

Embalagens: obrigatórias para fornecimento da fábrica

Quant.	Referência	Designação	Preço Unitário €
	00		
1	001000	TEGUI-ALTAVOZ 2P 8 OH CERAMICO	11,09
1	001001	TEGUI-ALTAVOZ 3P 8 OH MYLLAR*	20,64
1	001190	PLATINA P/DISJ.EDP P/Q.8/9 MOD*	24,31
10	001301	QUADRO REPARTIDOR 1 MODULO*	5,04
10	001302	QUADRO REPARTIDOR 2 MODULOS*	5,55
10	001304	QUADRO REPARTIDOR 4 MODULOS*	6,75
5	001306	QUADRO REPARTIDOR 6 MODULOS*	10,10
1	001356	QUADRO TAPA-BORNES S2*	3,55
1	001357	QUADRO TAPA-BORNES S4*	3,98
1	001358	QUADRO TAPA-BORNES S6*	5,07
1	001359	QUADRO TAPA-BORNES S6 C/LIG*	8,71
1	001390	FECHADURA P/Q.REPAR. 8/9 MOD*	18,61
1	001490	KIT ACABAMENTO PAREDES OCAS	16,55
1	001491	FECHADURA N°850 P/QD MOD ENCAS*	26,27
1	001511	QD.ENC.NEDBOX1X12M PT PLAST BR*	85,73
1	001512	QD.ENC.NEDBOX2X12M PT PLAST BR*	103,41
1	001513	QD.ENC.NEDBOX3X12M PT PLAST BR*	170,39
1	001514	QD.ENC.NEDBOX4X12M PT PLAST BR*	228,26
1	001521	QD.ENC.NEDBOX1X12M PT TRANS BR	94,30
1	001522	QD.ENC.NEDBOX2X12M PT TRANS BR*	114,13
1	001523	QD.ENC.NEDBOX3X12M PT TRANS BR	187,53
1	001524	QD.ENC.NEDBOX4X12M PT TRANS BR	258,27
1	001531	QD.ENC.NEDBOX1X12M PT METAL BR*	88,95
1	001532	QD.ENC.NEDBOX2X12M PT METAL BR*	107,16
1	001533	QD.ENC.NEDBOX3X12M PT METAL BR*	176,82
1	001534	QD.ENC.NEDBOX4X12M PT METAL BR*	235,76
20	001660	OBTURADOR P/5 MOD PRE-CORT.BR*	1,23
10	001662	OBTURADOR P/13 MOD PRE-CORT.BR*	3,79
10	001664	OBTURADOR P/18 MOD PRE-CORT.BR*	2,61
10	001665	BANDA OBTURADORES 18M*	4,99
1	001766	FECH.C/CH.P/017 11/12/13/15/16	14,73
1	001917	CX MULTI-USO P/QUADRO EST 2F*	51,78
1	001918	CX MULTI-USO P/QUADRO EST 3F*	72,20
1	001919	CX MULTIUSO HORIZ 12M*	41,42
1	001920	CX MULTIUSO HORIZ 18M*	64,11
1	001955	LOTE BUCINS PLANOS ISO20/25/32	9,07
20	001961	OBTURADORES P/5M*	1,13
2	001962	PLACA MONTAGEM PERFALT250 12M	17,43
2	001964	PAINEL FRONTAL CEGO 12M	8,10
2	001965	PAINEL FRONTAL CEGO 18M*	8,80
1	001966	FECHADURA C/ CHAVE RONIS 850*	8,08
1	001967	KIT DE ACOPLAMENTO*	14,20
1	001968	KIT DE SELAGEM	6,36
1	001969	KIT 4 PATAS FIX MURAL*	11,12
2	001970	KIT CHARNEIRAS P/ QUADROS	3,86
5	001971	KIT MONTAGEM TOM PLEXO	1,94
1	001973	SUP DUP BORNES QD PLEXO 3/4F	6,25
1	002602	SCS-ACTUA.4 RELES+RJ45 6MD DIN	244,00
1	002604	ACTUA.SCS 8 RELES(+RJ45 10M	405,68
1	002621	SCS-DIMMER 1000VA+RJ45 6MD DIN	289,56
1	002622	SCS-DIMMER 2X400VA+RJ45 6M DIN	361,80
1	002631	SCS-DIMMER DALI-8-SAID 4MD DIN	347,33
1	002638	KNX ROUTEUR IP -BUS/KNX-2MOD*	873,89
1	002650	KNX MOD 8 CENARIOS DIN 1 MOD	249,64
1	002655	KNX INTERF 8 ENTRADAS DIN 6MOD*	441,76
1	002659	KNX CONTRL 2 SAIDAS VAR 4 MOD*	557,23
1	002660	KNX EXT 2 SAIDAS VAR 4 MOD*	362,28
1	002661	KNX ONOFF 4SAIDAS 8A DIN 4MOD	365,33
1	002662	KNX ONOFF 8SAIDAS 8A DIN 4MOD	651,49
1	002663	KNX DALI 8 SAIDAS DIN 4 MOD	820,27
1	002671	VARIADOR MODULAR LED	138,92
1	002680	KNX 4 SAIDAS BIN 16A DIN*	352,05
1	002681	KNX 8 SAIDAS BIN 16A DIN*	431,38
1	002682	KNX 12 SAIDAS BIN 16A DIN*	581,14
1	002686	KNX VAR UNIV 2S 500VA/CANAL	379,98
1	002687	KNX VAR UNIV 4S 400VA/CANAL	486,16
1	002688	KNX VARIADOR 4 SAIDAS 1-10V*	409,76
1	002691	KNX 4 SAIDAS ESTORES 4 MOD*	352,05
1	002692	KNX BCU INTERF. 4 ENT. 4*	112,61
1	002693	KNX 4 ENTRADAS ANA 4 MOD	253,55
1	002694	KNX ALIMENTADOR 640MA 4 MOD*	460,43
1	002697	KNX ATUADOR PARA AVAC*	399,26
1	002698	KNX GATEWAY DALI 2X64 BALAST*	1.022,27
1	002727	TEGUI-LAMP PLAF 24V-3W 36X8*	3,16
1	003323	TEGUI- VISOR TELECAMARA CCD*	5,37
1	003512	KNX ALIMENTADOR 320MA 4 MOD*	414,04
1	003513	ALIMENT. DALI DIN 64 200MA	125,04
1	003515	ALIMENTADOR DALI RGB	127,18
1	003516	KNX ACOPLADOR DE LINHA 1 MOD*	586,17
1	003543	KNX INTERFACE IP DIN 1 MOD	892,90
1	003547	KNX INTERFACE USB DIN 1 MOD*	354,77

* Produtos normalmente em stock

Quant.	Referência	Designação	Preço Unitário €
1	003567	ALIMENTADOR MODULAR	114,64
1	003658	TELEVAR P/FLUO 1-10V 800VA	147,38
1	003659	TELEVARIADOR P/600W INC*	140,46
1	003660	TELEVAR P/FLUO 1-10V 1000VA	319,12
1	003671	TELEVAR UNIVERSAL 1000VA*	458,87
1	003680	ALIMENTACAO BUS TELEVARIADOR	214,11
1	003900	TELECOMANDO MULTIFUNCOES*	98,69
5	003928	MOD. P/DESC. 03920/21/22/23	214,71
5	003934	MOD. P/DESC. 03930/31/32/33	78,63
5	003939	MOD. P/DESC. 03935/36/38	68,38
1	003944	MOD. P/DESC. 03940/41/43	59,35
1	003951	DESC SOBRET PROT 2P 12KA TIPO2*	90,93
1	003953	DESC SOBRET PROT 4P 12KA TIPO2*	227,74
1	003954	MOD P/DESCARREGADOR 03951/53*	61,04
1	003973	DESC SOBRET PROT 4P 12KA TIPO2*	275,05
1	003974	MOD P/DESCARREGADOR 03973	76,64
10	004107	CAMPAINHA 230-240V/4VA*	26,51
5	004110	BEZOURO 8V/4VA 75DB	21,84
5	004111	BEZOURO 24V/4VA 75DB	30,53
10	004113	BEZOURO 230-240V/4VA 75DB*	24,58
1	004207	TEGUI- KIT PLACA CAPS. C/CABOS*	12,14
1	004210	ACESSORIO DE MANUTENÇÃO*	507,59
1	004276	CENT. ALARM. TEC. 15 ENT. 230V	1.171,69
1	004277	CENT. ALARM. TEC. 6 ENT. 230V	907,95
1	004278	CENT. ALARM. TEC. 15 ENT. 24V	1.385,01
1	004279	CENT. ALARM. TEC. 6 ENT. 24V	907,95
10	004285	TOMADA 2P+T SCHUKO*	10,22
1	004600	AMPERIMETRO ANALOGICO P/TI-5A*	61,08
1	004602	AMPERIMETRO ANALOGICO 0-30A	61,19
2	004610	QUADRANTE P/AMPERIMETRO 0-50A	2,78
2	004613	QUADRANTE P/AMPERIMETRO 0-100A*	2,78
2	004615	QUADRANTE P/AMPERIMETRO 0-200A	2,78
2	004616	QUADRANTE P/AMPERIMETRO 0-250A	2,78
2	004617	QUADRANTE P/AMPERIMETRO 0-300A	2,78
2	004618	QUADRANTE P/AMPERIMETRO 0-400A	2,78
2	004620	QUADRANTE P/AMPERIMETRO 0-600A	2,78
2	004621	QUADRANTE P/AMPERIMETRO 0-800A	2,78
2	004622	QUADRANTE P/AMPERIMETRO 0-1000A	2,78
2	004624	QUADRANTE P/AMPERIMETRO 0-1500A	2,78
2	004625	QUADRANTE P/AMPERIMETRO 0-2000A	2,78
1	004650	COMUTADOR DE AMPERIMETRO 4 POS*	63,87
1	004653	COMUTADOR DE VOLTIMETRO 7 POS*	63,87
1	004660	VOLTIMETRO ANALOGICO 0-500V*	61,08
1	004663	AMPERIMETRO/VOLTIMETRO DIGIT*	180,28
1	004664	FREQUENCIMETRO DIGITAL 40-80HZ	324,03
2	004666	QUADRANTE P/AMPERIMETRO 0-1250A	2,73
1	004670	CONTADOR ENERG.MONO DIR IMP32A*	112,53
1	004672	CONTADOR ENERG.MONO DIR S/EM	229,53
1	004673	CONTADOR ENERG TRIF DIR C/EM*	378,75
1	004674	CONTADOR ENERG TRIF P/TI C/EM*	441,86
1	004677	CONTENERG.MONO 63A DIR RS485*	350,85
1	004678	CONTENER.MON.MID 63A DIR C/EM	286,53
1	004679	CONTENER.MON.MID63A DIR RS485	444,38
1	004680	CONTENERG TRIF 63A DIR RS485*	526,20
1	004681	CONTENERG.MONO 32A DIR S/EM*	212,32
1	004682	CONTENER.TRI MID63A DIR C/EM	438,57
1	004683	CONTENER.TRI MID63A DIR RS485*	613,98
1	004684	CONTENERG TRIF P/TI RS485*	668,94
1	004685	CONTENERG TRIF MID P/TI C/EM	514,56
1	004686	CONTENERG TRIF MID P/TI RS485*	715,72
1	004689	INTERFACE RS485/IP*	918,79
10	004704	AUTOM.ESCALADA ELECTMULTIF	80,67
1	004740	RELE TEMP ATRAS. OPERACAO*	140,92
1	004741	RELE TEMP ATRAS. DESOPERACAO*	140,92
1	004742	RELE TEMP PISCA-PISCA*	163,62
1	004743	RELE TEMP TEMPORIZADOR	140,92
1	004744	RELE TEMP MULTIFUNCOES*	163,62
1	004745	RELE TEMP OPERACAO*	140,92
1	004770	INTER.HOR.DIGI.4X16A ANUAL*	370,89
10	004801	LIGADOR PARAFUSO 4X16+1X25MM2*	3,30
10	004803	LIGADOR PARAFUSO 8X16+1X25MM2*	4,46
10	004805	LIGADOR PARAFUSO 14X16+1X25MM2*	6,30
1	004810	SUPORTE P/ REPARTIDOR MODULAR*	5,35
5	004811	SUPORTE UNIVERSAL P/ LIGADOR*	1,31
5	004817	SUPORTE DE LIGADORES 35 SAIDAS*	4,74
10	004819	BARRA PLANA 12X2MM 100MM	15,73
10	004820	LIGADOR UNIV.SUPORTE 4X16MM2	3,12
10	004822	LIGADOR UNIV.SUPORTE 8X16MM2*	4,08
10	004824	LIGADOR UNIV.SUPORTE 12X16MM2*	4,91
10	004825	LIGADOR UNIV.SUPORTE 16X16MM2	7,56
10	004826	LIGADOR UNIV.SUPORTE 21X16MM2	10,40
10	004828	LIGADOR UNIV.SUPORTE 33X16MM2	13,48
10	004830	LIGADOR TERRA ISOLADO 4X16MM2*	3,54

Embalagens: obrigatórias para fornecimento da fábrica

Quant.	Referência	Designação	Preço Unitário €
10	004832	LIGADOR TERRA ISOLADO 8X16MM2*	4,41
10	004834	LIGADOR TERRA ISOLADO 12X16MM2*	5,23
10	004835	LIGADOR TERRA ISOLADO 16X16MM2*	6,31
10	004836	LIGADOR TERRA ISOLADO 21X16MM2	7,99
10	004838	LIGADOR TERRA ISOLADO 33X16MM2	10,83
10	004840	LIGADOR NEUTRO ISOLADO 4X16MM2*	3,54
10	004842	LIGADOR NEUTRO ISOLADO 8X16MM2*	4,41
10	004844	LIGADOR NEUTRO ISOLAD.12X16MM2*	5,23
10	004845	LIGADOR NEUTRO ISOLAD 16X16MM2*	6,31
10	004846	LIGADOR NEUTRO ISOLAD 21X16MM2*	16,63
10	004848	LIGADOR NEUTRO ISOLAD 33X16MM2	21,48
10	004850	LIGADOR FASE ISOLADO 4X16MM2*	3,54
10	004852	LIGADOR FASE ISOLADO 8X16MM2*	4,41
10	004854	LIGADOR FASE ISOLADO 12X16MM2*	5,23
10	004855	LIGADOR FASE ISOLADO 16X16MM2	6,31
10	004856	LIGADOR FASE ISOLADO 21X16MM2	8,03
10	004858	LIGADOR FASE ISOLADO 33X16MM2	12,12
1	004867	LIGADOR REPARTIDOR 160A*	16,52
1	004868	LIGADOR REPARTIDOR 250A*	60,83
4	004871	REPARTIDOR 1P MODULAR 125A*	26,17
4	004873	REPARTIDOR 1P MODULAR 250A*	42,64
1	004876	REPARTIDOR MOD. 4P 125A*	47,02
1	004877	REPARTIDOR MOD. 4P 250A*	189,88
1	004879	REPARTIDOR MOD. 4P 160A*	87,38
10	004880	REPARTIDOR MOD. 2P 100A*	13,44
5	004881	REPARTIDOR MOD. 2P 40A*	16,70
5	004882	REPARTIDOR MOD. 2P 125A*	23,20
4	004883	REPARTIDOR 1P MODULAR 160A*	26,98
10	004884	REPARTIDOR MOD. 4P 100A*	23,91
5	004885	REPARTIDOR MOD. 4P 40A*	28,32
5	004886	REPARTIDOR MOD. 4P 125A 6MOD*	29,28
5	004888	REPARTIDOR MOD. 4P 125A 8MOD*	38,62
5	004953	FITA RECARGA 9MM (IMP 04950)	61,04
5	004954	FITA P/IMPRESSORA 12MM LARG.	61,04
1	005053	LIGADORES DE TERRA AUTO 5+36S*	15,82
1	005054	LIGADORES DE TERRA AUTO 10+45S*	25,26
1	005200	TEGUI-BESOU CHAM.PAT TELFT-71	6,10
1	005293	TEGUI- VISOR TELECAMARA CCD-SE*	13,65
1	005666	TEGUI- REMATE PLACA MOD. G-5*	51,46
10	005790	DIFUSOR LUMINOSO	5,69
10	005792	PUNHO DE ACOPLAMENTO DE 2 C/C	5,69
10	005793	PUNHO DE ACOPLAMENTO DE 3 C/C	7,23
1	005796	CONTACTO AUXILIAR NA+NF 5A	34,69
10	005806	CORTA CIRC. 1P 20A 8,5X31,5*	4,98
10	005808	CORTA CIRC. 1P 32A 10,3X38*	4,90
10	005816	CORTA CIRC. 1P+N 20A 8,5X31,5*	11,12
10	005818	CORTA CIRC. 1P+N 32A 10,3X38*	11,12
5	005826	CORTA CIRC. 2P 20A 8,5X31,5	12,02
5	005828	CORTA CIRC. 2P 32A 10,3X38*	12,02
3	005836	CORTA CIRC. 3P 20A 8,5X31,5	17,68
3	005838	CORTA CIRC. 3P 32A 10,3X38*	16,71
2	005846	CORTA CIRC. 3P+N 20A 8,5X31,5*	22,29
2	005848	CORTA CIRC. 3P+N 32A 10,3X38*	22,29
1	006100	TEGUI- MOD. 2 BOTOES 2 COLUNAS*	18,07
1	006101	TEGUI- CASSETE 4 BOTÕES*	27,42
1	006102	TEGUI- MOD. 2 BOTOES 1 COLUNA*	18,07
1	006103	TEGUI- MOD. 1 BOTAO DIREITO*	14,45
1	006104	TEGUI- CASSETE VKE-2*	19,11
1	006120	TEGUI- KIT BOTOES PORTALAMP	4,00
10	009799	BOLSA PORTA ESQ FLEX	19,71
01			
10	010202	FUS TIPO F 5X20 200MA*	0,80
10	010205	FUSIVEL GS 5X20 0,5A*	0,80
10	010206	FUSIVEL GS 5X20 0,63A*	0,80
10	010210	FUSIVEL GS 5X20 1A*	0,80
10	010212	FUSIVEL GS 5X20 1,25A*	0,80
10	010216	FUSIVEL GS 5X20 1,6A*	0,80
10	010220	FUSIVEL GS 5X20 2A*	0,80
10	010225	FUSIVEL GS 5X20 2,5A*	0,80
10	010230	FUSIVEL GS 5X20 3,15A*	0,80
10	010250	FUSIVEL GS 5X20 5A*	0,80
10	010263	FUSIVEL GS 5X20 6,3A*	0,80
10	010296	FUSIVEL GS 5X20 10A*	0,80
16	010424	CALHA DLP MONOB.105X50 C/TP65*	10,74
12	010427	CALHA DLP MONOB.150X50 2 TP65*	18,88
8	010428	CALHA DLP MONOB.220X50 3 TP65*	28,60
16	010430	CALHA DLP MONOB.105X50 TP85 CT*	15,76
12	010432	CALHA DLP COMPONI 150X50 S/TP*	10,74
8	010433	CALHA DLP COMPONI 150X65 S/TP*	15,87
8	010453	CALHA DLP COMPONI 195X65 S/TP*	18,35
8	010459	CALHA DLP COMPONI 220X65 S/TP*	19,94

Quant.	Referência	Designação	Preço Unitário €
20	010462	CALHA DLP MONOB. 80X50 C/TP65*	9,43
20	010463	CALHA DLP MONOB.105X35 C/TP85*	9,15
16	010464	CALHA DLP MONOB.105X50 C/TP85*	10,74
8	010470	CALHA DLP MONOB.195X50 2 TP85*	24,74
48	010472	SEPARADOR FRAC. DLP PROF. 50*	3,58
36	010473	SEPARADOR FRAC. DLP PROF. 65*	4,06
20	010520	TAMPA DLP 40	2,77
24	010521	TAMPA DLP 65*	2,37
20	010522	TAMPA DLP 85*	2,46
8	010524	TAMPA DLP 130*	6,32
8	010526	TAMPA DLP 180*	8,32
24	010580	CALCO CINZENTO DLP	4,45
24	010582	SEPARADOR DLP PROF. 50/35*	2,75
48	010583	SEPARADOR DLP PROF. 65*	2,75
16	010584	DLP SEPARADOR ADESIVO 35X105*	3,68
10	010600	ANG INT DLP CALHA105X50 TP85CT	4,47
10	010601	ANG INT DLP 105X35*	4,13
10	010602	ANG INT DLP CALHA 1 COMP PF 50*	4,13
10	010603	ANG INT DLP CALHA 1 COMP PF 65*	7,31
10	010605	ANG INT DLP 105X50 TP 65*	4,13
5	010606	ANG INT DLP CALHA 2 COMP PF 50*	6,92
5	010607	ANG INT DLP CALHA 2 COMP PF 65*	9,60
5	010611	JUNCAO SEPP/ANG. INT.95º/120º*	3,83
10	010614	ANG INT DLP 95º A 120º	11,21
10	010618	ANG EXT DLP CALHA105X50 TP85CT	6,45
10	010619	ANG EXT DLP 105X50 TP65*	5,35
10	010621	ANG EXT DLP 105X35*	5,81
10	010622	ANG EXT DLP CALHA 1 COMP PF 50*	5,44
10	010623	ANG EXT DLP CALHA 1 COMP PF 65*	15,15
5	010633	JUNCAO SEP ANG EXT DLP PF65	7,44
5	010635	ANG EXT DLP CALHA 2 COMP PF 50*	15,15
5	010636	ANG EXT DLP CALHA 2 COMP PF 65	21,10
5	010638	ANG EXT DLP CALHA 3 COMP PF 50	21,60
5	010639	ANG EXT DLP CALHA 3 COMP PF 65	27,39
5	010650	ANG INT DLP CALHA 3 COMP PF 50*	9,78
5	010658	ANG INT DLP CALHA 3 COMP PF 65*	11,91
50	010681	AGRAFO DLP TAMPA 65	0,69
50	010682	AGRAFO DLP TAMPA 40/85*	0,69
50	010686	AGRAFO DLP TAMPA 130/180	1,17
5	010690	DERIV.PASSAGEM CHAO TP65/TP85	23,38
20	010691	JUNTA DE UNIAO CALHA DLP*	0,59
20	010692	JUNTA CALHA ADESIVA DLP*	0,67
20	010693	JUNTA DE UNIAO 105X50 TP85 CT	0,79
100	010695	APONTADOR SPIT P/FIXACAO DLP	0,32
20	010696	JUNTA DE UNIAO DLP 105X50 TP65*	0,69
5	010698	JUNTA PAREDE CALHA LG.80A150	8,13
5	010699	JUNTA PAREDE CALHA LG.195/220	7,70
20	010700	TOPO DLP 105X50 TP65*	1,51
20	010701	TOPO DLP 105X35*	1,33
20	010702	TOPO DLP 105X50 TP85*	1,51
10	010703	TOPO DLP 150X50*	3,79
5	010705	TOPO DLP 220X50*	4,38
10	010706	TOPO DLP 150X65*	3,91
5	010707	TOPO DLP 195X65*	3,97
5	010708	TOPO DLP 220X65*	4,21
5	010711	TOPO DLP 195X50*	5,78
20	010719	TOPO DLP 105X50 TP85 CT	1,69
10	010722	TOPO DLP 80X50*	1,72
5	010730	DERIV.PLANA 105X50 TP85 CT	12,18
10	010731	DERIV.PLANA 100X35 P/MOLDURAS	12,18
10	010732	DERIV.PLANA PROF.50 P/CALHA 80*	13,04
5	010733	DERIV.PLANA PROF.65 P/CALHA 80*	13,25
5	010735	DERIV.PLANA PF35/50 P/CALHA 80*	11,22
5	010736	DERIV.PLANA PF35/50 P/105 TP85*	11,22
5	010737	DERIV.PLANA PF50 P/105 TP65*	11,22
5	010738	DERIV. PLANA PF65 P/105 TP85	13,04
5	010739	DERIV.PLANA 105X50 TP65 P/LG80	11,22
5	010740	DER PLANA 105X50 TP65 P/LG105*	11,22
5	010742	COMPLEM.DERIV.PLANA PROF.50	8,03
5	010760	DERIV.ANGULO 105X50 TP85 CT	26,94
5	010763	DERIVACAO ANGULO PROF.35/50	24,94
5	010764	DERIVACAO ANGULO PROF.65	26,87
5	010765	DERIVACAO ANGULO 105X50 TP65*	24,94
10	010767	ANGULO PLANO DLP 80X50*	8,33
5	010771	DERIV./MUDANCA DE PLANO TP65	16,96
5	010772	DERIV./MUDANCA DE PLANO TP85	18,08
5	010773	DERIV./MUDANCA PLANO P/10424	19,15
5	010774	DERIV./MUDANCA DE PLANO TP130	17,98
5	010780	ACESS.VDI P/ANGULO INTERIOR	7,25
5	010781	ACESS.VDI P/ANGULO EXTERIOR	7,61
5	010782	ACESS.VDI P/ANGULO PLANO	5,93
5	010783	ACESS.VDI P/DERIVACAO PLANA	8,13
10	010784	ANGULO PLANO DLP 105X35*	8,69

Embalagens: obrigatórias para fornecimento da fábrica

Quant.	Referência	Designação	Preço Unitário €
10	010785	ANGULO PLANO DLP 105X50 TP85*	8,69
10	010786	ANGULO PLANO DLP 105X50 TP65*	8,69
5	010789	ANGULO PLANO DLP 150X50*	21,34
2	010790	ANGULO PLANO DLP 150X65*	36,99
2	010792	ANGULO PLANO DLP 195X50*	29,78
2	010793	ANGULO PLANO DLP 195X65*	39,81
2	010795	ANGULO PLANO DLP 220X50	39,81
2	010796	ANGULO PLANO DLP 220X65*	46,03
10	010799	ANG PLANO DLP 105X50 TP85CT	10,58
10	010800	JUNTA DE TAMP A DLP 40	1,72
10	010801	JUNTA DE TAMP A DLP 65*	1,73
10	010802	JUNTA DE TAMP A DLP 85*	1,74
10	010803	JUNTA DE CALHA 105X50 TP85 CT	2,02
10	010804	JUNTA DE TAMP A DLP 130*	4,49
10	010806	JUNTA DE TAMP A DLP 180	4,58
5	010900	QUADRO P17 DLP TP130	25,16
5	010910	QUADRO MOSAIC DLP 1 MOD. TP40	3,19
10	010913	QUADRO APENC.DLP SIMPLS TP85*	3,77
5	010914	QUADRO APENC.DLP SIMPLS TP130	7,65
10	010917	CX.ISOLAMENTO APENC.SIMPLS	4,61
5	010923	QUADRO APENC.DLP DUPLO TP85*	6,60
5	010924	QUADRO APENC.DLP DUPLO TP130	10,21
5	010925	QUADRO LEXIC DLP 2MOD.TP65	10,77
10	010927	CX.ISOLAMENTO MOSAIC 2 MOD.	2,57
5	010933	QUADRO APENC.DLP TRIPLO TP85*	10,12
5	010934	QUADRO APENC.DLP TRIPLO TP130	18,11
5	010935	QUADRO LEXIC DLP 3MOD.TP85*	11,42
20	010952	QUADRO MOSAIC 2 MOD TP 65*	1,67
20	010954	QUADRO MOSAIC 4 MOD TP 65*	2,53
10	010956	QUADRO MOSAIC 6 MOD TP 65*	3,59
10	010958	QUADRO MOSAIC 8 MOD TP 65*	4,47
5	010965	QUADRO LEXIC DLP 6MOD.TP130	13,24
20	010992	QUADRO MOSAIC 2 MOD TP 85*	1,80
20	010994	QUADRO MOSAIC 4 MOD TP 85*	2,75
10	010996	QUADRO MOSAIC 6 MOD TP 85*	3,79
10	010998	QUADRO MOSAIC 8 MOD TP 85*	4,67
8	011100	CALHA DLP ALU 105X50(T85) S/TP*	76,37
4	011102	CALHA DLP ALUMINIO 150X50 S/TP*	91,64
4	011103	DLP TRUNKING 65X150	97,31
4	011104	CALHA DLP ALUMINIO 195X50 S/TP	113,64
12	011106	SEP FRACCIO DLP ALUMINIO PF 50*	19,70
12	011107	SEPARAD. FRAC H65 ALUM. 2MT	12,99
24	011108	SEPARADOR DLP ALUMINIO PF. 50	12,58
24	011109	DLP INTERNAL DIVIDER	15,87
16	011110	TAMP A DLP ALUMINIO LARG 65*	18,50
16	011111	TAMP A DLP ALUMINIO LARG 85*	22,96
8	011112	DLP COVER WIDTH 130 MM	33,06
8	011114	CALHA DLP ALU 105X50(T65) S/TP*	73,61
20	011115	TOPO DLP ALUMINIO 105X50 TP 65	7,84
20	011158	TOPO DLP ALUMINIO 105X50 TP 85*	8,63
10	011160	TOPO DLP ALUMINIO 150X50	21,72
10	011161	TOPO DLP ALUMINIO 195X50	25,78
10	011162	JUNTA TAMP A 65 DLP ALUMINIO	5,89
10	011163	JUNTA TAMP A 85 DLP ALUMINIO	6,20
10	011164	JOINT CV130 ALU	8,44
20	011166	JUNTA CALHA ADESIVA DLP ALU	4,28
10	011167	QUAD.APENC.DLP ALU SIMP TP85	11,60
5	011168	QUAD APENC.DLP ALU DUPLO TP85	15,27
5	011169	QUAD.APENC.DLP ALU TRIP TP85	22,36
5	011170	QUAD APENC.DLP ALU QUADR TP85	20,77
20	011188	KIT LIGACAO A TERRA P/ DLP ALU	5,78
10	011189	GLAND	31,61
20	011191	JUNTA UNIAO CALHA DLP ALU TP65	2,61
20	011192	JUNTA UNIAO CAL DLP ALU TP85	7,13
20	011202	QUADRO MOSAIC 2M TP65 ALU*	7,02
20	011203	SUPPORT 3 MODULES CV65 ALU	10,79
20	011204	QUADRO MOSAIC 4M TP65 ALU	9,10
10	011206	QUADRO MOSAIC 6M TP65 ALU	10,91
10	011208	QUADRO MOSAIC 8M TP65 ALU	12,60
20	011212	QUADRO MOSAIC 2M TP85 ALU*	7,71
20	011214	QUADRO MOSAIC 4M TP85 DLP ALU*	9,68
10	011216	QUADRO MOSAIC 6M TP85 DLP ALU	12,11
10	011218	QUADRO MOSAIC 8M TP85 DLP ALU	14,32
1	011220	ANG INTER. 105X50 TP65 DLP ALU	80,77
1	011221	ANG INTER. 105X50 TP85 DLP ALU	83,74
1	011227	ANG INTER 150X50 2TP65 DLP ALU	122,70
1	011229	ANG INTER 195X50 2TP85 DLP ALU	127,98
1	011231	ANG EXTER. 105X50 TP65 DLP ALU	80,77
1	011232	ANG EXTER. 105X50 TP85 DLP ALU	83,74
1	011238	ANG EXTER 150X50 2TP65 DLP ALU	122,70
1	011240	ANG EXTER 195X50 2TP85 DLP ALU	127,98
10	011242	ANG PLANO 105X50 TP65 DLP ALU	28,58
10	011243	ANG PLANO 105X50 TP85 DLP ALU	29,84

Quant.	Referência	Designação	Preço Unitário €
5	011245	ANG PLANO 150X50 DLP ALU	42,94
2	011246	ANGLE PLAT PVC 65X150 PVC ALU	67,19
2	011247	ANG PLANO 195X50 DLP ALU	48,20
5	011250	DERIV PLA 105X50 VERS 105X50	22,44
5	011251	DERIV. PL.P/105X50TP85 DLP ALU	22,44
5	011252	DERIV. PL.P/105X50TP65 DLP ALU	22,44
10	012001	FUSIVEL AM 8X31 1A	0,71
10	012002	FUSIVEL AM 8X31 2A*	0,70
10	012004	FUSIVEL AM 8X31 4A	0,88
10	012006	FUSIVEL AM 8X31 6A	0,71
10	012008	FUSIVEL AM 8X31 8A	0,82
10	012010	FUSIVEL AM 8X31 10A	0,71
10	012301	FUSIVEL GF 8X31 1A	0,76
10	012302	FUSIVEL GF 8X31 2A*	0,76
10	012304	FUSIVEL GF 8X31 4A*	0,76
10	012306	FUSIVEL GF 8X31 6A*	0,76
10	012308	FUSIVEL GF 8X31 8A	0,76
10	012310	FUSIVEL GF 8X31 10A*	0,76
10	012312	FUSIVEL GF 8X31 12A*	0,76
10	012316	FUSIVEL GF 8X31 16A*	0,76
10	012320	FUSIVEL GF 8X31 20A*	0,76
10	012616	FUSIVEL GF 10X31 16A	1,82
10	012620	FUSIVEL GF 10X31 20A	1,82
10	013001	FUSIVEL AM 10X38 1A*	1,01
10	013002	FUSIVEL AM 10X38 2A*	0,89
10	013004	FUSIVEL AM 10X38 4A*	0,89
10	013006	FUSIVEL AM 10X38 6A*	0,89
10	013008	FUSIVEL AM 10X38 8A*	0,89
10	013010	FUSIVEL AM 10X38 10A*	0,89
10	013012	FUSIVEL AM 10X38 12A	0,89
10	013016	FUSIVEL AM 10X38 16A*	0,90
10	013020	FUSIVEL AM 10X38 20A	0,95
10	013025	FUSIVEL AM 10X38 25A*	1,31
10	013092	FUSIVEL AM 10X38 0,25A	5,14
10	013095	FUSIVEL AM 10X38 0,50A*	1,10
10	013301	FUSIVEL GL 10X38 1A*	1,07
10	013302	FUSIVEL GL 10X38 2A*	1,01
10	013304	FUSIVEL GL 10X38 4A*	0,88
10	013306	FUSIVEL GL 10X38 6A*	0,88
10	013308	FUSIVEL GL 10X38 8A*	0,89
10	013310	FUSIVEL GL 10X38 10A*	0,88
10	013312	FUSIVEL GL 10X38 12A	0,98
10	013316	FUSIVEL GL 10X38 16A*	0,88
10	013320	FUSIVEL GL 10X38 20A*	0,88
10	013325	FUSIVEL GL 10X38 25A*	0,89
10	013332	FUSIVEL GL 10X38 32A*	0,95
10	013394	FUSIVEL GL 10X38 0,5A*	4,53
10	013402	FUSIVEL GL 10X38 2A	2,55
10	013404	FUSIVEL GL 10X38 4A	2,55
10	013406	FUSIVEL GL 10X38 6A	2,55
10	013408	FUSIVEL GL 10X38 8A	2,55
10	013410	FUSIVEL GL 10X38 10A	2,55
10	013416	FUSIVEL GL 10X38 16A	2,55
10	013420	FUSIVEL GL 10X38 20A	2,55
10	013425	FUSIVEL GL 10X38 25A	2,63
10	014002	FUSIVEL AM 14X51 2A	1,75
10	014004	FUSIVEL AM 14X51 4A	1,75
10	014006	FUSIVEL AM 14X51 6A	1,75
10	014008	FUSIVEL AM 14X51 8A	1,75
10	014010	FUSIVEL AM 14X51 10A	1,75
10	014012	FUSIVEL AM 14X51 12A	1,75
10	014016	FUSIVEL AM 14X51 16A*	1,75
10	014020	FUSIVEL AM 14X51 20A	1,82
10	014025	FUSIVEL AM 14X51 25A*	1,82
10	014032	FUSIVEL AM 14X51 32A*	1,83
10	014040	FUSIVEL AM 14X51 40A*	1,83
10	014045	FUSIVEL AM 14X51 45A	2,24
10	014050	FUSIVEL AM 14X51 50A*	2,16
10	014102	FUSIVEL AM 14X51 P 2A	7,11
10	014104	FUSIVEL AM 14X51 P 4A	7,11
10	014106	FUSIVEL AM 14X51 P 6A	7,11
10	014108	FUSIVEL AM 14X51 P 8A	7,11
10	014110	FUSIVEL AM 14X51 P 10A	7,11
10	014112	FUSIVEL AM 14X51 P 12A	7,11
10	014116	FUSIVEL AM 14X51 P 16A	7,11
10	014120	FUSIVEL AM 14X51 P 20A	7,11
10	014125	FUSIVEL AM 14X51 P 25A	7,11
10	014132	FUSIVEL AM 14X51 P 32A	7,11
10	014140	FUSIVEL AM 14X51 P 40A	7,11
10	014145	FUSIVEL AM 14X51 P 45A	7,11
10	014150	FUSIVEL AM 14X51 P 50A	7,11
10	014302	FUSIVEL GL 14X51 2A	1,74
10	014304	FUSIVEL GL 14X51 4A	1,74

Embalagens: obrigatórias para fornecimento da fábrica

Quant.	Referência	Designação	Preço Unitário €
10	014306	FUSIVEL GL 14X51 6A	1,74
10	014310	FUSIVEL GL 14X51 10A	1,74
10	014316	FUSIVEL GL 14X51 16A	1,74
10	014320	FUSIVEL GL 14X51 20A	1,74
10	014325	FUSIVEL GL 14X51 25A	1,74
10	014332	FUSIVEL GL 14X51 32A*	1,74
10	014340	FUSIVEL GL 14X51 40A*	1,75
10	014350	FUSIVEL GL 14X51 50A*	2,00
10	014504	FUSIVEL GL 14X51 P 4A	6,99
10	014506	FUSIVEL GL 14X51 P 6A	6,99
10	014510	FUSIVEL GL 14X51 P 10A	6,99
10	014516	FUSIVEL GL 14X51 P 16A	7,11
10	014520	FUSIVEL GL 14X51 P 20A	7,11
10	014525	FUSIVEL GL 14X51 P 25A	7,11
10	014532	FUSIVEL GL 14X51 P 32A*	7,11
10	014540	FUSIVEL GL 14X51 P 40A*	7,11
10	014550	FUSIVEL GL 14X51 P 50A	7,11
10	015016	FUSIVEL AM 22X58 16A	4,06
10	015020	FUSIVEL AM 22X58 20A	4,08
10	015025	FUSIVEL AM 22X58 25A	4,08
10	015032	FUSIVEL AM 22X58 32A	4,10
10	015040	FUSIVEL AM 22X58 40A	4,10
10	015050	FUSIVEL AM 22X58 50A	4,11
10	015063	FUSIVEL AM 22X58 63A*	4,53
10	015080	FUSIVEL AM 22X58 80A*	4,53
10	015096	FUSIVEL AM 22X58 100A*	4,70
10	015097	FUSIVEL AM 22X58 125A	4,80
10	015116	FUSIVEL AM 22X58 P 16A	13,20
10	015120	FUSIVEL AM 22X58 P 20A	13,20
10	015125	FUSIVEL AM 22X58 P 25A	13,20
10	015132	FUSIVEL AM 22X58 P 32A	13,28
10	015140	FUSIVEL AM 22X58 P 40A	13,28
10	015150	FUSIVEL AM 22X58 P 50A	13,38
10	015163	FUSIVEL AM 22X58 P 63A	14,07
10	015180	FUSIVEL AM 22X58 P 80A	14,42
10	015195	FUSIVEL AM 22X58 P 100A	14,42
10	015197	FUSIVEL AM 22X58 P 125A	14,46
10	015310	FUSIVEL GL 22X58 10A	4,16
10	015316	FUSIVEL GL 22X58 16A	4,10
10	015325	FUSIVEL GL 22X58 25A	4,10
10	015332	FUSIVEL GL 22X58 32A*	4,10
10	015340	FUSIVEL GL 22X58 40A*	4,10
10	015350	FUSIVEL GL 22X58 50A*	4,10
10	015363	FUSIVEL GL 22X58 63A*	4,10
10	015380	FUSIVEL GL 22X58 80A*	4,10
10	015396	FUSIVEL GL 22X58 100A*	4,48
10	015397	FUSIVEL GL 22X58 125A*	4,58
10	015516	FUSIVEL GL 22X58 P 16A	13,20
10	015525	FUSIVEL GL 22X58 P 25A	13,38
10	015532	FUSIVEL GL 22X58 P 32A	13,49
10	015540	FUSIVEL GL 22X58 P 40A	13,86
10	015550	FUSIVEL GL 22X58 P 50A	13,86
10	015563	FUSIVEL GL 22X58 P 63A	13,86
10	015580	FUSIVEL GL 22X58 P 80A	13,86
10	015596	FUSIVEL GL 22X58 P 100A	14,42
10	015597	FUSIVEL GL 22X58 P 125A	14,42
3	016025	FUSIVEL AM 00 40A	14,34
3	016030	FUSIVEL AM 00 50A	14,31
3	016035	FUSIVEL AM 00 63A	14,34
3	016040	FUSIVEL AM 00 80A	15,89
3	016045	FUSIVEL AM 00 100A	15,67
3	016050	FUSIVEL AM 00 125A	15,80
10	016304	NEUTRO 00	7,16
10	016318	FUSIVEL GL 00 25A	15,95
10	016320	FUSIVEL GL 00 32A	14,20
10	016322	FUSIVEL GL 00 36A	14,00
10	016325	FUSIVEL GL 00 40A	14,13
10	016330	FUSIVEL GL 00 50A	13,64
10	016335	FUSIVEL GL 00 63A	13,71
10	016340	FUSIVEL GL 00 80A	14,54
10	016345	FUSIVEL GL 00 100A	14,46
10	016350	FUSIVEL GL 00 125A	14,46
10	016355	FUSIVEL GL 00 160A	16,08
3	016535	FUSIVEL AM 0 63A	20,01
3	016540	FUSIVEL AM 0 80A	21,50
3	016545	FUSIVEL AM 0 100A	20,98
3	016550	FUSIVEL AM 0 125A	21,38
3	016555	FUSIVEL AM 0 160A	22,54
3	016635	FUSIVEL AM 0-P 63A	43,10
3	016640	FUSIVEL AM 0-P 80A	30,24
3	016645	FUSIVEL AM 0-P 100A	29,93
3	016650	FUSIVEL AM 0-P 125A	31,11
3	016655	FUSIVEL AM 0-P 160A	31,50

Quant.	Referência	Designação	Preço Unitário €
1	016804	NEUTRO 0	14,16
3	016835	FUSIVEL GL 0 63A	19,64
3	016840	FUSIVEL GL 0 80A	20,50
3	016845	FUSIVEL GL 0 100A	20,36
3	016850	FUSIVEL GL 0 125A	21,44
3	016855	FUSIVEL GL 0 160A	20,93
3	016860	FUSIVEL GL 0 200A	21,26
3	016935	FUSIVEL GL 0-P 63A	30,14
3	016940	FUSIVEL GL 0-P 80A	29,14
3	016945	FUSIVEL GL 0-P 100A	29,14
3	016950	FUSIVEL GL 0-P 125A	30,24
3	016955	FUSIVEL GL 0-P 160A	30,24
3	017050	FUSIVEL AM 1 125A	29,68
3	017055	FUSIVEL AM 1 160A	29,57
3	017060	FUSIVEL AM 1 200A	30,11
3	017065	FUSIVEL AM 1 250A	26,51
3	017150	FUSIVEL AM 1-P 125A	36,88
3	017155	FUSIVEL AM 1-P 160A	36,88
3	017160	FUSIVEL AM 1-P 200A	36,88
3	017165	FUSIVEL AM 1-P 250A	40,67
1	017304	NEUTRO 1	14,24
3	017350	FUSIVEL GL 1 125A	23,56
3	017355	FUSIVEL GL 1 160A	29,08
3	017360	FUSIVEL GL 1 200A	29,08
3	017365	FUSIVEL GL 1 250A	29,50
3	017450	FUSIVEL GL 1-P 125A	36,69
3	017455	FUSIVEL GL 1-P 160A	38,19
3	017460	FUSIVEL GL 1-P 200A	38,19
3	017465	FUSIVEL GL 1-P 250A	38,19
3	017560	FUSIVEL AM 2 200A	31,66
3	017565	FUSIVEL AM 2 250A	31,66
3	017570	FUSIVEL AM 2 315A	39,20
3	017575	FUSIVEL AM 2 400A	41,45
3	017660	FUSIVEL AM 2-P 200A	45,09
3	017665	FUSIVEL AM 2-P 250A	45,09
3	017670	FUSIVEL AM 2-P 315A	44,86
3	017675	FUSIVEL AM 2-P 400A	50,59
1	017804	NEUTRO 2	18,68
3	017860	FUSIVEL GL 2 200A	37,76
3	017865	FUSIVEL GL 2 250A	32,03
3	017870	FUSIVEL GL 2 315A	34,60
3	017875	FUSIVEL GL 2 400A	50,11
3	017960	FUSIVEL GL 2-P 200A	45,70
3	017965	FUSIVEL GL 2-P 250A	45,70
3	017970	FUSIVEL GL 2-P 315A	47,62
3	017975	FUSIVEL GL 2-P 400A	50,57
3	018075	FUSIVEL AM T3 500A C/PERC.	130,90
3	018080	FUSIVEL AM T3 630A C/PERC.	139,42
1	018104	NEUTRO 3	51,26
3	018175	FUSIVEL GL T3 500A C/PERC.	126,77
3	018180	FUSIVEL GL T3 630A C/PERC.	133,70
1	018480	FUSIVEL AM 4 630A C/PERC.	217,28
1	018485	FUSIVEL AM 4 800A C/PERC.	223,00
1	018490	FUSIVEL AM 4 1000A C/PERC.	260,41
1	018504	NEUTRO 4	92,43
1	018580	FUSIVEL GL 4 630A C/PERC.	222,99
1	018585	FUSIVEL GL 4 800A C/PERC.	225,10
1	018590	FUSIVEL GL 4 1000A C/PERC.	264,29
1	018595	FUSIVEL GL 4 1250A C/PERC.	273,52
72	019003	MOLDURA 40X12,5 BRAN 2 COMPART	2,23
30	019006	RODAPE 82X12,5 BRAN 2 COMPARTI	6,87
10	019012	ANG. EXTERIOR VARIÁVEL 40X12,5	3,19
10	019016	ANG. INTERIOR VARIÁVEL 40X12,5	3,19
10	019020	ANGULO PLANO «A», ABAIXO PORTA	1,28
10	019024	ANGULO PLANO «B», ACIMA PORTA	1,28
10	019036	TOPO P/ MOLDURA 40X12,5 BRANCO	1,52
10	019040	JUNTA DE TAMPA MOLDURA 40X12,5	1,78
5	019043	ANG. EXTERIOR VARIÁVEL 82X12,5	3,35
5	019045	ANG. INTERIOR VARIÁVEL 82X12,5	3,35
5	019047	DERIVACAO DE ANGULO 82X12,5	6,37
10	019049	TOPO RODAPE 82X12,5 BRANCO	1,78
10	019051	JUNTA DE TAMPA RODAPE 82X12,5	1,91
10	019053	DERIVACAO DIREITA RODAPE/MOLDU	9,28
10	019054	DERIVACAO ESQUERDA RODAPE/MOLD	9,28
2	019070	MOLDURA LED BRAN 40X12,5 -0,5M	49,25
2	019071	MOLDURA LED BRAN 40X12,5 - 1MT	70,57
2	019072	MOLDURA LED BRAN 40X12,5 - 2MT	110,90
11	019073	KIT CONTORNO DE PORTA LED BRAN	203,29
2	019074	MOLDURA LED AZUL 40X12,5 -0,5M	49,25
2	019075	MOLDURA LED AZUL 40X12,5 - 1MT	70,57
2	019076	MOLDURA LED AZUL 40X12,5 - 2MT	110,90
11	019077	KIT CONTORNO DE PORTA LED AZUL	203,18
4	019078	SUPORTE SALIENTE P/ 4MD MOSAIC	12,32

Embalagens: obrigatórias para fornecimento da fábrica

Quant.	Referência	Designação	Preço Unitário €
1	019080	RODAPE LED BRAN 82X12,5 -0,5MT	54,94
1	019081	RODAPE LED BRAN 82X12,5 - 1MT	80,82
15	019082	RODAPE LED BRAN 82X12,5 - 2MT	126,87
1	019083	RODAPE LED AZUL 82X12,5 -0,5MT	54,94
1	019084	RODAPE LED AZUL 82X12,5 - 1MT	80,81
15	019085	RODAPE LED AZUL 82X12,5 - 2MT	126,87
1	019086	TAMPA 45MM LED BRANCO - 0,5MT	70,52
1	019087	TAMPA 45MM LED BRANCO - 1MT	99,67
12	019088	TAMPA 45MM LED BRANCO - 2MT	151,23
6	019090	ALIMENT. 10 W - MAX. 2 METROS	53,65
1	019091	ALIMENT. 35 W - MAX. 6 METROS	100,58
1	019092	ALIMENT. 60 W - MAX. 10 METROS	119,59
10	019093	ACESS.SALIENTE P/ BALASTRO 10W	8,15
5	019094	ACESS.SALIENTE BALASTRO 35-60W	9,17
5	019096	ACESS.ENCASTRAR P/BALASTRO 35W	4,03
10	019097	LIGADOR DLP LED COMPRIM. 30 CM	5,59
10	019098	LIGADOR DLP LED COMPRIM. 3 MT	11,18
1	019099	TAMPA 45MM LED VERDE/VERMELHO	86,16
5	019902	PUNHO DE MANOBRA	36,39
5	019930	KIT SEP/ACOPL BASE T000/00	3,06
5	019931	KIT SEP/ACOPL BASE T0	6,43
5	019932	KIT SEP/ACOPL BASE T1/2	9,65
1	019933	KIT SEP/ACOPL BASE T3	11,79
5	019935	KIT PROTECC BASE T000/00 1P	10,69
5	019936	KIT PROTECC BASE T0 1P	17,49
1	019937	KIT PROTECC BASE T1 1P	27,19
5	019938	KIT PROTECC BASE T2 1P	28,31
5	019939	KIT PROTECC BASE T000/00 3P	18,06
3	019942	BASE T000/00 100A 1P	21,60
1	019943	BASE T000/00 100A 3P	55,49
3	019944	BASE T000/00 160A 1P	25,04
1	019945	BASE T000/00 160A 3P	58,53
3	019946	BASE T0 160A 1P	26,52
3	019947	BASE T0 160A 1P C/MICRORRUPTOR	77,17
3	019948	BASE T1 250A 1P	55,58
1	019949	BASE T1 250A 1P C/MICRORRUPTOR	102,12
3	019950	BASE T2 400A 1P	68,39
1	019951	BASE T2 400A 1P C/MICRORRUPTOR	116,05
1	019952	BASE T3 630A 1P C/MICRORRUPTOR	161,86
1	019953	BASE T4 1250A 1P C/MICRORRUPT	532,46
02			
1	020000	CALHA UNIVERSAL XL3 160	10,27
1	020002	QUADRO XL3 160 SAL. METAL 48M*	247,67
1	020003	QUADRO XL3 160 SAL. METAL 72M*	288,14
1	020004	QUADRO XL3 160 SAL. METAL 96M*	327,34
1	020005	QUADRO XL3 160 SAL. METAL 120M*	368,35
1	020006	QUADRO XL3 160 SAL. METAL 144M*	437,36
1	020010	XL3 ENC - ACESS.FIX.PAREDE OCA*	38,61
1	020013	QUADRO XL3 160 ENCASTRAR 72M*	272,24
1	020014	QUADRO XL3 160 ENCASTRAR 96M*	359,44
1	020015	QUADRO XL3 160 ENCASTRAR 120M*	411,14
1	020016	QUADRO XL3 160 ENCASTRAR 144M*	457,38
1	020020	XL3 160-PLACA PASSA-CABOS MET.*	23,12
1	020021	XL3 160-PLACA PASSA-CABOS MET.	56,87
5	020022	KIT ASSOCIACAO XL3 160	74,10
1	020035	XL3 160-SUPORTE FIXA AOO CABOS	15,72
1	020050	JOGO DE 2 SUP. LIGADORES IP2X	5,71
20	020051	BANDA OBTURADORES 24M*	5,99
1	020052	QUADRO XL3 160 SAL. ISOL. 48M*	238,24
1	020053	QUADRO XL3 160 SAL. ISOL. 72M*	277,16
1	020054	QUADRO XL3 160 SAL. ISOL. 96M*	314,87
1	020055	QUADRO XL3 160 SAL. ISOL. 120M*	357,76
1	020056	QUADRO XL3 160 SAL. ISOL. 144M*	424,81
10	020070	XL3 160-JOGO 2 SUP CALHA CABL.	5,75
1	020071	XL3 160-PLACA PASSA-CABOS ISOL	54,61
1	020090	JOGO 2 SUP FIX ISOL P/XL3	17,21
50	020091	PARAFUSOS M6*	0,39
20	020092	PORCA ENCAIXE M6*	2,27
1	020093	JOGO 2 BRACELETES CABLAG VERT	3,37
10	020094	BRACELETE CABLAGEM HORIZONTAL	3,25
1	020098	BOMBA TINTA RETOQUES RAL 7035	27,08
1	020100	JOGO 4 PATAS FIX. MURAL METAL*	27,75
1	020103	QUADRO XL3 400 METAL ALT600MM*	252,86
1	020104	QUADRO XL3 400 METAL ALT750MM*	300,27
1	020105	QUADRO XL3 400 METAL ALT900MM*	350,38
1	020106	QUADRO XL3 400 METAL ALT1050MM*	357,56
1	020107	QUADRO XL3 400 METAL ALT1200MM*	425,74
1	020108	QUADRO XL3 400 METAL ALT1500MM*	460,26
1	020110	RODAPE ALT100MM P/QUAD XL3 400*	74,62
1	020112	RODAPE ALT100MM P/CELA XL3 400*	64,67
1	020118	ARMARIO XL3 400 METAL 1600MMM*	565,05

Quant.	Referência	Designação	Preço Unitário €
1	020119	ARMARIO XL3 400 METAL 1900MMM*	715,13
1	020120	XL3 400-PLACA PASSA-CABOS MET.	22,21
1	020121	XL3 400-PLACA PASSA-CABOS MET.	58,06
1	020123	CELA CABOS XL3 400 MET 600MM	214,60
1	020124	CELA CABOS XL3 400 MET 750MM	229,51
1	020125	CELA CABOS XL3 400 MET 900MM*	268,85
1	020126	CELA CABOS XL3 400 MET 1050MM*	304,86
1	020127	CELA CABOS XL3 400 MET 1200MM*	319,11
1	020128	CELA CABOS XL3 400 MET 1500MM*	351,83
1	020130	KIT ESTANQUIDADE IP 43*	41,59
1	020135	TRAVESSA FIX CABOS LARG 515MM	23,12
1	020137	TRAVESSA FIX CABOS LARG 250MM	20,55
1	020138	CELA CABOS XL3 400 MET 1600MM*	415,13
1	020139	CELA CABOS XL3 400 MET 1900MM*	473,14
1	020140	PAIN CEG MET ALT200 CELA 1/4V*	38,80
1	020141	PAIN CEG MET ALT50 CELA 1/4V*	32,67
1	020142	PAIN CEG MET ALT100 CELA 1/4V*	37,33
1	020143	PAIN CEG MET ALT550 CELA 1/4V*	72,87
1	020144	PAIN CEG MET ALT700 CELA 1/4V*	78,12
1	020145	PAIN CEG MET ALT850 CELA 1/4V*	79,15
1	020146	PAIN CEG MET ALT1000 CELA 1/4V*	99,95
1	020147	PAIN CEG MET ALT1150 CELA 1/4V*	102,00
1	020148	PAIN CEG MET ALT1450 CELA 1/4V*	105,15
1	020149	PAIN CEG MET ALT1750 CELA 1/4V*	112,52
1	020150	JOGO 4 PATAS FIX. MURAL PLAST	36,95
1	020151	JOGO 2 BARRA ACOP HOR XL3 400	46,20
1	020153	QUADRO XL3 400 ISOL ALT600MM	250,37
1	020154	QUADRO XL3 400 ISOL ALT750MM*	300,27
1	020155	QUADRO XL3 400 ISOL ALT900MM*	350,38
1	020156	QUADRO XL3 400 ISOL ALT1050MM*	361,05
1	020157	QUADRO XL3 400 ISOL ALT1200MM*	439,04
1	020160	CONE DE ACABAMENTO DLP/QUADRO	30,32
1	020163	PORTA MET XL3 400 P/CELA 600MM	139,97
1	020164	PORTA MET XL3 400 P/CELA 750MM	149,30
1	020165	PORTA MET XL3 400 P/CELA 900MM*	161,43
1	020166	PORTA MET XL3 400 P/CEL 1050MM*	161,71
1	020167	PORTA MET XL3 400 P/CEL 1200MM*	166,27
1	020168	PORTA MET XL3 400 P/CEL 1500MM*	240,22
1	020169	PORTA MET XL3 400 P/CEL 1900MM*	254,10
1	020170	JOGO 2 SUP FIX CALHA CABLAGEM	17,77
1	020171	XL3 400-PLACA PASSA-CABOS ISOL	54,12
1	020173	CELA CABOS XL3 400 ISOL 600MM	214,60
1	020174	CELA CABOS XL3 400 ISOL 750MM	229,51
1	020175	CELA CABOS XL3 400 ISOL 900MM	271,51
1	020176	CELA CABOS XL3 400 ISOL 1050MM*	304,86
1	020177	CELA CABOS XL3 400 ISOL 1200MM*	315,99
1	020182	QUADRO XL3 400 IP55 ALT515MM	567,97
1	020183	QUADRO XL3 400 IP55 ALT715MM*	605,03
1	020184	QUADRO XL3 400 IP55 ALT915MM*	681,03
1	020185	QUADRO XL3 400 IP55 ALT1115MM*	764,63
10	020193	BRACELETE CABLAGEM VERTICAL	4,66
1	020195	JOGO 3 SUP BORNES VERT P/CELAS	28,84
1	020196	JOGO SUP BORNE VERT P/CELA INT*	55,73
1	020197	PAIN CEG ISO ALT300 CELA 1/4V*	69,32
1	020198	PAIN CEG ISO ALT400 CELA 1/4V*	88,70
1	020199	PAIN CEG ISO ALT550 CELA 1/4V*	92,39
1	020201	CALHA OMEGA+ESQU LARG 24MOD*	11,96
1	020202	CALHA OMEGA+ESQ REG RÉGUA BORN	26,64
1	020203	CALHA OMEGA+ESQU P/CELA*	11,60
1	020204	CALHA OMEGA LARG 24MOD*	9,20
1	020205	PLATINA DPX-IS 250 VERT 24M*	37,84
1	020206	CALHA OMEGA+ESQ REG LARG 24MOD*	17,73
1	020207	PLATINA DPX-IS 630 VERT 24M*	43,61
1	020209	PLATIN DPX3 C/COM ROT VERT 24M	39,35
1	020211	PLATINA DPX3 VERT 24M*	44,34
1	020213	PLAT DPX3 160HOR C/S DIF 24M*	35,48
1	020215	PLAT DPX3 250HOR C/S DIF 24M*	35,48
1	020217	PLATINA DPX3 P/CELA*	37,84
1	020220	PLATINA DPX250/630 VERT 24M*	38,76
1	020221	PLAT DPX250/630 VERT CENT 24M*	39,53
1	020222	PLAT DPX250/630+DIF VERT 24M	42,34
1	020223	PLAT DPX250/630+DIF V CENT 24M	43,18
1	020224	PLAT DPX250 C/S DIF HOR 24M	39,75
1	020225	PLAT DPX630 S/DIF HOR 24M	48,67
1	020228	PLATINA DPX250/630 P/CELA*	37,84
1	020229	PLATINA DPX250/630+DIF P/CELA	42,99
1	020236	PLATINA ISOL DPX630 VERT	130,02
1	020237	PLATINA ISOL DPX630 VERT CC	120,46
1	020239	PLATINA ISOL DPX3 250	108,12
1	020240	JUNTA PROTECCAO	112,85
1	020241	PLAT PERF 200MM P/ QUADRO 24M*	48,03
1	020242	PLAT PERF 300MM P/ QUADRO 24M	57,63
2	020243	PLATINA PERF 300MM P/ CELA	56,69

Embalagens: obrigatórias para fornecimento da fábrica

Quant.	Referência	Designação	Preço Unitário €
1	020247	PLATINA ISOL DPX3 250 VERT CC	98,72
1	020252	PORTA SAL METAL P/QUADRO 450MM*	149,30
1	020253	PORTA SAL METAL P/QUADRO 600MM*	153,94
1	020254	PORTA SAL METAL P/QUADRO 750MM*	158,89
1	020255	PORTA SAL METAL P/QUADRO 900MM*	168,15
1	020256	PORTA SAL METAL P/QUAD 1050MM*	180,17
1	020257	PORTA SAL METAL P/QUAD 1200MM*	191,25
1	020258	PORTA SAL METAL P/QUAD 1500MM*	274,30
1	020259	PORTA SAL METAL P/QUAD 1900MM*	286,37
1	020262	PORTA SAL VIDRO P/QUADRO 450MM	190,33
1	020263	PORTA SAL VIDRO P/QUADRO 600MM	199,55
1	020264	PORTA SAL VIDRO P/QUADRO 750MM*	209,74
1	020265	PORTA SAL VIDRO P/QUADRO 900MM*	222,66
1	020266	PORTA SAL VIDRO P/QUAD 1050MM*	238,88
1	020267	PORTA SAL VIDRO P/QUAD 1200MM*	255,08
1	020268	PORTA SAL VIDRO P/QUAD 1500MM*	358,45
1	020269	PORTA SAL VIDRO P/QUAD 1900MM*	378,07
1	020272	PORTA PLANA METAL P/QUAD 450MM*	145,56
1	020273	PORTA PLANA METAL P/QUAD 600MM*	152,47
1	020274	PORTA PLANA METAL P/QUAD 750MM*	158,89
1	020275	PORTA PLANA METAL P/QUAD 900MM*	169,81
1	020276	PORTA PLANA MET P/QUAD 1050MM*	181,97
1	020277	PORTA PLANA MET P/QUAD 1200MM*	193,15
1	020278	PORTA PLANA MET P/QUAD 1500MM*	271,61
1	020279	PORTA PLANA MET P/QUAD 1900MM*	289,22
1	020282	PORTA PLANA VIDRO P/QUAD 450MM*	174,65
1	020283	PORTA PLANA VIDRO P/QUAD 600MM*	184,78
1	020284	PORTA PLANA VIDRO P/QUAD 750MM*	191,25
1	020285	PORTA PLANA VIDRO P/QUAD 900MM*	202,38
1	020286	PORTA PLANA VIDR P/QUAD 1050MM*	216,22
1	020287	PORTA PLANA VIDR P/QUAD 1200MM*	229,09
1	020288	PORTA PLANA VIDR P/QUAD 1500MM*	326,14
1	020289	PORTA PLANA VIDR P/QUAD 1900MM*	347,11
1	020291	CANHAO C/CHAVE TIPO 405*	28,68
1	020292	CANHAO C/CHAVE TIPO 455*	28,68
1	020293	CANHAO C/CHAVE TIPO 1242E	28,68
1	020294	CANHAO C/CHAVE TIPO 2433E	28,68
1	020296	CANHAO DUPLA BARRA	28,68
1	020300	PAINEL MET ALT150 24M 1/4V*	24,72
1	020301	PAINEL MET ALT200 24M 1/4V*	31,29
1	020303	PAINEL MET ALT150 P/CELA 1/4V*	26,61
1	020304	PAINEL MET ALT200 P/CELA 1/4V*	31,40
1	020307	PAINEL MET ALT300 24M 1/4V*	72,02
1	020309	PAINEL MET ALT300 24M 1/4V	67,91
1	020310	PAINEL MET ALT300 24M 1/4V*	46,03
1	020311	PAINEL MET ALT400 24M 1/4V*	67,25
1	020313	PAINEL MET ALT150 24M 1/4V*	55,98
1	020317	PAINEL MET ALT200 24M 1/4V*	57,08
1	020318	PAINEL MET ALT300 P/CELA 1/4V*	55,81
1	020320	PAINEL MET ALT400 24M 1/4V*	73,43
1	020321	PAINEL MET ALT400 24M 1/4V	72,02
1	020322	PAINEL MET ALT600 24M 1/4V	76,08
1	020323	PAINEL MET ALT600 24M 1/4V	76,08
1	020324	PAINEL MET ALT200 24M 1/4V	56,92
1	020325	PAINEL MET ALT300 24M 1/4V	57,20
1	020327	PAINEL MET ALT400 24M 1/4V	64,67
1	020328	PAINEL MET ALT400 P/CELA 1/4V*	66,58
1	020329	PAINEL MET ALT800 P/CELA 1/4V	92,39
1	020340	PAIN CEGO MET ALT50 24M 1/4V*	35,13
1	020341	PAIN CEGO MET ALT100 24M 1/4V*	38,80
1	020342	PAIN CEGO MET ALT150 24M 1/4V*	39,74
1	020343	PAIN CEGO MET ALT200 24M 1/4V*	40,65
1	020344	PAIN CEGO MET ALT300 24M 1/4V*	51,36
1	020350	PAINEL ISO ALT150 24M 1/4V*	20,16
1	020351	PAINEL ISO ALT200 24M 1/4V*	26,13
1	020353	PAINEL ISO ALT150 P/CELA 1/4V*	25,31
1	020360	PAINEL ISO ALT300 24M 1/4V*	43,43
1	020365	PAINEL ISO ALT150 24M 1/4V	48,05
1	020366	PAINEL ISO ALT200 24M 1/4V	54,65
1	020370	PAINEL ISO ALT400 24M 1/4V	99,62
1	020371	PAINEL ISO ALT400 24M 1/4V	99,62
1	020372	PAINEL ISO ALT600 24M 1/4V	137,22
1	020374	PAINEL ISO ALT200 24M 1/4V	49,94
1	020390	PAIN CEGO ISO ALT50 24M 1/4V*	22,42
1	020391	PAIN CEGO ISO ALT100 24M 1/4V*	29,85
1	020392	PAIN CEGO ISO ALT150 24M 1/4V*	31,71
1	020393	PAIN CEGO ISO ALT200 24M 1/4V*	34,50
1	020394	PAIN CEGO ISO ALT300 24M 1/4V*	56,00
10	020399	PORTA-ETIQUETA ADESIVO 24M*	5,07
1	020401	QUADRO XL3 800 MET 1050X660MM*	480,41
1	020402	QUADRO XL3 800 MET 1250X660MM*	508,11
1	020403	ARMARIO XL3 800 MET 1550X660MM*	591,29
1	020404	ARMARIO XL3 800 MET 1950X660MM*	619,00

Quant.	Referência	Designação	Preço Unitário €
1	020406	QUADRO XL3 800 MET 1050X910MM*	628,23
1	020407	QUADRO XL3 800 MET 1250X910MM*	665,19
1	020408	ARMARIO XL3 800 MET 1550X910MM*	776,05
1	020409	ARMARIO XL3 800 MET 1950X910MM*	813,02
1	020410	RODAPE 100MM P/XL3 800 LARG660	74,62
1	020411	RODAPE 100MM P/XL3 800 LARG910*	84,01
1	020412	RODAPE 100MM P/XL3 800 LARG460	65,31
1	020420	XL3 800-PLACA PASSA-CABOS	23,36
1	020423	CELA CABOS EXT P/ARM 20403/08*	480,41
1	020424	CELA CABOS EXT P/ARM 20404/09*	508,11
1	020426	CELA CABOS INT P/QUAD 20406/56	130,62
1	020427	CELA CABOS INT P/QUAD 20407/57*	149,30
1	020428	CELA CABOS INT P/ARM 20408/58*	166,27
1	020429	CELA CABOS INT P/ARM 20409/59*	194,02
1	020433	PORTA PLANA MET CELA EXT 20423*	261,25
1	020434	PORTA PLANA MET CELA EXT 20424*	269,79
1	020435	TRAVESSA FIX CABOS LARG 660	24,97
1	020436	TRAVESSA FIX CABOS LARG 910	25,86
1	020437	TRAVESSA FIX CABOS CELA EXT	22,18
1	020441	PAIN MET ALT1550 P/CELA	130,62
1	020442	PAIN MET ALT1950 P/CELA*	149,30
1	020443	PAIN MET ALT1550 P/CELA CHARN*	130,62
1	020444	PAIN MET ALT1800 P/CELA CHARN*	149,30
1	020446	PAIN MET ALT1000 P/CELA CHARN	130,62
1	020447	PAIN MET ALT1200 P/CELA CHARN*	149,30
1	020448	PAIN MET ALT1400 P/CELA CHARN*	133,18
1	020449	PAIN MET ALT1800 P/CELA CHARN*	149,30
1	020451	QUAD XL3 800 IP55 MET 1095X700*	576,29
1	020452	QUAD XL3 800 IP55 MET 1295X700*	614,73
1	020453	ARM XL3 800 IP55 MET 1595X700*	806,79
1	020454	ARM XL3 800 IP55 MET 1995X700*	949,94
1	020456	QUAD XL3 800 IP55 MET 1095X950*	729,96
1	020457	QUAD XL3 800 IP55 MET 1295X950*	778,02
1	020458	ARM XL3 800 IP55 MET 1595X900*	998,88
1	020459	ARM XL3 800 IP55 MET 1995X900*	1.122,23
1	020460	RODAPE 100MM P/XL3 800 LARG700	77,61
1	020461	RODAPE 100MM P/XL3 800 LARG950	86,85
1	020462	RODAPE 100MM P/XL3 800 LARG500	69,03
1	020466	JOGO 2 FLANCOS P/QUAD 20451/56*	139,97
1	020467	JOGO 2 FLANCOS P/QUAD 20452/57*	149,30
1	020468	JOGO 2 FLANCOS P/ARM 20453/58*	177,27
1	020469	JOGO 2 FLANCOS P/ARM 20454/59*	182,89
1	020470	JOGO 2 SUP CALHA CABL LARG 36M	27,75
1	020473	CELA CABOS EXT P/ARM 20453/58	712,08
1	020474	CELA CABOS EXT P/ARM 20454/59*	824,31
8	020482	ANEIS ELEVACAO XL3 800 IP55	18,50
1	020483	PORTA PLANA MET CELA EXT 20473	270,56
1	020484	PORTA PLANA MET CELA EXT 20474*	279,91
1	020486	KIT ACOPLAMENTO XL3 800 IP55*	13,89
1	020490	PAIN COMPART HOR XL3 800 600MM	54,86
1	020491	PAIN COMPART HOR XL3 800 850MM	66,40
1	020500	XL3 4000-JOGO 4 MONT ESTRUTURA*	295,66
1	020501	XL3 4000-TECTO+BASE 475X475*	466,52
1	020502	XL3 4000-TECTO+BASE 475X725*	498,89
1	020503	XL3 4000-TECTO+BASE 475X975*	559,80
1	020504	XL3 4000-TECTO+BASE 725X475*	503,84
1	020505	XL3 4000-TECTO+BASE 725X725*	646,73
1	020506	XL3 4000-TECTO+BASE 725X975*	702,15
1	020507	XL3 4000-TECTO+BASE 975X475*	559,80
1	020508	XL3 4000-TECTO+BASE 975X725*	720,64
1	020509	XL3 4000-TECTO+BASE 975X975*	831,51
1	020510	XL3 4000-KIT ACOPL RODAPES*	11,08
1	020511	XL3 4000-RODAPE 100X475X475*	92,39
1	020512	XL3 4000-KIT 2 MONT REDUZ P475*	118,50
1	020513	XL3 4000-KIT 2 MONT ARM S/CELA*	161,83
1	020514	XL3 4000-RODAPE 100X475X725*	110,88
1	020515	XL3 4000-RODAPE 100X725X725*	120,08
1	020516	XL3 4000-KIT 2 MONT ARM C/CELA*	166,17
1	020517	XL3 4000-RODAPE 100X475X975*	129,34
1	020518	XL3 4000-RODAPE 100X725X975*	138,60
1	020519	XL3 4000-RODAPE 100X975X975*	147,83
1	020520	XL3 4000-MONT ESTRUT INTERMEDI*	55,98
1	020521	JOGO 2 TRAVESSAS FIXAS L475*	37,33
1	020522	JOGO 2 TRAVESSAS FIXAS L725*	46,66
1	020523	JOGO 2 TRAVESSAS FIXAS L975*	55,43
2	020530	XL3 4000-KIT DUPLO CHASSIS*	33,84
1	020531	JOGO 2 TRAV PARCIAL FIXAS L475*	94,30
1	020532	JOGO 2 TRAV PARCIAL FIXAS L725*	111,45
1	020536	KIT SEP L 1600 BARR HZ PF 475	241,02
1	020537	KIT SEP U 1600 BARR HZ PF 725	281,41
1	020538	KIT SEP L 4000 BARR HZ PF 725	252,16
1	020539	KIT SEP U 4000 BARR HZ PF 975	404,00
1	020540	PLACA LISA C/REG PROF1800X600	279,91

* Produtos normalmente em stock

Embalagens: obrigatórias para fornecimento da fábrica

Quant.	Referência	Designação	Preço Unitário €
1	020541	XL3 4000-PAINEL LAT/POST L475*	166,27
1	020542	XL3 4000-PAINEL LAT/POST L725*	203,26
1	020543	XL3 4000-PAINEL LAT/POST L975*	267,89
1	020544	XL3 4000-PAIN VENT RODAPE L725	60,53
1	020545	XL3 4000-PAIN VENT RODAPE L975	64,60
1	020546	XL3 4000-KIT VENT ELEV TECTO	13,89
1	020547	PAINEL FRONTAL CELA CABOS INT*	134,47
1	020548	PAINEL FRONTAL CELA CABOS EXT*	138,60
1	020551	JOGO 2 TRAVESSAS REG L475*	46,66
1	020552	JOGO 2 TRAVESSAS REG L725*	55,98
1	020553	JOGO 2 TRAVESSAS REG L975*	65,31
1	020554	XL3 4000-PORTA SAL METAL L725*	665,19
1	020557	XL3 4000-PORTA SAL METAL L975*	803,79
1	020558	XL3 4000-QUAD FIX SUP PAINEIS*	119,79
1	020559	XL3 4000-QUAD FIX SUP PAINEIS*	114,13
1	020561	XL3 4000-PERF ACABAM IP30 L475	88,70
1	020562	XL3 4000-PERF ACABAM IP30 L725*	92,39
1	020563	XL3 4000-PERF ACABAM IP30 L975	101,62
1	020564	XL3 4000-PORTA SAL VIDRO L725*	831,51
1	020565	XL3 4000-PERF ACABAM IP55*	36,95
1	020567	XL3 4000-PORTA SAL VIDRO L975*	923,86
1	020568	XL3 4000-QUAD BAS SUP PAINEIS*	398,36
1	020569	XL3 4000-QUAD BAS SUP PAINEIS*	431,92
1	020570	JOGO 2 SUP CALHA CABL LARG 24M	18,50
1	020571	XL3 4000-PORTA PLAN MET L475*	277,17
1	020574	XL3 4000-PORTA PLAN MET L725*	369,54
1	020577	XL3 4000-PORTA PLAN MET L975*	425,02
1	020579	XL3 4000-QUAD BAS SUP PAINEIS*	437,76
1	020582	JOGO 4 ANEIS ELEV XL3 4000*	50,85
1	020584	XL3 4000-PORTA PLAN VID L725*	480,41
1	020585	JUNTA ACOPLA IP55 XL3 800/4000*	92,39
1	020586	JOGO PARAF ACOPL ESTR XL3 4000*	6,49
1	020587	XL3 4000-PORTA PLAN VID L975*	554,33
1	020588	JOGO PLACAS ACOPL EM L XL3 4000*	15,05
1	020589	JOGO PLAC REF ACOPL XL3 4000*	15,82
1	020592	SEP HZ UNID FUNC 36M PF475/725	219,69
1	020596	SEP VERT LAT FRONT P/DPX3 1600	146,81
1	020597	SEP LAT FACE FRONT UF ALT 200	130,74
1	020598	SEP LAT FACE FRONT UF ALT 300	182,18
1	020599	SEP LAT FACE FRONT UF ALT 400	262,55
1	020601	CALHA OMEGA+ESQ REG LARG 24MOD*	19,62
1	020602	CALHA OMEGA+ESQ REG LARG 24MOD	18,34
1	020604	CALHA OMEGA LARG 24MOD*	9,30
1	020605	PLATINA DPX-IS 250 LARG 24M*	47,57
1	020607	PLATINA DPX-IS 630 LARG 24M*	48,52
1	020608	PLATINA DPX3 C/COM ROT LARG24M	53,72
1	020611	PLATINA DPX3 LARG24M*	47,04
1	020613	PLAT DPX3 INV REDE 24M*	146,19
1	020615	PLATINA DPX3 160 HORIZ LARG24M*	43,77
1	020617	PLATINA DPX3 250 HORIZ LARG24M*	44,72
1	020618	PLAT DPX-IS250 HORIZ LARG24M	94,48
1	020619	PLAT DPX-IS630 HORIZ LARG24M	100,39
1	020620	PLATINA DPX250/630 LARG 24M*	49,02
1	020622	PLAT DPX250/630+DIF LARG 24M	50,98
1	020623	PLATINA DPX630 HOR C/S DIF 24M*	48,50
1	020627	PLATINA DPX-IS 630 P/CELA EXT*	54,97
1	020628	PLATINA DPX250/630 P/CELA EXT*	52,40
1	020629	PLAT DPX250/630+DIF P/CELA EXT	55,81
1	020630	PLATINA DPX1600 LARG 24M	92,39
1	020636	PLATINA ISOL DPX630 VERT	145,11
1	020637	PLATINA ISOL DPX630 VERT CCI	123,16
1	020638	PLATINA ISOL DPX3 250 HORIZ	121,63
1	020641	PLAT PERF 200MM P/ QUADRO 24M*	50,39
1	020642	PLAT PERF 400MM P/ QUADRO 24M*	69,20
1	020643	PLAT LISA 200MM P/ QUADRO 24M	45,53
1	020644	PLAT LISA 400MM P/ QUADRO 24M*	54,45
1	020645	PLAT LISA 600MM P/ QUADRO 24M	71,86
1	020646	PLAT LISA 400MM P/ QUADRO 36M*	61,26
1	020647	PLAT LISA 200MM REG 24M	61,47
1	020648	PLAT LISA 400MM REG 24M*	78,17
1	020649	PLAT LISA 200MM REG 36M	78,17
1	020651	CALHA OMEGA+ESQ REG LARG 36M*	25,46
1	020652	CALHA OMEGA+ESQ REG LARG 36MOD	29,06
1	020654	CALHA OMEGA LARG 36MOD*	13,05
1	020655	PLATINA DPX-IS 250 LARG 36M	50,85
1	020657	PLATINA DPX-IS 630 LARG 36M*	56,92
1	020661	PLATINA DPX3 LARG36M*	69,22
1	020663	PLAT DPX3 INV REDE 24M	181,27
1	020669	PLAT DPX3 INV REDE	257,26
1	020670	PLATINA DPX250/630 LARG 36M*	52,91
1	020671	PLATINA MONT DPX3 160 INV REDE	144,30
1	020672	PLAT DPX250/630+DIF LARG 36M	58,03
1	020673	PLATINA MONT DPX3 250 INV REDE	146,19

Quant.	Referência	Designação	Preço Unitário €
1	020678	PLATINA DPX250/630 P/CELA INT*	47,59
1	020679	PLAT DPX250/630+DIF P/CELA INT	51,36
1	020680	PLATINA DPX1600 LARG 24M	121,27
1	020681	PLAT DPX3 160 EM INV REDE	157,87
1	020683	PLAT DPX3 250 EM INV REDE	155,84
1	020686	DISP FIX DPX1600 INV REDE FIX*	621,62
1	020687	DISP FIX DPX1600 INV REDE SECC	620,82
1	020688	KIT INV RED MOT HZ 160/250FIXO	661,32
1	020720	DISP FIX REG DPX250/630 L24M*	115,96
1	020722	DISP FIX REG DPX250/630 L24M	115,96
1	020730	PLAT MONT REG DPX1600V FIX 24M	157,05
1	020732	PLAT MONT REG DPX1600V FIX 24M	197,36
1	020735	PLAT MONT REG DPX1600H SEC 24M	147,53
1	020736	PLAT MONT REG DPX1600H FIX 24M*	197,36
1	020738	KIT INV RED MOT HZ 160/250SECC	755,60
1	020749	PLATINA MONT DPX3 160 FIXO*	63,27
1	020750	RESSALTO P/MONTANTE FUNCIONAL*	36,95
1	020751	PLAT SUP DMX3 T1/T2 FIXO L600*	190,60
1	020752	PLAT SUP DMX3 T1/T2 FIXO L850*	241,31
1	020753	PLAT SUP DMX3 T1/T2 EXTR L600	231,63
1	020754	PLAT SUP DMX3 T1/T2 EXTR L850	280,00
1	020759	PLAT MONT DPX3 160 EXT	69,60
1	020761	DISP FIX REG DPX3 L36M	166,56
1	020764	PLATINA MONT DPX3 250 FIXO*	62,06
1	020769	PLAT MONT DPX3 250 EXT	85,73
1	020770	DISP FIX REG DPX250/630 L36M	121,49
1	020772	DISP FIX REG DPX250/630 L36M	121,49
1	020779	FIX.DMX3 1600 CELA CABOS	168,14
1	020780	FIX.DMX3 1600 24M	328,11
1	020781	FIX. 1/2 DMX3 36M	393,07
1	020785	PLATINA MONT DPX630 FIXO*	105,02
1	020786	PLAT MONT DPX630 C/DIF INF FIX	70,73
1	020790	DISP FIX REG DPX3 L24M*	157,07
1	020791	DISP FIX REG DPX3	171,27
1	020793	PLAT MONT REG DPX630 HOR FIX*	122,95
1	020794	PLAT MONT REG DPX3 160 HOR FIX	183,08
1	020795	PLAT MONT REG DPX3 160 HOR FIX	187,10
1	020796	PLAT MONT REG DPX3 250 HOR FIX	183,08
1	020797	PLAT MONT REG DPX3 250 HOR FIX*	192,96
1	020798	PLAT MONT REG DPX630HOR EX/SE	152,15
1	020800	PAINEL MET ALT150 24M 1/4V*	26,12
1	020801	PAINEL MET ALT200 24M 1/4V*	30,47
1	020802	XL3 CX DMX3 24M T1 L600 P725	2.603,01
1	020803	CAIXA DMX3 36M T1 L600 P725	2.966,37
1	020805	PAINEL MET ALT300 24M 1/4V	79,31
1	020806	PAINEL MET ALT300 24M 1/4V	74,62
1	020807	PAINEL MET ALT300 24M 1/4V*	70,02
1	020808	XL3PAIN COMPART FRONT DMX3 24M	327,44
1	020809	XL3PAIN COMPART FRONT DMX3 36M	456,50
1	020810	PAINEL MET ALT300 24M 1/4V*	44,77
1	020813	PAINEL MET ALT150 24M 1/4V*	55,98
1	020817	PAINEL MET ALT200 24M 1/4V*	59,06
1	020818	XL3 CX DMX3 24M T1 L600 P975	2.652,97
1	020819	CAIXA DMX3 36M T1 L600 P975*	2.743,39
1	020820	PAINEL MET ALT400 24M 1/4V*	74,62
1	020822	PAINEL MET ALT600 24M 1/4V	94,05
1	020823	PAINEL MET ALT300 24M 1/4V*	69,16
1	020827	XL3 KIT SEPARA VERT PROF 475MM	586,59
1	020828	XL3 KIT SEPARA VERT PROF 725MM	713,95
1	020829	XL3 KIT SEPARA VERT PROF 975MM	1.052,96
1	020830	PAINEL MET ALT400 24M 1/4V	78,35
1	020831	XL3 4000-PERF ACABAM IP30 L475	88,70
1	020832	XL3 4000-PERF ACABAM IP30 L725	92,39
1	020833	XL3 4000-PERF ACABAM IP30 L975*	101,62
1	020834	PAINEL MET ALT400 24M 1/4V	78,35
1	020836	PAINEL MET ALT400 24M PARAF	153,53
1	020837	XL3 KIT SEPARA VERT PROF 475MM	235,76
1	020838	XL3 KIT SEPARA VERT PROF 725MM	307,69
1	020839	XL3 KIT SEPARA VERT PROF 975MM	553,46
1	020840	PAIN CEGO MET ALT50 24M 1/4V*	35,13
1	020841	PAIN CEGO MET ALT100 24M 1/4V*	38,80
1	020842	PAIN CEGO MET ALT150 24M 1/4V*	39,74
1	020843	PAIN CEGO MET ALT200 24M 1/4V*	40,65
1	020844	PAIN CEGO MET ALT300 24M 1/4V*	51,36
1	020845	PAIN CEGO MET ALT400 24M 1/4V*	60,68
1	020846	PAIN CEGO MET ALT600 24M 1/4V*	67,18
1	020847	XL3 4000-PERF ACAB IP55 H2200*	41,35
1	020848	XL3SEPAR VERT JDB POST PROF725	448,89
1	020849	XL3SEPAR VERT JDB POST PROF975	917,09
1	020850	XL3 4000-JOGO 4 MONT EST H2200*	325,18
1	020851	XL3 4000-MONT EST INTERM H2200*	61,58
1	020852	XL3 4000-KIT2 MONT RED H2200*	130,34
1	020853	KIT2 MONT ARM C/CELA H2200*	178,04

* Produtos normalmente em stock

Embalagens: obrigatórias para fornecimento da fábrica

Quant.	Referência	Designação	Preço Unitário €
1	020854	KIT2 MONT ARM S/CELA H2200*	182,73
1	020855	QUAD FIX SUP PAINEIS H2200*	547,45
1	020856	QUAD FIX SUP PAINEIS H2200*	547,45
1	020857	PAINEL LAT/POST L475 H2200*	182,91
1	020858	PAINEL LAT/POST L725 H2200*	223,62
1	020859	PAINEL LAT/POST L975 H2200*	294,81
1	020861	PORTA SAL METAL L725 H2200*	731,67
1	020862	PORTA SAL METAL L975 H2200*	884,12
1	020863	PORTA SAL VIDRO L725 H2200	914,62
1	020864	PORTA SAL VIDRO L975 H2200	1.016,21
1	020865	PORTA PLAN METAL L475 H2200*	304,92
1	020866	PAIN FRONT CELA INT H2200*	146,43
1	020867	PAIN FRONT CELA EXT H2200*	153,96
1	020868	SEP LAT FACE FRONT HZ ALT2000	193,97
1	020869	XL3 SEPARAÇ VERTICAL POSTERIOR	271,73
1	020870	KIT SEP U 1600 BARR HZ CCI 475	104,56
1	020871	KIT SEP U 1600 BARR HZ CCI 725	173,28
1	020872	KIT SEP U 4000 BARR HZ CCI 475	157,96
1	020873	KIT SEP U 1600 BARR HZ CCE 475	141,46
1	020874	KIT SEP U 1600 BARR HZ CCE 725	220,44
1	020875	KIT SEP U 4000 BARR HZ CCE 475	215,72
1	020876	KIT SEP U 4000 BARR HZ CCI 975	255,52
1	020877	SEP P/ TOM POSTERIORES ALT 200	66,06
1	020878	SEP P/ TOM POSTERIORES ALT 300	81,21
1	020879	SEP P/ TOM POSTERIORES ALT 400	98,38
1	020886	KIT SEP U 4000 BARR HZ CCE 975	241,12
1	020887	KIT CAIXA P/ DPX3 ALT 200*	1.041,64
1	020888	KIT CAIXA P/ DPX3 ALT 300*	1.244,18
1	020889	KIT CAIXA P/ DPX3 ALT 400*	1.292,39
1	020891	KIT SEPARAÇÃO HORIZ BASE/TETO	130,74
1	020892	SEP HZ UNID FUNC 24M PF475/725	152,39
1	020893	SEP BARR HORIZ PF 725	200,60
1	020894	SEP BARR HORIZ PF 975	245,94
1	020895	SEP P/ CÉLULA SEM BARRA HORIZ*	257,52
1	020896	FECHO DA BASE NA ZONA DO BARRA*	150,46
2	020897	SEP POSTERIOR P/ CX RESERVA	197,71
1	020899	SEP HZ TETO/BASE 36M PF 975*	211,22
1	020900	PAINEL MET ALT150 24M PARAF*	23,36
1	020901	PAINEL MET ALT200 24M PARAF*	28,03
1	020905	PAINEL MET ALT300 24M PARAF	65,43
1	020906	PAINEL MET ALT300 24M PARAF	60,68
1	020907	PAINEL MET ALT300 24M PARAF*	55,98
1	020910	PAINEL MET ALT300 24M PARAF*	33,25
1	020913	PAINEL MET ALT150 24M PARAF*	46,66
1	020914	PAINEL MET ALT200 24M PARAF	46,66
1	020917	PAINEL MET ALT200 24M PARAF*	48,77
1	020918	PAINEL MET ALT300 24M PARAF	60,68
1	020919	PAINEL MET ALT300 24M PARAF	61,64
1	020920	PAINEL MET ALT400 24M PARAF*	70,02
1	020921	PAINEL MET ALT300 24M PARAF*	57,73
1	020922	PAINEL MET ALT600 24M PARAF	75,58
1	020923	PAINEL MET ALT300 24M PARAF*	57,73
1	020927	PAINEL MET ALT400 24M PARAF*	78,56
1	020930	PAINEL MET ALT400 24M PARAF	73,28
1	020934	PAINEL MET ALT400 24M PARAF*	70,02
1	020935	PAINEL MET ALT400 24M PARAF	89,61
1	020936	PAINEL MET ALT400 24M PARAF	87,87
1	020938	PAIN MET H600 24M DMX3*	223,62
1	020939	PAIN MET H600 24M DMX3*	223,62
1	020940	PAIN CEGO MET ALT50 24M PARAF*	28,03
1	020941	PAIN CEGO MET ALT100 24M PARAF*	30,77
1	020942	PAIN CEGO MET ALT150 24M PARAF*	32,35
1	020943	PAIN CEGO MET ALT200 24M PARAF*	33,25
1	020944	PAIN CEGO MET ALT300 24M PARAF*	34,56
1	020945	PAIN CEGO MET ALT400 24M PARAF*	36,40
1	020946	PAIN CEGO MET ALT600 24M PARAF*	46,20
1	020948	PAIN MET H850 36M DMX3	264,26
1	020949	PAIN MET VENT ALT200 24M PARAF	57,09
1	020950	PAINEL MET ALT150 36M PARAF*	28,03
1	020951	PAINEL MET ALT200 36M PARAF*	33,59
1	020957	PAINEL MET ALT300 36M PARAF*	74,62
1	020959	JOGO 2 CHARNEIRAS*	11,96
1	020960	PAINEL MET ALT300 36M PARAF*	69,32
1	020965	PAINEL MET ALT300 36M PARAF	74,75
1	020970	PAINEL MET ALT400 36M PARAF*	84,01
1	020972	PAINEL MET ALT600 36M PARAF	87,72
1	020980	PAINEL MET ALT400 36M PARAF	84,01
1	020984	PAINEL MET ALT400 36M PARAF	85,79
1	020986	PAIN MET ALT800 DPX1600INV RED	139,97
1	020987	PAIN MET ALT800 DPX1600INV RED*	139,97
1	020990	PAIN CEGO MET ALT50 36M PARAF*	29,87
1	020991	PAIN CEGO MET ALT100 36M PARAF*	32,67
1	020992	PAIN CEGO MET ALT150 36M PARAF*	34,56

Quant.	Referência	Designação	Preço Unitário €
1	020993	PAIN CEGO MET ALT200 36M PARAF*	35,13
1	020994	PAIN CEGO MET ALT300 36M PARAF*	36,04
1	020995	PAIN CEGO MET ALT400 36M PARAF*	38,27
1	020996	PAIN CEGO MET ALT600 36M PARAF*	48,51
1	021060	DISP FIX REG DPX3 630 EXT/SECC	230,09
1	021061	DISP FIX REG DPX 630DIF EX/SEC	192,27
1	021062	PLATINA DPX3 630 VERT EXT/SECC	157,59
1	021063	PLAT. DPX3 630DIF VERT EXT/SEC	172,30
1	021064	PAINEL METAL DPX3 630 VERT EXT	179,66
1	021065	PAINEL MET DPX 630DIF VERT EXT	204,88
1	021066	DISP FIX DPX3 630VERT INV REDE*	1.028,57
1	021067	PAINEL DPX3 630 FIXO INV REDE*	179,66
1	021068	PLATINA DPX3 630 SECC INV REDE	142,89
1	021069	PLAT DPX3 630SECC MOT INV REDE	127,13
1	021070	PAIN MET ALT400 DPX250/630 EXT	101,62
1	021071	PAIN MET ALT600 DPX250/630 DIF	111,97
1	021072	PAIN MET ALT400 DPX630+CM EXT	101,62
1	021080	PAINEL CELA CABOS FIX	161,66
1	021081	PAINEL CELA CABOS SECC	176,98
1	021082	PAINEL CEGO CELA CABOS 200	53,62
1	021083	PAINEL CEGO CELA CABOS 600	100,47
1	021084	PAINEL MET 24M FIX	189,93
1	021085	PAINEL MET 36M FIX	198,95
1	021086	PAINEL MET 24M SECC	209,10
1	021087	PAINEL MET 36M SECC	201,87
1	021088	PAINEL LADO A LADO 36M FIX	196,05
1	021089	PAINEL LADO A LADO 36M SECC	215,56
1	021100	PLATINA DPX-IS 1600 LARG 24M*	92,39
1	021102	PLATINA DPX-IS 1600 LARG 36M*	121,27
1	021103	PLATINA DPX-IS 1600 LARG 36M*	205,28
1	021104	PLATINA DPX-IS 1600 LARG 24M	159,10
1	021105	PLAT MONT REG DPX1600V SEC 24M	159,10
1	021106	PLATINA DPX-IS 1600 LARG 24M*	197,36
1	021110	PAINEL MET ALT400 24M 1/4V*	79,90
1	021111	PAINEL MET ALT400 24M PARAF*	73,28
1	021112	PAINEL MET ALT400 36M PARAF*	84,01
1	021113	PAIN MET ALT400 DPXIS1600 VERT*	168,72
1	021114	PAINEL MET ALT400 24M PARAF	89,61
1	021115	PAIN MET ALT600 DPX1600 SEC	147,83
1	021116	PAIN MET ALT600 DPX1600+CM SEC	147,83
1	021130	XL3 4000-RODAPE 100X1425X475	2.131,23
1	021131	XL3 4000-RODAPE 100X1425X725	2.424,27
1	021132	XL3 4000-RODAPE 100X1425X975	1.962,60
1	021133	XL3 TECTO+BASE 1425X475	2.837,21
1	021134	XL3 TECTO+BASE 1425X725	3.703,01
1	021135	XL3 TECTO+BASE 1425X975	2.954,87
1	021136	XL3 6300 MONTANTES ESTRUTURAIIS	981,29
1	021137	XL3 6300 MONTANTES FUNCIONAIIS	680,88
1	021138	XL3 DISP FIX DMX3 FIXO 3P/4P	447,34
1	021139	XL3 PAIN MET DMX3 6300 ALT600	434,23
1	021140	XL3 DISP FIX DMX3 EXTR 3P/4P	1.209,47
1	021141	XL3 6300 PAIN POSTER 1300X2000	1.069,62
1	021142	XL3 PERFIL DIN 36M	111,84
1	021143	XL3PAIN MET PARAF P/MOD ALT600	89,47
1	021144	XL3 PAIN CEGO MET PARAF ALT200	80,51
1	021145	XL3 PAIN CEGO MET PARAF ALT400	123,02
1	021146	KIT SEP FORMAS DMX3 (XL36300)	2.885,09
1	021147	KIT SEP HORIZ EM U BARRAM 6300	472,75
2	021148	XL3 PAIN ACABAME IP30 1300X200	167,75
1	021149	KIT SEP HORIZ FORMAS XL3 6300	698,50
1	021203	PAIN MET ALT600 DPX250DIF+CM E	113,06
1	021208	PAIN MET ALT400 DPX3 EXT	102,61
1	021211	PAIN MET ALT400 DPX3 EXT	101,62
1	021213	PAIN MET ALT200 DPX3 EXT*	92,39
1	021217	PAINEL MET ALT300 DPX630 EXT H	109,75
1	021218	PAIN MET ALT300 DPX250/630 DIF	91,49
1	021219	PAIN MET ALT300 DPX630DIF+CM E	91,49
1	021226	PAIN MET ALT300 DPX250/630 DIF	93,33
1	021234	PAIN MET ALT400 DPX1600 SEC	110,88
1	021235	PAIN MET ALT400 DPX1600+CM SEC*	138,60
1	021251	PORTA SAL METAL P/QUADRO 20401*	200,25
1	021252	PORTA SAL METAL P/QUADRO 20402*	210,65
1	021253	PORTA SAL METAL P/ARM 20403*	302,28
1	021254	PORTA SAL METAL P/ARM 20404*	315,99
1	021256	PORTA SAL METAL P/QUADRO 20406*	258,69
1	021257	PORTA SAL METAL P/QUADRO 20407*	273,46
1	021258	PORTA SAL METAL P/ARM 20408*	388,03
1	021259	PORTA SAL METAL P/ARM 20409*	410,19
1	021261	PORTA SAL VIDRO P/QUADRO 20401	238,88
1	021262	PORTA SAL VIDRO P/QUADRO 20402	255,64
1	021263	PORTA SAL VIDRO P/ARM 20403	360,31
1	021264	PORTA SAL VIDRO P/ARM 20404*	378,78
1	021267	PORTA SAL VIDRO P/QUADRO 20407	328,89

Embalagens: obrigatórias para fornecimento da fábrica

Quant.	Referência	Designação	Preço Unitário €
1	021268	PORTA SAL VIDRO P/ARM 20408*	469,33
1	021269	PORTA SAL VIDRO P/ARM 20409*	493,36
1	021271	PORTA PLANA MET P/QUADRO 20451*	205,28
1	021272	PORTA PLANA MET P/QUADRO 20452*	220,20
1	021273	PORTA PLANA MET P/ARM 20453*	304,86
1	021274	PORTA PLANA MET P/ARM 20454*	322,83
1	021276	PORTA PLANA MET P/QUADRO 20456	264,25
1	021277	PORTA PLANA MET P/QUADRO 20457	286,37
1	021278	PORTA PLANA MET P/ARM 20458*	365,85
1	021279	PORTA PLANA MET P/ARM 20459*	388,03
1	021281	PORTA PLANA VIDRO P/QUAD 20451	246,33
1	021282	PORTA PLANA VIDRO P/QUAD 20452	264,99
1	021283	PORTA PLANA VIDRO P/ARM 20453	345,52
1	021284	PORTA PLANA VIDRO P/ARM 20454*	378,78
1	021286	PORTA PLANA VIDRO P/QUAD 20456	317,83
1	021287	PORTA PLANA VIDRO P/QUAD 20457	341,82
1	021288	PORTA PLANA VIDRO P/ARM 20458	419,47
1	021289	PORTA PLANA VIDRO P/ARM 20459	443,47
1	021291	PAIN MET ALT400 DPX250+CM EXT	92,39
10	021401	C/C 1P 10X38*	8,33
5	021402	C/C 1P+N 10X38	22,84
5	021403	C/C 2P 10X38	24,06
3	021404	C/C 3P 10X38*	28,47
2	021405	C/C 3P+N 10X38*	37,86
5	021501	C/C 1P 14X51*	14,39
1	021502	C/C 1P+N 14X51*	34,26
1	021503	C/C 2P 14X51	32,89
1	021504	C/C 3P 14X51*	41,74
1	021505	C/C 3P+N 14X51*	56,34
1	021533	C/C 1P 14X51*	31,34
1	021536	C/C 3P 14X51	61,27
3	021601	C/C 1P 22X58*	22,71
1	021604	C/C 3P 22X58*	64,94
1	021605	C/C 3P+N 22X58*	94,19
1	021636	C/C 3P 22X58	90,00
6	021692	BLOCO MICRORRUP. INVERSOR	16,14
5	021696	PUNHO DE ACOPLAMENTO*	3,30
1	022505	INTER SEC VISTOP 3P 32A CL	122,72
1	022507	INTER SEC VISTOP 4P 32A	185,87
1	022512	VISTOP C.FRONTAL 3P 63A	79,01
1	022515	VISTOP C.FRONTAL 4P 63A*	85,87
1	022516	VISTOP C.LATERAL 3P 63A	89,15
1	022518	VISTOP C.LATERAL 4P 63A	96,98
1	022522	VISTOP C.FRONTAL 4P 100A*	104,72
1	022527	VISTOP C.LATERAL 4P 100A	118,18
1	022534	VISTOP C.FRONTAL 3P 125A*	108,26
1	022539	VISTOP C.FRONTAL 4P 125A*	114,39
1	022544	VISTOP C.LATERAL 3P 125A*	123,33
1	022546	VISTOP C.LATERAL 4P 125A	126,64
1	022551	VISTOP C.FRONTAL 3P 160A	140,19
1	022553	VISTOP C.FRONTAL 4P 160A*	143,05
1	022554	VISTOP C.LATERAL 3P 160A*	161,23
1	022556	VISTOP C.LATERAL 4P 160A*	164,48
1	022704	CONTACTO AUX.VISTOP ATE 160A*	46,43
1	022708	CONT AUX 2NA+2NF P/ VISTOP 32A	77,15
1	022732	COMANDO FRONTAL S/PORTA ATÉ125*	46,64
20	022901	BLOCO CONTACTO 1NF*	2,46
20	022902	BLOCO CONTACTO 1NA*	2,46
10	022903	BLOCO CONTACTO 1NA/NF	6,59
5	022910	BLOCO LUM LED BRANCO 24V	7,84
5	022911	BLOCO LUM LED VERM 24V	7,84
5	022912	BLOCO LUM LED VERDE 24V	7,84
5	022913	BLOCO LUM LED AZUL 24V	7,84
5	022914	BLOCO LUM LED AMA 24V	15,15
5	022940	BLOCO LUM LED BRANCO 230V	12,42
5	022941	BLOCO LUM LED VERM 230V	12,42
5	022942	BLOCO LUM LED VERDE 230V	12,42
5	022944	BLOCO LUM LED AMA 230V	12,42
1	022954	BLOCO TRANSFO 230/24V	19,31
1	022955	BLOCO TRANSFO 400/24V	19,31
5	022956	BLOCO CONTACTO 1NA/NF P/MANIP	21,00
20	022960	SUPORTE 1 BLOCOS*	0,49
10	022961	ACS 1P CONTACTO NF	3,28
10	022962	ACS S/E 1P CONTACT 1NA PARAF*	5,04
20	022964	SUPORTE 3 BLOCOS*	1,04
10	022968	SUPORTE 5 BLOCOS	6,49
10	022974	ACS S/E 3P CONTACT 2NA PARAF	10,09
10	022976	ACS S/E 3P CONTACTOS 1NA 1NF V*	9,87
1	023701	BOT N LUM VERM 1NF	9,15
1	023702	BOT N LUM VERDE 1NA*	9,42
1	023725	BOT EMERG PUXAR NA+NF	13,63
1	023726	BOT EMERG RODAR NA+NF*	17,62
1	023730	BOT ROT 0-1 1NA*	10,11

Quant.	Referência	Designação	Preço Unitário €
1	023731	BOT ROT 1-0-1 2NA*	14,37
10	023800	CABECA BOTAO PRESS. BRANCA	5,61
10	023801	CABECA BOTAO PRESS. VERM*	5,61
10	023802	CABECA BOTAO PRESS. VERDE*	5,68
10	023803	CABECA BOTAO PRESS. AZUL	5,68
10	023804	CABECA BOTAO PRESS. AMAR	5,64
10	023806	CABECA BOTAO PRESS. PRETA*	5,65
1	023808	CABECA BOTAO PRESS. VERM 0	7,84
1	023809	CABECA BOTAO PRESS. VERDE I	7,89
10	023834	CAB.COGUMELO DIAM.40MM VERM.	6,46
10	023836	CAB.COGUMELO DIAM.40MM PRETA	6,78
1	023861	CAB.BOT PRESS.REARME MEC VERM	27,71
1	023866	CAB.BOT PRESS.REARME MEC PRETA	27,80
10	023872	CAB.COG 40MM PREM/RODAR VERM	8,10
10	023874	CAB.COG 40MM PREM/PUXAR VERM	5,20
10	023880	CAB.COG 32MM PREMIR/RODAR*	2,38
10	023882	CAB.COG 40MM PREMIR/RODAR	3,98
10	023885	CAB.COG 40MM PREMIR/RODAR	14,99
10	023891	CAB.COG 40MM DES. CHAVE	8,51
1	023892	CAB.COG 40MM DES. CHAVE	21,28
5	023895	CAB.COG 54MM PREM/PUX I-STOP	8,80
1	023901	CAB.ROT 2 POSIC.FIXAS VERM	7,16
1	023902	CAB.ROT 2 POSIC.FIXAS VERDE	7,22
10	023903	CAB.ROT 2 POSIC.FIXAS PRETA	6,46
10	023923	CAB.ROT 3 POSIC.FIXAS PRETA	6,96
1	023924	ACS CAB ROT MAN 3P CINZ*	9,40
5	023928	CAB.ROT 3 POS FIX PR RET CENT	10,02
10	023930	CAB.ROT LONGA 2POS.FIXAS PRETA	8,05
5	023940	CAB.ROT LONGA 3POS.FIXAS PRETA	8,78
1	023950	CAB.CHAVE 2 POSICOES FIXAS	15,40
1	023952	CAB.CHAVE 2 POS.DRT.RET.CENT.	15,40
1	023954	CAB.CHAVE 2 POSICOES FIXAS	15,40
1	023960	CAB.CHAVE 3 POS. RET.CENTRO	15,91
1	023963	CAB.CHAVE 3 POSICOES FIXAS	16,13
5	023982	CAB.DUPLO BOTAO VERD/VERM IP66	15,34
1	023989	CAB.BOTAO POTENCIOMETRO	33,52
1	023990	CAB.MANIPULADOR 2 POS	64,53
1	023996	CAB.MANIPULADOR 4 POS	68,88
10	024000	CAB BOT PRESS.LUMIN.BRANCA	5,77
10	024001	CAB.BOT.PRESS.LUMIN.VERM.	5,64
10	024002	CAB.BOT.PRESS.LUMIN.VERDE	5,61
5	024004	CAB.BOT.PRESS.LUMIN.AMAR.	6,00
5	024032	CAB.ROT.2 POS.FIXAS LUM.VERDE	8,41
1	024052	CAB.ROT.3 POS.FIXAS LUM.VERDE	9,26
5	024073	CAB DUP BOT LUM IP66	18,02
10	024160	CAB SINALIZAD BRANCO	4,05
10	024161	CAB SINALIZAD VERM*	4,08
10	024162	CAB SINALIZAD VERDE*	4,07
5	024164	CAB SINALIZAD AMARELO	4,39
10	024187	CABECA OBTURADORA	9,15
5	024190	PROTEC SILIC IP67 P/BOT	0,88
1	024200	CX IP66 1 POSTO COMANDO*	9,96
1	024201	CX IP66 1 POSTO TAMPA AMAR*	11,16
1	024202	CX IP66 2 POSTOS COMANDO	14,86
1	024203	CX IP66 3 POSTOS COMANDO	17,06
1	024204	CX IP66 4 POSTOS COMANDO	32,59
10	024241	CORPO COMP NF MONT FUNDO CAIXA	2,53
10	024242	CORPO COMP NA MONT FUNDO CAIXA	2,54
1	024250	BLOC LUM LED VERDE 24V P/CX	16,08
1	024251	BLOC LUM LED VERM 24V P/CX	14,75
1	024252	BLOC LUM LED VERDE 24V P/CX	14,75
1	024271	BLOC LUM LED VERM 230V P/CX	17,44
1	024272	BLOC LUM LED VERDE 230V P/CX	17,44
10	024300	ETIQUETA PEQ S/TEXTO BRANCA	2,91
10	024301	ETIQUETA PEQ S/TEXTO VERM	3,36
10	024303	ETIQUETA PEQ S/TEXTO PRETA	2,38
10	024304	COBRE-ETIQUETA PEQ TRANSP	0,82
10	024308	ETIQUETA GR S/TEXTO PRETA	2,36
10	024309	COBRE-ETIQUETA GR TRANSP	0,83
10	024315	PORTA ETIQ PEQ DE ANEL	0,78
10	024316	PORTA ETIQ GR DE ANEL*	1,39
10	024318	PORTA ETIQ PEQ QUADRADO	2,36
10	024319	PORTA ETIQ PEQ ANEL P/CAB DUP	2,34
10	024330	ETIQUETA PEQ O-I ALUM	2,79
10	024332	ETIQUETA PEQ I-O-II ALUM	2,84
10	024343	ETIQUETA PEQ MANU-AUTO ALUM	2,79
10	024344	ETIQUETA PEQ MANU-O-AUTO ALU	2,84
10	024600	SIN MONOBL LED BRANCO 24V	7,26
10	024601	SIN MONOBL LED VERM 24V*	7,26
10	024602	SIN MONOBL LED VERDE 24V*	7,26
10	024603	SIN MONOBL LED AZUL 24V	7,26
10	024604	SIN MONOBL LED AMAR 24V*	7,26
10	024610	SIN MONOBL LED BRANCO 230V*	7,26

Embalagens: obrigatórias para fornecimento da fábrica

Quant.	Referência	Designação	Preço Unitário €
10	024611	SIN MONOBL LED VERM 230V*	7,26
10	024612	SIN MONOBL LED VERDE 230V*	7,26
10	024613	SIN MONOBL LED AZUL 230V	7,26
10	024614	SIN MONOBL LED AMAR 230V*	7,26
1	026060	BDDPX 3P400 0,003/0,3/1/3 A IN	1.248,85
1	026061	BDDPX 4P400A 0,03/0,3/1/3A INF*	1.491,88
1	026064	BDDPX 3P630 0,003/0,3/1/3 A IN	1.248,85
1	026065	BDDPX 4P630A 0,03/0,3/1/3A INF	1.491,88
1	026088	RELE DIFERENCIAL*	326,83
1	026092	TORO 35MM*	172,18
1	026093	TORO 80 MM*	159,66
1	026095	TORO 140 MM*	436,28
1	026096	TORO 210 MM*	852,14
1	026097	TORO 150MM ABERTO*	988,71
1	026098	TORO 300MM ABERTO*	1.734,21
1	026123	DPX1250 COM MOTORIZADO 230VCA*	3.004,25
1	026127	DPX1600 COM MOTORIZADO 230VCA*	3.004,25
1	026136	INTERFACE COMANDO DMX/DPX/DX	384,77
1	026140	DPX 630 COM. MOTORIZADO 24V	1.566,74
1	026144	DPX 630 COM. MOTORIZADO 230V*	1.634,07
1	026156	ECRA TATIL SOBRE PORTE	657,74
1	026158	FECHADURA PROFALUX MOTOR DPX	326,81
1	026159	FECHADURA RONIS MOTOR DPX	326,81
1	026160	CONT.AUX.CA/SD INV 3A 240V*	49,27
1	026164	BOB.DISPDPIX-IS EC 24V AC/DC*	101,43
1	026167	BOB.DISPDPIX-IS EC 230V AC/DC*	101,43
1	026168	BOB.DISPDPIX-IS EC 400V AC/DC	109,40
1	026171	BOB.DISPDPIX-IS<= 630 MT 24VAC	158,38
1	026173	BOB.DISPDPIX-IS<= 630 MT230VAC*	158,38
1	026181	BOB.DISPDPIX-IS>= 800 MT 24VAC	158,38
1	026183	BOB.DISPDPIX-IS>= 800 MT230VAC	158,38
1	026184	BOB.DISPDPIX-IS>= 800 MT400VAC	159,97
1	026225	ENC.COMD.ROTATIVO DPX250/1600*	29,61
1	026230	ECRÁS ISOLANTES DPX250/630*	24,75
1	026239	SUPORTE PARA CALHA DIN DPX-IS*	22,25
1	026240	BLOQUEIO DO PUNHO DPX630	27,68
1	026241	CMD ROTATIVO DIRECTO DPX630	179,07
1	026244	TAPA BORNES SELÁVEL 3P DPX630	83,03
1	026245	TAPA BORNES SELÁVEL 4P DPX630*	86,38
1	026247	PROLONGADORES DPX630*	64,69
1	026248	ESPACADOR 3P DPX630	102,21
1	026249	ESPACADOR 4P DPX630*	127,97
1	026250	BORNES P/CABO DPX630*	127,62
1	026251	BORNES P/CABO DPX630+CAP*	182,32
1	026261	CMD ROTATIVO DIRECTO DPX1600*	223,88
1	026264	TAPA BORNES SELÁVEL 3P DPX1600	151,34
1	026265	TAPA BORNES SELÁVEL 4P DPX1600*	155,22
1	026266	ECRÁS ISOLANTES DPX1600*	24,76
1	026267	PROLONGADORES DPX1600-1250A	140,63
1	026268	PROLONGADORES DPX1600	146,22
1	026269	BORNES P/CABO DPX1600	132,88
1	026270	BORNES P/CABO DPX1600+CAP*	159,54
1	026273	ESPACADOR 3P DPX1600	578,86
1	026274	ESPACADOR 4P DPX1600*	761,07
1	026281	CMD ROTATIVO PORTA DPX630*	231,80
1	026283	CMD ROTATIVO PORTA DPX1600*	245,18
1	026287	TAPA BORNES SELÁVEL DPXIS250*	48,67
1	026288	BORNES P/CABO DPX250ER	33,32
1	026292	BLOQUEIO PUNHO DPX-IS 1600	133,16
1	026299	RESSALTO P/APARELHOS MODULARES*	13,26
1	026348	FECHADURA PROFALUX MOTOR DPX	272,02
1	026350	TOM.POST.3P DPX630 TIRANTES	258,92
1	026351	TOM.POST.4P DPX630 TIRANTES	303,67
1	026352	TOM.POST.3P DPX630 BARRA	282,85
1	026353	TOM.POST.4P DPX630 BARRA*	325,41
1	026380	TOM.POST.3PDPX1600 BARRA ALIN.	483,32
1	026381	TOM.POST.3PDPX1600 BARRA DECA.*	502,67
1	026382	TOM.POST.4PDPX1600 BARRA ALIN.*	555,83
1	026383	TOM.POST.4PDPX1600 BARRA DECA.*	611,43
1	026399	DPX630EXT JOGO LIG. 8CONT	63,69
1	026574	DPX CONTACTO SINALI DEBRO-LIFT	120,28
1	026575	DPX MANIVELA EXTRAC DEBRO LIFT	98,75
1	026576	FECHADURA RONIS MOTOR DPX	272,02
1	026577	FECHADURA PROFALUX MOTOR DPX	441,41
1	026578	FECHADURA RONIS MOTOR DPX	441,41
1	026579	DPX CANHAO PROFALUX DEBROLIFT	370,40
1	026580	DPX CANHAO 2 CHRONIS DEBROLIFT	384,38
1	026589	CMD ROTATIVO PORTA DPX-IS1600	228,30
1	026595	DPX IS 1600D/D 4P 800A*	2.414,89
1	026596	DPX IS 1600D/D 4P 1000A*	2.524,54
1	026597	DPX IS 1600D/D 4P 1250A*	2.548,69
1	026598	DPX IS 1600D/D 4P 1600A*	2.688,67
1	026599	FECH ENCRAV RONIS DPX-IS 1600	441,52

Quant.	Referência	Designação	Preço Unitário €
1	026602	DPX-IS 250 3P 160A	235,87
1	026603	DPX-IS 250 3P 250A	262,33
1	026606	DPX-IS 250 4P 160A*	256,24
1	026607	DPX-IS 250 4P 250A*	318,01
1	026612	DPX IS 250 3P 160A COM LAT.DR.	226,64
1	026613	DPX IS 250 3P 250A COM LAT.DR.	261,61
1	026616	DPX IS 250 4P 160A COM LAT.DR.	244,80
1	026617	DPX IS 250 4P 250A COM LAT.DR.	319,34
1	026635	DPX-IS 250 4P 100A C/ DISP*	466,92
1	026636	DPX-IS 250 4P 160A C/ DISP*	469,04
1	026637	DPX-IS 250 4P 250A C/ DISP*	481,34
1	026646	DPX IS250D/D 4P 160A CD LATDR	489,46
1	026647	DPX IS250D/D 4P 250A CD LATDR	499,65
1	026660	DPX IS 630 3P 400A COM FRONT.	520,03
1	026662	DPX IS 630 4P 400A COM FRONT.*	561,65
1	026663	DPX IS 630 4P 630A COM FRONT.*	603,20
1	026666	DPX IS 630 4P 400A LAT.DR.	582,39
1	026667	DPX IS 630 4P 630A	1.321,57
1	026674	DPX IS 630D/D 4P 400A CD FRONT*	745,05
1	026675	DPX IS 630D/D 4P 630A CD FRONT*	794,17
1	026678	DPX IS630D/D 4P 400A CD LATDR	790,32
1	026686	COMANDO EXTERIOR P/DPX IS*	214,11
1	027322	ESPAÇADOR DPX-IS 250 3P/ 4P	262,58
1	028024	DMX3 1600 F3 P630A 50K	4.358,46
1	028025	DMX3 1600F3P800A50K	4.754,04
1	028026	DMX3 1600F3P1000A50K	5.229,93
1	028027	DMX3 1600F3P1250A50K	6.109,81
1	028028	DMX3 1600F3P1600A50K	6.375,41
1	028030	DMX3 1600F4P630A50K	5.468,37
1	028031	DMX3 1600F4P800A50K	6.099,32
1	028032	DMX3 1600F4P1000A50K	6.894,71
1	028033	DMX3 1600F4P1250A50K	7.551,22
1	028034	DMX3 1600F4P1600A50K	8.287,92
1	028036	DMX3 1600W3P630A50K	6.762,78
1	028037	DMX3 1600W3P800A50K	7.810,67
1	028038	DMX3 1600W3P1000A50K	8.182,51
1	028039	DMX3 1600W3P1250A50K	8.554,34
1	028040	DMX3 1600W3P1600A50K0K	8.926,18
1	028042	DMX3 1600W4P630A50K	8.300,40
1	028043	DMX3 1600W4P800A50K	9.130,19
1	028044	DMX3 1600W4P1000A50K	10.144,37
1	028045	DMX3 1600W 4P 1250A 50K	11.120,38
1	028046	DMX3 1600W4P1600A50K	12.729,08
1	028050	DMX3-I 1600 FIX 3 P 1000A	3.983,74
1	028051	DMX3-I 1600 FIX 3 P 1250A	4.462,11
1	028052	DMX3-I 1600 FIX 3 P 1600A	5.071,48
1	028056	DMX3-I 1600 FIX 4 P 1000A	4.976,65
1	028057	DMX3-I 1600 FIX 4 P 1250A	5.609,88
1	028058	DMX3-I 1600 FIX 4 P 1600A	6.592,85
1	028062	DMX3-I 1600 SEC 3 P 1000A	5.878,45
1	028063	DMX3-I 1600 SEC 3 P 1250A	6.497,01
1	028064	DMX3-I 1600 SEC 3 P 1600A	7.100,72
1	028068	DMX3-I 1600 SEC 4 P 1000A	7.586,95
1	028069	DMX3-I 1600 SEC 4P 1250A	8.276,44
1	028070	FIX. 1/2 DMX3 36M	9.230,69
1	028120	COMANDO MOTOR 24V	1.683,50
1	028121	COMANDO MOTOR 48V	1.693,75
1	028123	COMANDO MOT. 220-250V	1.573,42
1	028126	BOBINA FECHO 24V	458,19
1	028127	BOBINA FECHO 48V	458,19
1	028129	BOBINA DE FECHO 220-250V	412,27
1	028131	BOBINA EMISSAO COR 24V	458,19
1	028132	BOBINA EMISSAO COR 48V	477,66
1	028134	BOBINA EMISS CORRENTE 220-250V	404,89
1	028136	BONINA DISPARO 24V	477,66
1	028137	BONINA DISPARO 48V	477,66
1	028139	BONINA DISPARO 220-250V	477,66
1	028142	TEMPORIZADOR BOB 230V -1S	900,99
1	028144	TEMPORIZADOR BOB 230V 3S	900,99
1	028146	TEMPORIZADOR BOB 230V -5S	900,99
1	028149	ECRA SEPARACAO FIX 3P	42,61
1	028150	ECRA SEPARACAO FIX 4P	59,71
1	028151	ECRA SEPARACAO SEC 3P	36,39
1	028152	ECRA SEPARACAO SEC 4P	50,00
1	028155	LIGACAO MONTANTE 3P	381,92
1	028156	LIGACAO MONTANTE 4P	506,24
1	028159	ESPACADOR DMX3 3P FIX	821,90
1	028160	ESPACADOR DMX3 4P SEC	1.136,12
1	028164	UNID PROTECAO LCD MP4 LI	2.269,78
1	028165	UNID PROTECAO LCD MP4 LSI	2.851,09
1	028166	DMX3 1600 MP4 LSG	3.408,65
1	028170	OPCAO COMUNICANTE	73,62
1	028171	NEUTRO EXTERNO	862,08

* Produtos normalmente em stock

Embalagens: obrigatórias para fornecimento da fábrica

Quant.	Referência	Designação	Preço Unitário €
1	028172	ALIMENT AUX EXT 230V	138,82
1	028173	CONTACTO SIN VERS SECC	268,89
1	028174	CONTACTO SINALIZACAO	195,41
1	028175	MOD 6 CONTACTOS AUX	135,19
1	028177	DISPOSITIVO ENCRAV ABERTO	307,89
1	028178	OPPOS.RONIS FR. 1600	429,41
1	028179	OPPOS.RONIS A 1600	429,41
1	028180	OPPOS.RONIS B 1600	429,41
1	028181	OPPOS.PROF.1600	429,41
1	028182	INS.TEST.DO PROF.1600	518,48
1	028183	INS.TEST.DO RON. 1600	527,89
1	028184	ENCRAVAMENTO DE PORTA	183,81
1	028187	BOTAO DE SEGURANCA	218,41
1	028188	CONTADOR MANOBRAS	421,97
1	028190	EQ INVERSORES REDE	903,31
1	028199	OPCAO SAIDA PROGRAMAVEL	1.374,18
1	028621	DMX3 2500 N FIXO 3P 800A	4.829,20
1	028622	DMX3 2500 N FIXO 3P 1000A	5.268,78
1	028623	DMX3 2500 N FIXO 3P 1250A	5.444,89
1	028624	DMX3 2500 N FIXO 3P 1600A	5.708,34
1	028625	DMX3 2500 N FIXO 3P 2000A	7.463,76
1	028626	DMX3 2500 N FIXO 3P 2500A	8.779,65
1	028627	DMX3 4000 N FIXO 3P 3200 A	10.537,72
1	028628	DMX3 4000 N FIXO 3P 4000 A	13.170,37
1	028631	DMX3 2500 N FIXO 4P 800A	6.279,38
1	028632	DMX3 2500 N FIXO 4P 1000A	6.849,95
1	028633	DMX3 2500 N FIXO 4P 1250A	7.078,21
1	028634	DMX3 2500 N FIXO 4P 1600A	7.420,56
1	028635	DMX3 2500 N FIXO 4P 2000A	9.702,90
1	028636	DMX3 2500 N FIXO 4P 2500A	11.414,64
1	028637	DMX3 4000 N FIXO 4P 3200 A	13.698,43
1	028638	DMX3 4000 N FIXO 4P 4000 A	17.121,93
1	028641	DMX3 2500 H FIXO 3P 800A	5.488,57
1	028642	DMX3 2500 H FIXO 3P 1000A	5.987,29
1	028643	DMX3 2500 H FIXO 3P 1250A	6.187,39
1	028644	DMX3 2500 H FIXO 3P 1600A	6.486,02
1	028645	DMX3 2500 H FIXO 3P 2000A	8.480,97
1	028646	DMX3 2500 H FIXO 3P 2500A	9.977,15
1	028647	DMX3 4000 H FIXO 3P 3200 A	11.974,31
1	028648	DMX3 4000 H FIXO 3P 4000 A	14.965,72
1	028651	DMX3 2500 H FIXO 4P 800A	7.134,55
1	028652	DMX3 2500 H FIXO 4P 1000A	7.782,63
1	028653	DMX3 2500 H FIXO 4P 1250A	8.041,86
1	028654	DMX3 2500 H FIXO 4P 1600A	8.432,09
1	028655	DMX3 2500 H FIXO 4P 2000A	11.025,79
1	028656	DMX3 2500 H FIXO 4P 2500A	12.971,41
1	028657	DMX3 4000 H FIXO 4P 3200 A	15.565,13
1	028658	DMX3 4000 H FIXO 4P 4000 A	19.454,98
1	028661	DMX3 2500 L FIXO 3P 800 A	6.264,04
1	028662	DMX3 2500 L FIXO 3P 1000 A	6.766,22
1	028663	DMX3 2500 L FIXO 3P 1250 A	6.991,61
1	028664	DMX3 2500 L FIXO 3P 1600 A	8.220,40
1	028665	DMX3 2500 L FIXO 3P 2000 A	9.583,91
1	028666	DMX3 2500 L FIXO 3P 2500 A	11.274,54
1	028667	DMX3 4000 L FIXO 3P 3200 A	13.528,68
1	028668	DMX3 4000 L FIXO 3P 4000 A	16.909,92
1	028671	DMX3 2500 L FIXO 4P 800 A	8.064,41
1	028672	DMX3 2500 L FIXO 4P 1000 A	8.797,00
1	028673	DMX3 2500 L FIXO 4P 1250 A	9.091,49
1	028674	DMX3 2500 L FIXO 4P 1600 A	9.529,64
1	028675	DMX3 2500 L FIXO 4P 2000 A	12.460,05
1	028676	DMX3 2500 L FIXO 4P 2500 A	14.656,44
1	028677	DMX3 4000 L FIXO 4P 3200 A	17.586,83
1	028678	DMX3 4000 L FIXO 4P 4000 A	21.982,46
1	028683	DMX3-I 2500 FIXO 3P 1250 A	4.629,19
1	028684	DMX3-I 2500 FIXO 3P 1600 A	4.853,17
1	028685	DMX3-I 2500 FIXO 3P 2000 A	6.342,32
1	028686	DMX3-I 2500 FIXO 3P 2500 A	7.463,76
1	028687	DMX3-I 4000 FIXO 3P 3200 A	8.956,96
1	028688	DMX3-I 4000 FIXO 3P 4000 A	11.195,64
1	028693	DMX3-I 2500 FIXO 4P 1250 A	6.017,31
1	028694	DMX3-I 2500 FIXO 4P 1600 A	6.307,55
1	028695	DMX3-I 2500 FIXO 4P 2000 A	8.247,55
1	028696	DMX3-I 2500 FIXO 4P 2500 A	9.702,90
1	028697	DMX3-I 4000 FIXO 4P 3200 A	11.644,33
1	028698	DMX3-I 4000 FIXO 4P 4000 A	14.553,58
1	028721	DMX3 2500 N SECC 3P 800 A	7.004,93
1	028722	DMX3 2500 N SECC 3P 1000 A	7.640,34
1	028723	DMX3 2500 N SECC 3P 1250 A	7.895,33
1	028724	DMX3 2500 N SECC 3P 1600 A	8.277,14
1	028725	DMX3 2500 N SECC 3P 2000 A	10.822,90
1	028726	DMX3 2500 N SECC 3P 2500 A	12.731,90
1	028727	DMX3 4000 N SECC 3P 3200 A	15.280,73

Quant.	Referência	Designação	Preço Unitário €
1	028728	DMX3 4000 N SECC 3P 4000 A	19.098,72
1	028731	DMX3 2500 N SECC 4P 800 A	9.104,80
1	028732	DMX3 2500 N SECC 4P 1000 A	9.931,78
1	028733	DMX3 2500 N SECC 4P 1250 A	10.262,85
1	028734	DMX3 2500 N SECC 4P 1600 A	10.760,21
1	028735	DMX3 2500 N SECC 4P 2000 A	14.069,57
1	028736	DMX3 2500 N SECC 4P 2500 A	16.550,56
1	028737	DMX3 4000 N SECC 4P 3200 A	19.865,06
1	028738	DMX3 4000 N SECC 4P 4000 A	24.828,44
1	028741	DMX3 2500 H SECC 3P 800 A	7.958,73
1	028742	DMX3 2500 H SECC 3P 1000 A	8.681,47
1	028743	DMX3 2500 H SECC 3P 1250 A	8.970,30
1	028744	DMX3 2500 H SECC 3P 1600 A	9.404,22
1	028745	DMX3 2500 H SECC 3P 2000 A	12.297,98
1	028746	DMX3 2500 H SECC 3P 2500 A	14.467,62
1	028747	DMX3 4000 H SECC 3P 3200 A	17.363,00
1	028748	DMX3 4000 H SECC 3P 4000 A	21.702,26
1	028751	DMX3 2500 H SECC 4P 800 A	10.344,58
1	028752	DMX3 2500 H SECC 4P 1000 A	11.285,69
1	028753	DMX3 2500 H SECC 4P 1250 A	11.661,86
1	028754	DMX3 2500 H SECC 4P 1600 A	12.225,41
1	028755	DMX3 2500 H SECC 4P 2000 A	15.987,04
1	028756	DMX3 2500 H SECC 4P 2500 A	18.806,14
1	028757	DMX3 4000 H SECC 4P 3200 A	22.570,05
1	028758	DMX3 4000 H SECC 4P 4000 A	28.212,52
1	028761	DMX3 2500 L SECC 3P 800 A	9.084,85
1	028762	DMX3 2500 L SECC 3P 1000 A	9.910,07
1	028763	DMX3 2500 L SECC 3P 1250 A	10.139,84
1	028764	DMX3 2500 L SECC 3P 1600 A	11.797,42
1	028765	DMX3 2500 L SECC 3P 2000 A	13.898,66
1	028766	DMX3 2500 L SECC 3P 2500 A	16.350,06
1	028767	DMX3 4000 L SECC 3P 3200 A	19.618,58
1	028768	DMX3 4000 L SECC 3P 4000 A	24.522,80
1	028771	DMX3 2500 L SECC 4P 800 A	11.806,51
1	028772	DMX3 2500 L SECC 4P 1000 A	12.755,98
1	028773	DMX3 2500 L SECC 4P 1250 A	13.181,48
1	028774	DMX3 2500 L SECC 4P 1600 A	13.818,27
1	028775	DMX3 2500 L SECC 4P 2000 A	18.067,38
1	028776	DMX3 2500 L SECC 4P 2500 A	21.255,61
1	028777	DMX3 4000 L SECC 4P 3200 A	25.504,71
1	028778	DMX3 4000 L SECC 4P 4000 A	31.878,33
1	028783	DMX3-I 2500 SECC 3P 1250 A	6.710,47
1	028784	DMX3-I 2500 SECC 3P 1600 A	7.035,93
1	028785	DMX3-I 2500 SECC 3P 2000 A	9.198,50
1	028786	DMX3-I 2500 SECC 3P 2500 A	10.822,90
1	028787	DMX3-I 4000 SECC 3P 3200 A	12.988,52
1	028788	DMX3-I 4000 SECC 3P 4000 A	16.235,93
1	028793	DMX3-I 2500 SECC 4P 1250 A	8.724,40
1	028794	DMX3-I 2500 SECC 4P 1600 A	9.147,07
1	028795	DMX3-I 2500 SECC 4P 2000 A	11.959,13
1	028796	DMX3-I 2500 SECC 4P 2500 A	14.068,19
1	028797	DMX3-I 4000 SECC 4P 3200 A	16.885,36
1	028798	DMX3-I 4000 SECC 4P 4000 A	21.104,85
1	028800	DMX3 UNID PROTECCAO MP4 LI	754,15
1	028801	DMX3 UNID PROTECCAO MP4 LSI	1.169,44
1	028802	DMX3 UNID PROTECCAO MP4 LSI G	1.338,45
1	028803	DMX3 UNID PROTECCAO MP6 LSI	2.921,73
1	028804	DMX3 UNID PROTECCAO MP6 LSI G	2.988,01
1	028805	DMX3 OPCA COMUNICACAO	140,96
1	028806	DMX3 ALIM EXTERNA 12VCC*	950,99
1	028810	NEUTRO EXTERNO P/DMX3 6300	1.496,95
1	028811	NEUTRO EXTERNO P/DMX3 2500/4000	577,88
1	028812	MÓDULO SAÍDAS PROGRAMÁVEIS	732,62
1	028813	CONTACTO SIN P/ SECCIONÁVEL	292,20
1	028814	CONTACTO DE PRONTO A FECHAR	130,56
1	028815	CONTACTO AUX SUPLEMENTAR	49,19
1	028816	CONTACTO SIN P/AUXILIARES	91,60
1	028820	ENCRAVAMENTO PORTA	239,99
1	028821	ENCRAV CADEADO POS ABERTO	77,51
1	028822	ARO ACABAMENTO IP40	71,87
1	028823	CONTADOR DE MANOBRAS	183,17
1	028825	ENCRAVAMENTO DE CALIBRE	144,51
1	028826	ENCRAVAMENTO CADEADO P/ECRAS	77,51
1	028828	SUP 2 CANHOES ENC POS ABERTO*	105,69
1	028829	LOTE 5 CANHOES CHAVES IGUAIS	1.344,88
1	028830	CANH ENC CHAVE PROFA POS ABERT*	309,96
1	028831	CANH ENC CHAVE RONIS POS ABERT*	309,96
1	028832	CANHAO C/CHAVE PROFALLUX	352,23
1	028833	CANH ENC CHAVE RONIS POS SECC	352,23
1	028834	COMANDO MOTORIZADO 24VCA/CC	856,62
1	028835	COMANDO MOTORIZADO 48VCA/CC	856,62
1	028836	COMANDO MOTORIZADO 110VCA/CC	845,61
1	028837	COMANDO MOTORIZADO 230VCA/CC*	856,61

Embalagens: obrigatórias para fornecimento da fábrica

Quant.	Referência	Designação	Preço Unitário €	Quant.	Referência	Designação	Preço Unitário €
1	028838	COMANDO MOTORIZADO 415VCA/CC	845,62	30	030089	CALHA DLP BRANCA 120X20 C/SEP	13,25
1	028841	BOBINA DE FECHO 24VCA/CC	324,07	54	030092	CALHA PASSAGEM DE CHAO 50X12*	4,33
1	028842	BOBINA DE FECHO 48VCA/CC	324,06	36	030093	CALHA PASSAGEM DE CHAO 75X18*	6,02
1	028843	BOBINA DE FECHO 110VCA/CC	309,97	132	030098	GUIA CABOS C/ AUTOCOL 9,6X10,7*	3,02
1	028844	BOBINA DE FECHO 230VCA/CC*	309,97	90	030099	GUIA CABOS C/AUTOCOL 12,6X13,5*	4,12
1	028845	BOBINA DE FECHO 415VCA/CC	352,24	32	030114	CALHA DLP BRANCA 60X20 C/SEP*	6,85
1	028848	BOBINA DISPARO EMISS 24VCA/CC	324,07	10	030207	DERIVACAO T DLP BR 40X12,5/16*	2,05
1	028849	BOBINA DISPARO EMISS 48VCA/CC	324,06	10	030208	DERIVACAO T DLP BRAN 40X20*	2,09
1	028850	BOBINA DISPARO EMISS 110VCA/CC	309,97	10	030209	DERIVACAO T DLP BRAN 60X20	2,45
1	028851	BOBINA DISPARO EMISS 230VCA/CC*	309,97	10	030216	DERIVACAO ANG DLP BR 40X20	12,51
1	028852	BOBINA DISPARO EMISS 415VCA/CC	352,24	10	030218	DERIVACAO T DLP BRAN 75X20	2,47
1	028855	BOBINA DISPARO MT 24VCA/CC	324,06	10	030221	ANG DLP INT/EXT BR LG20*	1,11
1	028856	BOBINA DISPARO MT 48VCA/CC	324,06	10	030223	ANGULO DLP PLANO BR LG20*	1,74
1	028857	BOBINA DISPARO MT 110VCA/CC	309,98	10	030224	DERIVACAO EM T DLP BR LG20*	1,60
1	028858	BOBINA DISPARO MT 230VCA/CC	309,97	10	030226	DERIVACAO ANG DLP BR LG 60/75	13,88
1	028859	BOBINA DISPARO MT 415VCA/CC	352,24	10	030251	ANGULO DLP INT/EXT BR 32X12,5*	1,30
1	028862	MOD TEMPORIZ BOB MT 110VCA/CC	580,73	10	030253	ANGULO DLP PLANO BR 32X12,5*	1,93
1	028863	MOD TEMPORIZ BOB MT 230VCA/CC	580,71	10	030254	DERIVACAO T DLP BR LG32*	1,78
1	028864	ACESS ENCRAV INV REDE DMX3 T1*	493,23	10	030281	ANGULO DLP INT/EXT BR 40X20*	1,78
1	028865	ACESS ENCRAV INV REDE DMX3 T2	507,32	10	030283	ANGULO DLP PLANO BRAN 40X20*	2,56
1	028866	ACESS ENCRAV INV REDE DMX3 T3	648,25	10	030290	TOPO DLP BRAN LG 60*	1,78
1	028879	JOGO 2 PEGAS DE ELEVACAO	253,70	10	030291	ANGULO DLP INTER BR LG 60*	4,45
1	028882	ACES CONV TERM VERT 3P T1 FIX	422,80	10	030292	ANGULO DLP EXTER BR LG 60*	4,97
1	028883	ACES CONV TERM VERT 4P T1 FIX*	563,73	10	030293	ANGULO DLP PLANO BR LG 60*	5,87
1	028884	TERMINAIS PLANO 3P T1 FIX	508,19	10	030300	TOPO DLP BRAN LG 75*	1,83
1	028885	TERMINAIS PLANO 4P T1 FIX*	653,42	10	030301	ANGULO DLP INTER BRAN LG 75*	4,89
1	028886	TERM ESPAC PLANO 3P T1	627,84	10	030302	ANGULO DLP EXTER BRAN LG 75*	5,58
1	028887	TERM ESPAC PLANO 4P T1	814,28	10	030303	ANGULO DLP PLANO BRAN LG 75*	6,98
1	028888	TERM ESPAC VERT 3P T1	769,80	10	030306	SAIDA CANDEIEIRO DLP BR	11,42
1	028889	TERM ESPAC VERT 4P T1	980,52	10	030316	CX. DERIVACAO DLP BR 75*	4,01
1	028890	TERM ESPAC HORIZ 3P T1	769,80	10	030319	CX.DERIVACAO DLP CASTANHA 75	5,58
1	028891	TERM ESPAC HORIZ 4P T1*	926,80	10	030326	CX. DERIVACAO DLP BR 110*	6,75
1	028892	TERMINAIS PLANO 3P T2 FIX	738,66	10	030329	DERIVACAO ANG.DLP CAST. 60/75	7,29
1	028893	TERMINAIS PLANO 4P T2 FIX*	919,32	10	030334	ACESSORIO P/CALHA DLP M.SAL.	1,93
1	028894	TERM HOR/VERT 3P T2 SECC/FIX	682,61	10	030336	CX. DERIVACAO DLP BR 150*	14,82
1	028895	TERM HOR/VERT 4P T2 SECC/FIX*	842,41	5	030379	MOSAIC DLP 2 MOD LG 20...75*	9,64
1	028896	TERMINAIS HOR/VERT 3P T1 SECC	435,66	5	030413	APARELHAGEM ENCASTRAR DLP BRAN	10,78
1	028897	TERMINAIS HOR/VERT 4P T1 SECC	580,88	10	030418	JUNTA DE FUNDO DE ISOLAMENTO	25,36
1	028898	ECRA DE SEPARACAO ISOLANTE 3P	66,53	10	030551	ANGULO DLP INT/EXT CT LG 40	3,30
1	028899	ECRA DE SEPARACAO ISOLANTE 4P	77,63	10	030553	ANGULO DLP PLANO CT LG 40	3,30
1	028902	BASE P/ SECCIONAVEL 3P T1	2.321,06	1	030639	MOSAIC 6 MOD P/COLUMNAS	41,36
1	028903	BASE P/ SECCIONAVEL 4P T1	3.119,91	1	030640	AP ENCAST TRIPLA P/COLUMNAS	36,50
1	028904	BASE P/ SECCIONAVEL 3P T2	3.424,38	135	030667	PERFIL LIGACAO DLP BR	3,71
1	028905	BASE P/ SECCIONAVEL 4P T2	4.185,28	1	030703	COLUNA DISTRIB. DLP 2,70M*	333,77
1	028909	KIT TRANSFORM FIX/SECC 3P T1	1.395,06	1	030707	COLUNA DISTRIB. DLP 3,90M*	417,23
1	028910	KIT TRANSFORM FIX/SECC 4P T1	1.423,31	1	030708	COLUNA ALU DLP DLP H=2,70 M*	371,56
1	028911	KIT TRANSFORM FIX/SECC 3P T2	1.423,57	1	030709	COLUNA ALU DLP H=3,90 M	466,13
1	028912	KIT TRANSFORM FIX/SECC 4P T2	1.479,92	1	030729	MINI COLUNA ALU DLP H=68 CM*	139,17
1	028913	BASE P/ SECCIONAVEL 3P T3	6.158,04	1	030735	MEIA-COLUNA DISTRIB. DLP 2,70M	297,99
1	028914	BASE P/ SECCIONAVEL 4P T3	7.277,52	1	030736	MEIA-COLUNA DISTRIB. DLP 3,90M	357,58
1	028915	KIT TRANSFORM FIX/SECC 3P T3	2.051,55	1	030742	MINI COLUNA DISTRIB. DLP 0,70M*	131,09
1	028916	KIT TRANSFORM FIX/SECC 4P T3	1.996,26	1	030747	BLOC COL CZ 2XRJ45 6 UTP+OBT	55,09
1	028920	CABO ENCRAV INV REDE 2600MM*	142,34	1	030748	BLOC COL CZ 2XRJ45 6 FTP+OBT	54,56
1	028921	CABO ENCRAV INV REDE 3000MM	158,13	1	030778	BLOC COLUNA VAZIO CZ 4 MOD*	26,92
1	028922	CABO ENCRAV INV REDE 3600MM	186,86	1	030779	BLOC COLUNA VAZIO CZ 8 MOD*	30,79
1	028923	CABO ENCRAV INV REDE 4000MM	211,34	1	030780	BLOC COLUNA VAZIO CZ 12 MOD*	36,92
1	028924	CABO ENCRAV INV REDE 4600MM	239,15	5	030787	QUADRO LEXIC P/ BLOC COLU CZ	10,92
1	028925	CABO ENCRAV INV REDE 5600MM	283,99	60	030804	CALHA DLP BRANCA 32X16 S/SEP*	2,62
1	028950	DMX3 6300 L FIXO 3P 5000 A	28.864,05	20	030854	PATA FIXACAO DLP PROF 34/50	2,32
1	028951	DMX3 6300 L FIXO 3P 6300 A	33.596,62	88	030867	SEPARADOR DLP BRAN. PROF. 20	4,55
1	028952	DMX3 6300 L SECC 3P 5000 A	35.553,55	100	030881	BASE P/BRACADEIRA COLSON DLP	0,19
1	028953	DMX3 6300 L SECC 3P 6300 A	42.483,08	200	030897	CAVILHA RAPIDA	0,29
1	028960	DMX3 6300 L FIXO 4P 5000 A	36.634,01	100	030898	CAVILHA DE FIXACAO*	0,14
1	028961	DMX3 6300 L FIXO 4P 6300 A	43.085,61	100	030899	CAVILHA DE FIXACAO*	0,23
1	028962	DMX3 6300 L SECC 4P 5000 A	50.401,08	1	031050	BLOCO COLUNA BR 3X2P+T SCHUKO*	39,38
1	028963	DMX3 6300 L SECC 4P 6300 A	59.458,93	1	031051	BLOC COL.BR 3X2P+T SCH C/ENCRA	49,61
1	028970	DMX3-I 6300 FIXO 3P 6300 A	20.233,82	1	031052	B.COL.BR 2X2P+T+2X2P+T SCH ENC	56,02
1	028971	DMX3-I 6300 FIXO 4P 6300 A	26.898,94	1	031053	B.COL.BR 3X2P+T+3X2P+T SCH ENC	73,72
1	028977	DMX3-I 6300 SECC 3P 6300 A	29.174,42	1	031062	BLOC COL BR 2XRJ45 6 UTP+OBT*	48,04
1	028978	DMX3-I 6300 SECC 4P 6300 A	39.128,02	1	031063	BLOC COL BR 2XRJ45 6 FTP+OBT	47,65
	03			1	031065	BLOC COLUNA VAZIO BR 4 MOD*	25,57
120	030007	CALHA DLP BRANCA 20X12,5 C/SEP*	2,30	1	031066	BLOC COLUNA VAZIO BR 8 MOD*	29,24
120	030008	CALHA DLP BRANCA 20X12,5 S/SEP*	1,46	1	031067	BLOC COLUNA VAZIO BR 12 MOD*	35,10
80	030014	CALHA DLP BRANCA 32X12,5 C/SEP*	2,64	5	031069	QUADRO LEXIC P/ BLOC COLU BR*	10,39
80	030015	CALHA DLP BRANCA 32X12,5 S/SEP*	2,49	20	031202	TOPO DLP BRAN 20X12,5*	0,88
60	030020	CALHA DLP BRANCA 40X12,5 C/SEP*	3,98	20	031203	TOPO DLP BRAN 32X12,5*	1,00
48	030021	CALHA DLP BRANCA 40X16 C/SEP*	3,85	10	031204	TOPO DLP BRAN 40X12,5*	1,87
48	030027	CALHA DLP BRANCA 40X20 S/SEP*	4,10	10	031207	TOPO DLP BRAN 32X16*	1,20
20	030033	CALHA DLP BRANCA 75X20 C/SEP*	6,85	10	031208	TOPO DLP BRAN 40X16*	1,65
32	030069	CALHA DLP BRANCA 80X20 C/SEP	9,57	20	031210	PLACA DE BORNES DLP P/30316*	4,49
48	030081	CALHA DLP CAST 40X16 CS	6,06	10	031211	TOPO DLP BRAN 40X20*	1,94
				10	031241	TOPO DLP CAST 40X16	1,69
				250	031301	CAIXA ENCASTRAR UNIVERSAL*	0,26

* Produtos normalmente em stock

Embalagens: obrigatórias para fornecimento da fábrica

Quant.	Referência	Designação	Preço Unitário €
100	031360	FIXAÇÃO P/TUBOS D. 16 MM*	0,34
100	031361	FIXAÇÃO P/TUBOS D. 20 MM*	0,35
100	031362	FIXAÇÃO P/TUBOS D. 25 MM*	0,50
100	031363	FIXAÇÃO P/TUBOS D. 32 MM	0,56
100	031370	BRAÇADEIRA FIXAÇÃO TUBO VD 16	0,34
100	031371	BRAÇADEIRA FIXAÇÃO TUBO VD 20	0,35
100	031372	BRAÇADEIRA FIXAÇÃO TUBO VD 25	0,50
100	031373	BRAÇADEIRA FIXAÇÃO TUBO VD 32	0,62
100	031374	BRAÇADEIRA FIXAÇÃO TUBO VD 40	0,62
10	031404	QUAD.S.OTEO MOLD.BR.PRF.12,5MM*	4,12
10	031405	QUAD.S.OTEO MOLD.BR.PRF.12,5MM	11,33
10	031407	QUAD.S.OTEO MOLD.BRAN.PRF.16MM	11,51
10	031408	QUAD.S.OTEO MOLD.BRAN.PRF.20MM*	5,47
10	031409	QUAD.S.OTEO MOLD.BR PROF.20MM	12,47
5	031414	QUAD.D.OTEO MOLD.BR.PRF.12,5MM*	13,92
5	031418	QUAD.D.OTEO MOLD.BRAN.PRF.20MM*	15,70
5	031450	QUAD.SIMPL. OTEO RODAPE 80X120	10,03
5	031451	QUAD.DUPLO OTEO RODAPE 80X120	14,38
10	031456	QUAD.S.OTEO MOLD.BRAN.PRF.16MM	5,38
10	031457	QUAD.S.OTEO EST.MOLD.BR.12,5MM	6,67
10	031459	QUAD.SIM.OTEO EST.MOLD.BR.16MM	8,11
5	031466	QUAD.D.OTEO MOLD.BRAN.PRF.16MM	15,52
100	031490	NILOE SAIDA CABOS 20/32A 95X95*	4,03
2.000	031524	BRACADEIRA 5 MM - CINZENTO	0,04
1.000	031525	BRACADEIRA 6 MM - CINZENTO	0,04
1.000	031526	BRACADEIRA 7 MM - CINZENTO	0,05
1.000	031527	BRACADEIRA 8 MM - CINZENTO	0,05
1.000	031528	BRACADEIRA 9 MM - CINZENTO	0,07
100	031529	BRACADEIRA 10 MM - CINZENTO	0,07
100	031530	BRACADEIRA 12 MM - CINZENTO	0,13
100	031532	BRACADEIRA 16 MM - CINZENTO	0,16
60	031534	BRACADEIRA 19 MM - CINZENTO	0,21
40	031535	BRACADEIRA 22 MM - CINZENTO	0,37
20	031536	BRACADEIRA 29 MM - CINZENTO	0,66
2.000	031550	BRACADEIRA 2 X 0,75 MM - BRANCO*	0,07
2.000	031551	BRACADEIRA 2 X 1 MM - BRANCO*	0,07
2.000	031554	BRACADEIRA 5 MM - BRANCO*	0,07
1.000	031555	BRACADEIRA 6 MM - BRANCO*	0,06
1.000	031556	BRACADEIRA 7 MM - BRANCO*	0,06
1.000	031557	BRACADEIRA 8 MM - BRANCO*	0,06
1.000	031558	BRACADEIRA 9 MM - BRANCO*	0,09
100	031559	BRACADEIRA 10 MM - BRANCO*	0,10
1.000	031570	BRACADEIRA 2 X 1,5 MM - BRANCO*	0,09
1.000	031571	BRACADEIRA 3 X 1,5 MM - BRANCO*	0,11
1.000	031572	BRACADEIRA 2 X 2,5 MM - BRANCO	0,10
1.000	031573	BRACADEIRA 3 X 2,5 MM - BRANCO*	0,10
10	031611	QUADRO MOSAIC DLP 2 MOD*	10,12
5	031613	QUADRO MOSAIC DLP 4 MOD	15,72
5	031614	QUADRO MOSAIC DLP 6 MOD	17,29
10	031621	QUADRO MOSAIC DLP 2X4 MOD	28,61
10	031622	QUADRO MOSAIC DLP 3X4 MOD	33,03
10	031640	ADAPTADOR QD MOSAIC 20X12,5	3,58
10	031641	ADAPTADOR QD MOSAIC 32X12,5/16	3,24
10	031642	ADAPTADOR QD MOSAIC 40X12,5/16	3,24
10	031645	ADAPTADOR QD MOSAIC 60X16/20	3,64
10	031647	ADAPTADOR QD MOSAIC 40X20	3,69
10	031648	ADAPTADOR QD MOSAIC 75X20	3,69
5	031664	MOSAIC 2M TAMP.RODAPE 120	15,66
5	031693	AP ENCAST.DUPLO TAMP.RODAPES	18,51
5	031695	AP ENCAST.DLP BRAN DUPLO	22,49
5	031696	AP ENCAST.DLP BRAN TRIPLO	24,25
2	031697	AP ENCAST.SIMPL ACIMA RODAPES	21,17
2	031698	AP ENCAST.DUPLO ACIMA RODAPES	26,64
10	031701	ADAPTADOR QD 2 MOD PROF.12,5	4,49
10	031702	ADAPTADOR QD 4MOD PROF.12,5	8,28
5	031703	ADAPTADOR QD 6MOD PROF.12,5	8,75
10	031704	ADAPTADOR QD 2 MOD 32X16/40X16	4,12
5	031705	ADAPTADOR QD 4 MOD 32X16/40X16	8,13
5	031706	ADAPTADOR QD 6 MOD 32X16/40X16	8,68
10	031707	ADAPTADOR Q2 MOD 60X16 E PF.20	4,75
5	031708	ADAPTADOR Q4 MOD 60X16 E PF.20	9,43
5	031709	ADAPTADOR Q6 MOD 60X16 E PF.20	10,24
5	031714	ADAPTADOR QD 2 MOD RODAPES	11,14
5	031715	ADAPTADOR QD 4 MOD RODAPES	12,55
5	031716	ADAPTADOR QD 6 MOD RODAPES	14,78
100	031800	BRACADEIRA PRETA 2,4X95*	0,01
100	031801	BRACADEIRA PRETA 2,4X140*	0,02
100	031802	BRACADEIRA PRETA 2,4X180*	0,03
100	031803	BRACADEIRA PRETA 3,5X140*	0,03
100	031804	BRACADEIRA PRETA 3,5X180*	0,03
100	031805	BRACADEIRA PRETA 3,5X280*	0,04
1.000	031806	BRACADEIRA PRETA 3,5X360*	0,07
100	031807	BRACADEIRA PRETA 4,6X180*	0,04

Quant.	Referência	Designação	Preço Unitário €
100	031808	BRACADEIRA PRETA 4,6X280*	0,07
100	031809	BRACADEIRA PRETA 4,6X360*	0,07
100	031811	BRACADEIRA PRETA 7,6X360*	0,16
100	031813	BRACADEIRA PRETA 4,6X430*	0,16
100	031814	BRACADEIRA PRETA 7,6X290*	0,12
100	031815	BRACADEIRA PRETA 7,6X550*	0,34
100	031820	BRACADEIRA INCOLOR 2,4X95*	0,01
100	031821	BRACADEIRA INCOLOR 2,4X140*	0,02
100	031822	BRACADEIRA INCOLOR 2,4X180*	0,03
100	031823	BRACADEIRA INCOLOR 3,5X140*	0,03
100	031824	BRACADEIRA INCOLOR 3,5X180*	0,03
100	031825	BRACADEIRA INCOLOR 3,5X280*	0,04
1.000	031826	BRACADEIRA INCOLOR 3,5X360*	0,07
100	031827	BRACADEIRA INCOLOR 4,6X180*	0,04
100	031828	BRACADEIRA INCOLOR 4,6X280*	0,07
100	031829	BRACADEIRA INCOLOR 4,6X360*	0,07
100	031831	BRACADEIRA INCOLOR 7,6X360*	0,15
100	031833	BRACADEIRA INCOLOR 4,6X430*	0,15
100	031834	BRACADEIRA INCOLOR 7,6X290*	0,12
100	031835	BRACADEIRA INCOLOR 7,6X550*	0,34
100	031836	BRACADEIRA INCOLOR 9X710	0,46
100	031900	BRAÇADEIRA C/SERRILHA C/BASE*	0,46
100	031902	BRAÇAD. C/SERRILHA C/BASE EXT.*	0,51
100	031905	BRAÇAD.EXTENSIVEL C/BASE 16/20	0,36
100	031907	BRAÇAD.EXTENSIVEL C/BASE 20/25	0,42
100	031910	BRACADEIRA P/EXT. UV 120	0,27
100	031913	BRACADEIRA P/EXT. UV 176*	0,29
100	031916	BRACADEIRA P/EXT. UV 260*	0,41
100	031919	BRACADEIRA P/EXT. UV 350*	0,52
100	031955	BASE*	0,27
100	031957	CAVILHA ROSCADA	0,15
100	031959	BASE P/COLSON	0,29
1	031996	PINIA COLSON*	32,22
1.000	032012	BRACADEIRA PRETA 105	0,05
1.000	032015	BRACADEIRA PRETA 140*	0,08
1.000	032022	BRACADEIRA PRETA 180*	0,10
100	032024	BRACADEIRA PRETA 360*	0,24
100	032029	BRAÇADEIRA PRETA 360*	0,32
1.000	032030	BRACADEIRA INCOLOR 95	0,04
1.000	032031	BRACADEIRA INCOLOR 140	0,05
1.000	032032	BRACADEIRA INCOLOR 180	0,07
1.000	032037	BRACADEIRA INCOLOR 140	0,07
1.000	032038	BRACADEIRA INCOLOR 180	0,07
100	032039	BRACADEIRA INCOLOR 280	0,13
100	032040	BRAÇADEIRA INCOLOR 360	0,15
1.000	032042	BRACADEIRA INCOLOR 180	0,09
100	032043	BRACADEIRA INCOLOR 280	0,15
100	032044	BRACADEIRA INCOLOR 360	0,22
100	032049	BRACADEIRA INCOLOR 360	0,33
100	032050	BRACADEIRA INCOLOR 720	0,75
1.000	032052	BRAÇ.SERRILHA INC.105	0,05
1.000	032054	BRAÇ.SERRILHA INC 140	0,08
1.000	032055	BRAÇ.SERRILHA INC 180	0,08
100	032057	BRAÇ.SERRILHA INC 360	0,22
100	032058	BRAÇ.SERRILHA INC 360	0,32
100	032061	BRAÇ.IDENT.INC. 95*	0,13
100	032063	BRAÇ.IDENT.INC.180*	0,24
100	032065	BASE ADESIVA*	0,40
1.000	032070	BASE P/ABRAÇADEIRA	0,12
100	032085	PLACA DE SINALIZAÇÃO*	0,28
1	032088	PINIA P46 P/APERTO-CORTE	169,97
2	032100	LCS3 GAV P EQUI C BLOC FO 1U*	114,27
2	032102	LCS3 GAV EQUI C 12SC D MULT 1U*	211,40
2	032104	LCS3 GAV EQUI C 24LC D MULT 1U*	338,24
2	032106	LCS3 GAV EQUI C 12SC D MONO 1U*	264,25
1	032110	LCS3 BLO SC DUP 6 FO MONO*	25,80
1	032111	LCS3 BLO SC AD DUP 12 FO MONO*	46,44
1	032112	LCS3 BLO SC APC DUP 6 FO MONO	25,80
1	032113	LCS3 BLO LC DUP 6 FO MONO*	30,35
1	032114	LCS3 BLO LC DUP 12 FO MONO*	54,63
1	032115	LCS3 BLO LC AD DUP 24 FO MONO*	103,20
1	032116	LCS3 BLO LC APC DUP 12 FO MONO	54,63
1	032117	LCS3 BLO ST DUP 6 FO MONO	28,83
1	032120	LCS3 BLO SC DUP 6 FO MULT*	20,64
1	032121	LCS3 BLO SC AD DUP 12 FO MULT*	37,16
1	032123	LCS3 BLO LC DUP 6 FO MULTI*	24,28
1	032124	LCS3 BLO LC DUP 12 FO MULTI*	43,71
1	032125	LCS3 BLO LC AD DUP 24 FO MULTI*	82,56
1	032127	LCS3 BLO ST DUP 6 FO MULTI	23,07
1	032128	LCS3 ACESS FANOUT PARA GAVE FO	14,29
1	032129	LCS3 BLOCO OBT PARA GAVETA FO*	5,71
1	032130	LCS3 CASSETE PATA PIGTAILS*	9,80
2	032131	LCS3 KIT BOBINAGEM	6,71

* Produtos normalmente em stock

Embalagens: obrigatórias para fornecimento da fábrica

Quant.	Referência	Designação	Preço Unitário €
1	032132	LCS3 BLOCO DE COBRE P GAV FO	14,29
1	032133	LCS3 BLOCO COM 4 ADAP MTP MONO	157,12
1	032134	LCS3 BLOCO C 4 ADAP MTP MULTI	157,12
1	032140	LCS3 PAIN A EQUIPAR C CASSE 1U*	42,86
1	032141	LCS3 CASSETE P EQUIP MOD FO*	28,57
1	032142	LCS3 CASS AD LC MTP OM4	728,47
1	032143	LCS3 CASS AD SC MTP OM4	568,21
1	032144	LCS3 CASS AD LC MTP OS2	910,59
1	032145	LCS3 CASS AD SC MTP OS2	710,25
1	032146	LCS3 ACESS GEST CAB TRAS CASS	42,86
1	032147	LCS3 KIT GEST CABOS PAINEL FO	22,86
1	032150	LCS3 GAV MOD AD A EQ CA FO 1U	1.268,40
1	032151	LCS3 G M ULTR AD A EQ CA FO 1U	1.182,70
1	032152	LCS3 GAV MOD AD A EQ CA FO 2U	1.885,45
1	032153	LCS3 GAV MOD AD A EQ CA FO 4U	2.328,25
1	032154	LCS3 CAS ULT AD MPO 12XLC OM4	399,94
1	032155	LCS3 CAS ULT AD MPO 12XLC OS2	542,78
1	032156	LCS3 4 ADAPT MPO MULTI	192,70
1	032157	LCS3 4 ADAPT MPO MONO	203,98
1	032158	LCS3 ADAP 12 LC MULTI	184,30
1	032161	LCS3 GAV EQUI 12SC DUP MULT 1U*	97,13
1	032162	LCS3 GAV EQUI 24LC DUP MULT 1U*	155,41
1	032163	LCS3 GAV EQUI 24ST DUP MULT 1U	101,99
1	032164	LCS3 GAV EQUI 12SC DUP MONO 1U	121,41
1	032165	LCS3 GAV EQUI 24LC DUP MONO 1U*	194,26
1	032166	LCS3 GAV EQUI 12SCAPC D MON 1U	121,41
1	032167	LCS3 GAV EQUI 24LCAPC D MON 1U	194,26
1	032171	LCS3 GAV ROT EQ 36LC D MULT 1U	262,25
1	032172	LCS3 GAV ROT EQ 18SC D MULI 1U*	236,78
1	032173	LCS3 GAV ROT EQ 36LC D MONO 1U	327,82
1	032174	LCS3 GAV ROT EQ 18SC D MONO 1U*	240,39
10	032210	LCS3 PIGTAIL SC OM2 1M LSOH	6,22
10	032211	LCS3 PIGTAIL LC OM2 1M LSOH	6,91
10	032212	LCS3 PIGTAIL ST OM2 1M LSOH	6,57
10	032213	LCS3 PIGTAIL SC OM2 2M LSOH	6,85
10	032214	LCS3 PIGTAIL LC OM2 2M LSOH	7,61
10	032215	LCS3 PIGTAIL ST OM2 2M LSOH	7,23
10	032220	LCS3 PIGTAIL SC OM3 1M LSOH*	6,22
10	032221	LCS3 PIGTAIL LC OM3 1M LSOH*	6,91
10	032222	LCS3 PIGTAIL ST OM3 1M LSOH	6,57
10	032223	LCS3 PIGTAIL SC OM3 2M LSOH*	6,85
10	032224	LCS3 PIGTAIL LC OM3 2M LSOH	7,61
10	032230	LCS3 PIGTAIL SC OM4 1M LSOH*	9,34
10	032231	LCS3 PIGTAIL LC OM4 1M LSOH*	10,37
10	032232	LCS3 PIGTAIL ST OM4 1M LSOH	9,85
10	032233	LCS3 PIGTAIL SC OM4 2M LSOH	10,27
10	032234	LCS3 PIGTAIL LC OM4 2M LSOH	11,41
10	032240	LCS3 PIGT SC-APC OS1/2 1M LSOH*	7,78
10	032241	LCS3 PIGT SC-UPC OS1/2 1M LSOH*	7,78
10	032242	LCS3 PIGT LC-APC OS1/2 1M LSOH*	8,64
10	032243	LCS3 PIGT LC-UPC OS1/2 1M LSOH	8,64
10	032244	LCS3 PIGT ST-UPC OS1/2 1M LSOH	8,21
10	032245	LCS3 PIGT SC-APC OS1/2 2M LSOH	8,56
10	032246	LCS3 PIGT SC-UPC OS1/2 2M LSOH	8,56
10	032247	LCS3 PIGT LC-UPC OS1/2 2M LSOH	9,50
10	032248	LCS3 PIGT LC-APC OS1/2 2M LSOH	9,50
10	032249	LCS3 PIGT ST-UPC OS1/2 2M LSOH	9,03
1	032270	LCS3 MALA CRAV CONECT RAPID FO	2.520,79
1	032271	LCS3 12X CONECT RAP LC MULTI	342,81
1	032272	LCS3 12X CONECT RAP SC MULTI	342,81
1	032273	LCS3 12X CONECT RAP LC MONO	342,81
1	032274	LCS3 12X CONECT RAP SC MONO	342,81
1	032275	LCS3 12X CONECT RAP SCAPC MONO	342,81
1	032281	LCS3 ACESS SMART CLEANER LC	194,26
1	032282	LCS3 ACESS SMART CLEANER SC	194,26
1	032283	LCS3 AC SMART CLEANER MPO/MTP	222,82
1	032284	LCS3 CARTUCHO SUBST SMART C LC	459,94
1	032285	LCS3 CARTUCHO SUBST SMART C SC	459,94
40	032302	CALHA DLP BRANCA 55X55 S/TP	10,06
16	032304	CALHA DLP BRANCA 80X80 S/TP	16,53
12	032306	CALHA DLP BRANCA 105X105 S/TP	26,09
24	032308	TAMPA ENVOLVENTE DLP BR 55X55	4,78
24	032310	TAMPA ENVOLVENTE DLP BR 80X80	6,98
12	032312	TAMPA ENVOLVENTE DLP BR 105X105	9,25
10	032314	TOPO DLP BRANCO CALHA 55/55	5,27
10	032316	TOPO DLP BRANCO CALHA 80X80	7,29
10	032318	TOPO DLP BRANCO CALHA 105X105	10,30
10	032326	ANGULO DLP EXTER CALHA 55X55	16,67
5	032340	DERIVAÇÃO PLANA DLP CALH.55X55	29,78
20	032347	MOSAIC DLP 2 MOD CALHA 80X80	7,22
10	032349	MOSAIC DLP 4 MOD CALHA 80X80	8,70
1	032401	LCS3 6X LC D- LC D MIC OM3-10M	720,89
1	032402	LCS3 6X LC D- LC D MIC OM3-20M	824,49

Quant.	Referência	Designação	Preço Unitário €
1	032403	LCS3 6X LC D- LC D MIC OM3-30M	932,44
1	032404	LCS3 6X LC D- LC D MIC OM3-40M	1.036,00
1	032405	LCS3 6X LC D- LC D MIC OM3-50M	1.191,23
1	032411	LCS3 12X LC D-LC D MIC OM3-10M	1.428,75
1	032412	LCS3 12X LC D-LC D MIC OM3-20M	1.635,94
1	032413	LCS3 12X LC D-LC D MIC OM3-30M	1.826,29
1	032414	LCS3 12X LC D-LC D MIC OM3-40M	2.001,44
1	032415	LCS3 12X LC D-LC D MIC OM3-50M	2.082,82
1	032421	LCS3 6X LC D-LC D MIC OS2-10M	742,48
1	032422	LCS3 6X LC D-LC D MIC OS2-20M	768,42
1	032423	LCS3 6X LC D-LC D MIC OS2-30M	794,27
1	032424	LCS3 6X LC D-LC D MIC OS2-40M	820,17
1	032425	LCS3 6X LC D-LC D MIC OS2-50M	846,08
1	032431	LCS3 12X LC D-LC D MIC OS2-10M	1.463,33
1	032432	LCS3 12X LC D-LC D MIC OS2-20M	1.506,45
1	032433	LCS3 12X LC D-LC D MIC OS2-30M	1.549,62
1	032434	LCS3 12X LC D-LC D MIC OS2-40M	1.592,82
1	032435	LCS3 12X LC D-LC D MIC OS2-50M	1.635,94
1	032441	LCS3 MTP-MTP MICRO OM3 - 10M	394,94
1	032442	LCS3 MTP-MTP MICRO OM3 - 20M	441,14
1	032443	LCS3 MTP-MTP MICRO OM3 - 30M	487,34
1	032444	LCS3 MTP-MTP MICRO OM3 - 40M	533,52
1	032445	LCS3 MTP-MTP MICRO OM3 - 50M	579,72
1	032451	LCS3 MTP-MTP MIC OS1/OS2 - 10M	415,67
1	032452	LCS3 MTP-MTP MIC OS1/OS2 - 20M	436,34
1	032453	LCS3 MTP-MTP MIC OS1/OS2 - 30M	457,03
1	032454	LCS3 MTP-MTP MIC OS1/OS2 - 40M	477,70
1	032455	LCS3 MTP-MTP MIC OS1/OS2 - 50M	498,38
2.000	032502	CAB 4 FIB OS2 LT INT/EXT LSOH	1,59
2.000	032503	CAB 4 FIB OS2 LT INT/EXT LSOH	2,33
2.000	032504	CABO 6 FIBRAS OM2 INT/EXT	3,24
2.000	032505	CABO 6 FIBRAS OM2 MULTIM.EXTER	3,09
2.000	032506	CABO 12 FIBRAS OM2 INT/EXT	4,24
2.000	032507	CAB 12 FIBRAS OM2 EXTERIOR	3,05
2.000	032508	CAB 6 FIBRAS OM2 INT/EXT	2,26
2.000	032509	CAB 12 FIBRAS OM2 INT/EXT	3,63
2.000	032510	CABO 6 FIBRAS OM3 INT/EXT	3,95
2.000	032511	CABO 12 FIBRAS OM3 INT/EXT	5,80
2.000	032512	CABO 6 FIB OS1 MONO EXT/INT LT	1,67
2.000	032513	CABO 6 FIBRAS OS1 MONOMODO EXT	2,84
2.000	032514	CAB 12 FIBRAS OS1 INT/EXT	2,63
2.000	032515	CABO 12 FIBRAS OS1 MONOMOD.EXT	2,63
1	032520	ORGANIZ.FO 12 SC DUPLEX LINKEO	118,34
1	032522	ORGANIZ.FO 24 LC DUPLEX LINKEO	197,58
2.000	032523	CAB 4 FIBRAS OS2 EXT FITA AÇO	1,59
2.000	032524	CAB 8 FIBRAS OS2 EXT FITA AÇO	2,33
2.000	032525	CAB 24 FIBRAS OS2 EXT FITA AÇO	3,58
2.000	032537	CAB 4 FIB OM3 LT INT/EXT LSOH	2,05
2.000	032538	CAB 8 FIB OM3 LT INT/EXT LSOH	3,01
2.000	032539	CAB 12 FIB OM3 LT INT/EXT LSOH	3,90
2.000	032540	CAB 8 FIBRAS OM3 EXT FITA AÇO	4,35
2.000	032541	CAB 12 FIBRAS OM3 EXT FITA AÇO	4,93
2.000	032542	CAB 24 FIBRAS OM3 EXT FITA AÇO	8,71
2.000	032543	CAB 4 FIB OM3 LT INT/EXT LSOH	3,09
2.000	032544	CAB 8 FIB OM3 LT INT/EXT LSOH	4,53
2.000	032545	CAB 12 FIB OM3 LT INT/EXT LSOH	6,97
2.000	032546	CAB 4 FIBRAS OM4 EXT FITA AÇO	4,04
2.000	032547	CAB 8 FIBRAS OM4 EXT FITA AÇO	6,62
2.000	032548	CAB 12 FIBRAS OM4 EXT FITA AÇO	9,06
2.000	032550	CABO 12 FIBRAS OS1 INT/EXT	3,05
2.000	032551	CABO 24 FIBRAS OS1 INT/EXT	3,11
2.000	032552	CABO 24 FIBRAS OM3 INT/EXT AJU	10,97
2.000	032553	CABO 24 FIBRAS OM3 INT/EXT FOL	9,18
2.000	032555	CAB 4 FIBRAS OM2 AJUST INT/EXT	1,68
1	032569	ORGANIZ. DE FO ALTA DENSID.1U	213,62
3	032571	BLOCOO 6 C. SM SC DUPLEX AZUL	109,47
3	032573	BLOCO 6 C. SM LC DUPLEX AZUL	133,52
3	032574	BLOCO 12 C. SM LC DUPLEX AZUL	233,66
3	032576	BLOCO 6 C. MM SC DUPLEX BEGE*	57,42
3	032577	BLOCO 6 C. MM MPO TYPE A BEGE	157,87
3	032578	BLOCO 6 C. MM LC DUPLEX BEGE	100,14
3	032579	BLOCO 12 C. MM LC DUPLEX BEGE	193,63
10	032599	COLA PVC	18,57
3	032600	CHICOTE SC/SC 9/125U 1M	40,56
3	032601	CHICOTE SC/SC 9/125U 2M	32,31
3	032602	CHICOTE SC/SC 9/125U 3M	34,90
3	032603	CHICOTE SC/LC 9/125U 1M	48,65
3	032604	CHICOTE SC/LC 9/125U 2M	51,88
3	032605	CHICOTE SC/LC 9/125U 3M	37,64
3	032606	CHICOTE LC/LC 9/125U 1M	41,37
3	032607	CHICOTE LC/LC 9/125U 2M	47,84
3	032608	CHICOTE LC/LC 9/125U 3M	60,80
3	032609	CHICOTE SC/SC 50/125U OM3 1M	34,87

Embalagens: obrigatórias para fornecimento da fábrica

Quant.	Referência	Designação	Preço Unitário €
3	032610	CHICOTE SC/SC 50/125U OM3 2M	37,28
3	032611	CHICOTE SC/SC 50/125U OM3 3M	40,08
3	032612	CHICOTE SC/LC 50/125U OM3 1M	37,48
3	032613	CHICOTE SC/LC 50/125U OM3 2M	37,64
3	032614	CHICOTE SC/LC 50/125U OM3 3M	42,80
3	032615	CHICOTE LC/LC 50/125U OM3 1M	40,08
3	032616	CHICOTE LC/LC 50/125U OM3 2M	51,19
3	032617	CHICOTE LC/LC 50/125U OM3 3M	46,52
3	032618	CORDAO SC/APC SIMPLEX 2M	18,16
4	032619	PIGTAIL 1 SC/APC G657A 1M	10,04
6	032620	PIGTAIL SC 9/125U 1M	10,14
6	032621	PIGTAIL LC 9/125U 1M	10,14
6	032622	PIGTAIL SC 50/125U OM3 1M	10,14
6	032623	PIGTAIL LC 50/125U OM3 1M	10,14
1	032624	KIT PIGTAIL LC-UPC 12CON.SM 1M	191,85
1	032625	KIT PIGTAIL LC-UPC 6CON.SM 1M	110,78
1	032626	KIT PIGTAIL LC-PC 12CON.MM 1M	173,71
1	032627	KIT PIGTAIL LC-PC 6 CON.MM 1M	105,15
3	032628	CHICOTE LC/LC 9/125U 0,5M	20,68
3	032629	CORD LC/LC OS1/OS2 5M DUPL	46,47
3	032630	CHICOTE SC/SC 50/125U OM4 1M	21,43
3	032631	CHICOTE SC/SC 50/125U OM4 2M	24,81
3	032632	CHICOTE SC/SC 50/125U OM4 3M	28,20
3	032633	CHICOTE LC/LC 50/125U OM4 0,5M	21,43
3	032634	CHICOTE LC/LC 50/125U OM4 1M*	21,43
3	032635	CHICOTE LC/LC 50/125U OM4 2M	24,81
3	032636	CHICOTE LC/LC 50/125U OM4 3M	28,20
3	032637	CHICOTE LC/LC 50/125U OM4 5M	34,95
1	032640	GAVETA ALT DENS 1U A EQUIPAR	503,04
1	032641	GAVT ALT DENS 1U A EQUI C/GEST	440,85
1	032645	CASSETE MTP/MPO 24 LC OM4 A/C	802,59
1	032646	CASSETE MTP/MPO 12 SC OM4 A/C	428,44
1	032647	CASSETE MTP/MPO 24 LC OS1/OS2	1.062,56
1	032648	CASSETE MTP/MPO 12 SC OS1/OS2	553,89
1	032649	CASSETE OBTURADOR	19,23
500	032665	CABO 6 FIBRAS OM4 INT/EXT 500M	4,71
1.000	032666	CABO 6 FIBR. OM4 INT/EXT 1000M	4,71
1.000	032667	CABO 12 FIBR.OM4 INT/EXT 1000M	8,99
1.000	032668	CABO 24 FIBR OM4 INT/EXT 1000M	16,93
10	032670	PIGTAIL LC OM4 1M	5,57
1	032671	KIT 12 PIGTAIL LC OM4 1M	66,36
30	032686	CORD UNIB LC/LC OS2 REV POL 1M	22,55
30	032687	CORD UNIB LC/LC OS2 REV POL 2M	24,60
30	032688	CORD UNIB LC/LC OS2 REV POL 3M	27,50
30	032689	CORD UNIB LC/LC OS2 REV POL 5M	35,74
30	032692	CORD UNI LC/LC OS2 REV POL 10M	46,74
30	032695	CORD UNIB LC/LC OM4 REV POL 1M	23,09
30	032696	CORD UNIB LC/LC OM4 REV POL 2M	28,04
30	032697	CORD UNIB LC/LC OM4 REV POL 3M	32,99
30	032698	CORD UNIB LC/LC OM4 REV POL 5M	42,90
30	032699	CORD UNI LC/LC OM4 REV POL 10M	56,09
1	032737	INJECTOR POE 1 PORTA	198,65
1	032744	MANGA RETRACTIL PARA FUSAO	67,30
10	032745	DUPLICADOR RJ45 TELEF+ETHERNET	22,08
10	032746	DUPLICADOR RJ45 EM 2RJ12	22,08
10	032747	DUPLICADOR RJ45 EM 2RDIS	22,08
10	032748	DUPLICADOR RJ45 EM 2ETHERNET	22,08
305	032751	CABO 4 PARES UTP CAT 5E PVC*	0,86
305	032753	CABO 4 PARES FTP CAT 5E PVC*	0,95
305	032754	CABO 4 PARES UTP CAT 6 LSOH*	0,77
305	032755	CABO 4 PARES UTP CAT 6 PVC*	0,92
500	032756	CABO 4 PARES FTP CAT 6 LSOH*	1,41
500	032758	CABO 4 PARES FTP CAT 6 PVC*	1,38
500	032759	CABO 4 PARES SFTP CAT 6 PVC	1,82
1	032760	ALICATE DE CORTE*	78,83
500	032776	CABO 2X4 PARES FTP CAT.6 LSOH	3,38
500	032777	CABO 4 PARES SFTP CAT.6A LSOH*	2,06
500	032778	CABO 4 PARES SUTP CAT.6A LSOHH*	1,54
1	032781	CABO VGA 20M	130,52
10	032783	DUPLICADOR TV/ETH-TEL	21,93
1	032786	BLOCO 4 FO SC/APC MONO SIMPLEX	38,18
500	032798	CABO 2X4 P C6A F/FTP LSOH 500M*	2,88
500	032799	CABO 4 P C6A F/FTP LSOH 500M	1,55
18	032800	CALHA PASSAGEM DE CHO 92X20*	10,79
5	032801	CX DERIVACAO PASSAG CHAO 92X20	60,51
5	032802	ANGULO PLANO PASSAG CHAO 92X20*	16,75
10	032803	JUNTA TAMPA PASSAG CHAO 92X20*	7,43
1	032805	LIGACAO PASS CHAO92X20 SOB-ROD	26,48
1	032806	LIGACAO PASSAG CHAO 92X20 RODA	34,76
10	032807	TOPO PASSAGEM CHAO 92X20*	3,72
305	032856	CABO 4 PARES FTP C6 LSFH 305	1,35
305	032857	CABO 4 P C6 F/UTP PVC 305M*	0,95
500	032861	CABO 4 PAR UTP CAT 6 LSOH*	0,77

Quant.	Referência	Designação	Preço Unitário €
500	032878	CABO 2X4 P C6A F/UTP LSOH 500M*	3,12
1	032907	CASSETE PARA PIGTAILS	43,37
1	032946	PLACA ESCOVAS P/ 600 E 800	87,15
1	032947	PLACA BUCINS MULTI-CABOS	201,95
5	033002	LIGADOR DERIVACAO 25 MM	33,28
5	033004	LIGADOR DERIVACAO 35 MM	36,92
5	033007	LIGADOR DERIVACAO 70 MM	40,45
5	033015	LIGADOR DERIVACAO 150 MM	49,16
5	033019	LIGADOR DERIVACAO 240 MM	89,58
1	033024	CAIXA DERIVACAO 4P 25 MM	233,61
1	033025	CAIXA DERIVACAO 5P 25 MM	277,68
1	033044	CAIXA DERIVACAO 4P 35 MM	261,16
1	033045	CAIXA DERIVACAO 5P 35 MM	333,88
1	033048	FAN OUT KIT 6 FO	60,98
1	033049	FAN OUT KIT 12 FO	84,87
1	033054	CAIXA DERIVACAO 4P 70MM	304,15
1	033055	CAIXA DERIVACAO 5P 70 MM	384,58
3	033061	CHICOTE FO LC/LC 2,0M 50U	60,83
3	033063	CHICOTE FO LC/SC 2,0M 50U	35,66
3	033065	CHICOTE FO LC/ST 2,0M 50U	47,30
3	033069	CHICOTE FO SC/SC 1,0M 50U	40,56
3	033070	CHICOTE FO SC/SC 2,0M 50U	43,76
3	033071	CHICOTE FO SC/SC 3,0M 50U	37,64
3	033072	CHICOTE FO MT-RJ/ST 2,0M 50U	47,04
3	033073	CHICOTE FO ST/SC 2,0M 50U	50,26
1	033074	CAIXA DERIVACAO 4P 150 MM	397,82
3	033075	CHICOTE FO LC/SC 1,0M 50	37,64
3	033076	CHICOTE FO LC/SC 3,0M 50	37,64
3	033080	CHICOTE FO ST/ST 3,0M 50U	37,64
3	033081	CHICOTE FO ST/ST 2,0M 50U	50,26
3	033082	CHICOTE FO ST/ST 3,0M 50U	37,64
1	033084	CAIXA DERIVACAO 4P 240 MM	784,69
10	033100	CONECTOR LC STANDARD COLAR	13,61
10	033127	CONECTOR ST STANDARD COLAR	18,41
1	033135	GREL.GUIACAB.FRONT.1500X90X130	249,09
10	033147	CONECTOR SC STANDARD COLAR	26,79
10	033154	RJ45 CAT.6A STP KEYSTONE STD*	14,14
10	033155	RJ45 CAT.6A UTP KEYSTONE STD*	13,46
10	033181	LCS3 RJ45 KS CAT 6 UTP*	2,68
10	033184	BRACADEIRAS VDI 150MM NEGRO	1,31
10	033185	BRACADEIRAS VDI 150MM VERMELHO	1,31
10	033186	BRACADEIRAS VDI 150MM VERDE	1,31
10	033187	BRACADEIRAS VDI 300MM NEGRO	1,95
10	033188	BRACADEIRAS VDI 300MM VERMELHO	1,95
10	033189	BRACADEIRAS VDI 300MM VERDE	1,95
50	033194	BRACADEIRA VDI 15X180	0,99
50	033195	BRACADEIRA VDI 15X227	1,22
50	033196	BRACADEIRA VDI 15X322	1,22
1	033260	FERRAMENTA CABLAGEM 110 CONN.	223,15
5	033261	VDI LAMINAS RECARGA 110 CONN.	60,29
1	033262	DESCARNADOR DE CABO VDI	39,41
1	033280	CAIXA MOSAIC 16MOD NAO EQUIP	76,78
10	033315	ANGULO DLP INT/EXT BR 40X12,5*	2,12
10	033316	ANGULO DLP PLANO BR 40X12,5*	2,61
10	033317	DERIV ANG DLP BR LG 32/40X12,5	12,25
10	033325	ANGULO DLP INT/EXT BR 32X16*	1,93
10	033326	ANGULO DLP INT/EXT BR 40X16*	1,75
10	033327	ANGULO DLP PLANO BR 32X16*	1,88
10	033328	ANGULO DLP PLANO BR 40X16*	2,52
10	033329	DERIV ANG DLP BR LG 32/40X16	12,25
10	033330	DERIVACAO EM T BR 32X16*	1,83
5	033470	FERR. P/BLOCO DE CONTR.ACESS.	1,79
2	033471	BLOCO CONTR.ACESSO PRETO	10,04
2	033472	BLOCO CONTR.ACESSO AZUL	10,04
2	033473	BLOCO CONTR.ACESSO VERMELHO	10,04
2	033474	BLOCO CONTR.ACESSO LARANJA	10,04
2	033475	BLOCO CONTR.ACESSO VERDE	10,04
1	033501	BLOCO INJECTOR POE 4 PORTAS	254,84
1	033502	BLOCO SWITCH ETH 100M CU	299,31
1	033505	SWITCH ETH. 100M VOIP FO	498,49
1	033507	BLOCO CONVERTOR FO/CU 1GIGA	498,52
1	033510	ORGANIZADOR FO A EQUIPAR LCS*	153,54
1	033511	CASSETE FO A EQUIPAR LCS*	36,72
1	033512	BLOCO 6 FO/SC MONOMODO LCS	40,06
1	033513	BLOCO 6 FO/LC MONOMODO LCS	46,74
1	033514	BLOCO 3 X SC/APC DUPLEX*	29,83
1	033516	BLOCO 6 FO/ST MULTIMODO LCS	33,38
1	033517	BLOCO 6 FO/SC MULTIMODO LCS	33,38
1	033518	BLOCO 6 FO/LC MULTIMODO LCS	44,06
1	033519	BLOCO 12 FO/LC MULTIMODO LCS	73,44
1	033520	CAIXA DE DISTRIB. FOPTICA	47,55
1	033530	PAINEL 48RJ TELEFONE 4-5/7-8	305,49
1	033531	PAINEL 48RJ TELEFONE 3-6/4-5	254,24

Embalagens: obrigatórias para fornecimento da fábrica

Quant.	Referência	Designação	Preço Unitário €
2	033532	BLOCO 12RJ TELEFONE 4-5/7-8	55,16
2	033533	BLOCO 12RJ TELEFONE 3-6/4-5	53,54
1	033534	BLOCO 6 F CIRCUITO VIDEO	48,21
1	033535	BLOCO 6RJ TEL/TEL	73,59
1	033536	BLOCO 6RJ UTP DATA/TEL	86,99
1	033537	BLOCO 6 RJ FTP DUPLIC DADOS/TEL	107,05
1	033538	BLOCO 6RJ45 UTP DADOS/DADOS	100,35
1	033539	BLOCO 6RJ FTP DUPL.DADOS/DADOS	107,05
1	033540	CAIXA DE DISTRIB. A EQUIPAR	73,26
1	033544	CAIXA DE DISTRIB.CAT6 UTP 12RJ	106,56
1	033545	CAIXA DE DISTRIB 12RJ CAT6 FTP	187,62
1	033546	CAIXA DE DISTRIB 12RJ CAT6 STP	240,93
1	033549	CAIXA DE DISTRIB. 12RJ C6A STP	286,03
1	033551	PAINEL 24RJ CAT5E UTP LCS*	200,74
1	033552	PAINEL 24RJ CAT5E FTP LCS	225,25
2	033554	BLOCO 6RJ CAT5E UTP LCS	42,14
2	033555	BLOCO 6RJ CAT5E FTP LCS	45,64
1	033561	PAINEL 24RJ CAT6 UTP LCS*	179,16
1	033562	PAINEL 24RJ CAT6 FTP LCS*	225,25
1	033563	PAINEL 24RJ CAT6 STP LCS	326,26
2	033564	BLOCO 6RJ CAT6 UTP LCS*	43,05
2	033565	BLOCO 6RJ CAT6 FTP LCS*	46,37
2	033566	BLOCO 6RJ CAT6 STP LCS	60,22
1	033567	PAIN. 24 RJ45 CAT6 UTP ALT DEN	314,99
1	033568	PAINEL 24 RJ45 C6 FTP ALT.DENS	215,30
1	033573	PAINEL 24RJ CAT6A STP LCS*	321,05
2	033576	BLOCO 6RJ CAT6A STP LCS*	76,95
2	033577	BLOCO 6 RJ45 CAT6A UTP LCS	48,48
1	033579	PAINEL VOZ50 RJ45 C3 110CONNEC*	290,35
1	033584	PAINEL 24 RJ45 CAT6A UTP LCS	321,06
1	033585	PAIN.24 RJ45 CAT6A UTP ALT DEN	427,69
1	033586	PAIN.24 RJ45 CAT6A STP ALT DEN	429,79
1	033590	PAINEL A EQUIPAR LCS*	57,20
10	033591	BLOCO OBTURADOR LCS	6,71
1	033592	PAINEL 10 A EQUIPAR LCS*	46,83
10	033594	KIT FO GESTAO CURVAS P/GAV.	13,35
1	033596	PAINEL C/16 CONECTORES XLR LCS	358,65
1	033597	PAIN. C/16 CONECTORES HDMI LCS	360,39
1	033598	PAIN. C/16 CONECTORES HD15 LCS	166,81
1	033599	PAIN. C/16 CONECT SUB D9 LCS	166,81
20	033602	JUNTA TAMPA DLP BRAN 20X12,5*	0,58
20	033603	JUNTA TAMPA DLP BRAN 32X12,5*	0,83
20	033604	JUNTA TAMPA DLP BRAN 32X16*	0,83
20	033606	JUNTA TAMPA DLP BRAN LARG 40*	0,83
20	033608	JUNTA TAMPA DLP BRAN 60X20	0,83
20	033609	JUNTA TAMPA DLP BRAN 75X20	1,14
10	033664	DERIV.MOLD.DLP BRAN.LG.80/120	13,80
5	033665	ANGULO DLP INTER BRAN. LG 120	11,15
5	033666	ANGULO DLP EXTER. BRAN. LG 120	11,05
5	033667	ANGULO DLP PLANO BRAN 120X20	16,11
10	033668	JUNTA DLP BRAN LARG. 80/120	3,96
5	033670	DERIV. EM T DLP BR.LARG.80/120	20,81
10	033744	TOPO DLP BRANCO 80X20	4,19
5	033745	ANGULO DLP INTER BRAN LG 80	10,22
5	033746	ANGULO DLP EXTER BRAN LG 80	10,22
10	033747	ANGULO DLP PLANO BRAN 80X20	15,30
1	033755	LCS3 CASSET VAZIA P PAIN PLANO*	5,51
10	033756	LCS3 OBTU PARA PORTAS RJ45*	12,30
1	033757	LCS3 CASSETTE OBTURADORA*	2,03
1	033758	LCS3 CAPA PROTEC P PAINEL ANGU*	17,27
1	033759	LCS3 GEST CAB 2 UNID QUICK FIX*	7,38
1	033760	LCS3 PAINEL 24RJ CAT6 UTP 1U*	160,00
1	033761	LCS3 PAINEL 24RJ CAT6 FTP 1U*	183,99
1	033762	LCS3 PAINEL 24RJ CAT6 STP 1U*	244,08
1	033763	LCS3 CONECT RJ45 X6 CAT6 UTP*	29,35
1	033764	LCS3 CONECT RJ45 X6 CAT6 FTP*	33,77
1	033765	LCS3 CONECT RJ45 X6 CAT6 STP*	44,05
1	033770	LCS3 PAINEL 24RJ CAT6A UTP 1U*	231,98
1	033772	LCS3 PAINEL 24RJ CAT6A STP 1U*	231,99
1	033773	LCS3 CONECT RJ45 X6 CAT6A UTP*	44,10
10	033774	TOPO DLP BRANCO 120X20	4,38
1	033775	LCS3 CONECT RJ45 X6 CAT6A STP*	47,17
500	033788	CABO 4 P CAT8 S/FTP LSOH 500 M	4,09
1	033790	LCS3 PAI PL COM CAS.VAZ.1U*	48,71
1	033791	LCS3 PAI PL SEM CAS. 1U*	32,47
1	033792	LCS3 P ANG P EQUIPAR 24RJ45 1U*	63,32
1	033793	LCS3 PAI PL PARA EQ 48 RJ45 1U*	73,06
1	033794	LCS3 P ANG AD PAR EQ 48RJ45 1U*	94,98
1	033795	LCS3 CASS. AD P EQUI P PLANO*	5,59
10	034000	LIGADORES DESTACÁVEIS 2X6MM*	10,42
10	034001	LIGADORES DESTACÁVEIS 2X10MM*	12,87
10	034002	LIGADORES DESTACÁVEIS 2X16MM*	12,87
10	034003	LIGADORES DESTACÁVEIS 2X25MM*	24,97

Quant.	Referência	Designação	Preço Unitário €
10	034004	LIGADORES DESTACÁVEIS 2X35MM*	31,10
10	034020	CX LIG. DESTACÁVEIS 76X66X33	5,75
10	034021	CX LIG. DESTACÁVEIS 100X80X36	6,89
10	034022	CX LIG. DESTACÁVEIS 118X92X45	6,75
20	034030	LIGADOR PORCA S/PATA 2X6 MM	4,01
20	034031	LIGADOR PORCA S/PATA 2X10 MM	3,57
20	034032	LIGADOR PORCA S/PATA 2X16 MM	4,17
20	034033	LIGADOR PORCA S/PATA 2X25 MM	5,60
10	034034	LIGADOR PORCA S/PATA 2X50 MM	8,88
20	034042	LIGADOR PORCA C/PATA 2X16 MM*	4,62
20	034043	LIGADOR PORCA C/PATA 2X25 MM*	5,85
10	034044	LIGADOR PORCA C/PATA 2X50 MM*	9,16
10	034045	LIGADOR PORCA C/PATA 2X70 MM*	16,63
20	034084	PLACA DE 2 LIGADORES 6MM2	2,15
20	034087	PLACA DE 3 LIGADORES 6MM2	2,83
20	034090	PLACA DE 4 LIGADORES 6MM2*	3,75
25	034095	CX DERIVAÇÃO SALIENTE - 2 LIG.*	2,40
15	034096	CX DERIVAÇÃO SALIENTE - 3 LIG.*	3,39
15	034097	CX DERIVAÇÃO SALIENTE - 4 LIG.*	3,73
10	034203	REGUA DE JUNCAO 6 MM - AZUL	1,79
10	034205	REGUA DE JUNCAO 10 MM - AZUL	2,29
10	034207	REGUA DE JUNCAO 16 MM - AZUL	3,62
10	034209	REGUA DE JUNCAO 25 MM - AZUL	7,14
10	034211	REGUA DE JUNCAO 2,5 MM - PRETO*	1,41
10	034213	REGUA DE JUNCAO 6 MM - PRETO*	1,79
10	034215	REGUA DE JUNCAO 10 MM - PRETO*	2,29
10	034217	REGUA DE JUNCAO 16 MM - PRETO*	3,62
10	034219	REGUA DE JUNCAO 25 MM - PRETO*	7,14
10	034221	REGUA DE JUNCAO 2,5 MM - BRANC*	1,32
10	034223	REGUA DE JUNCAO 6 MM - BRANCO*	1,62
10	034225	REGUA DE JUNCAO 10 MM - BRANCO*	2,17
10	034227	REGUA DE JUNCAO 16 MM - BRANCO*	3,36
10	034230	REGUA DE JUNCAO SUPREM 2,5 MM	2,01
10	034231	REGUA DE JUNCAO SUPREM 6 MM	2,29
10	034232	REGUA DE JUNCAO SUPREM 10 MM	2,82
10	034233	REGUA DE JUNCAO SUPREM 16 MM	4,19
10	034245	REGUA DE JUNCAO SUPREM AD 4 MM	7,41
5	034253	REGUA SUPREM C/ AGUL. 6 MM*	12,90
5	034254	REGUA SUPREM C/ AGUL. 10 MM*	13,90
10	034264	REGUA DE JUNCAO HYPO 2,5 MM	2,29
10	034265	REGUA DE JUNCAO HYPO 4 MM	2,82
10	034266	REGUA DE JUNCAO HYPO 6 MM	4,19
10	034267	REGUA DE JUNCAO HYPO 10 MM	8,55
100	034322	NYLBLOC LIGADOR AUTOM. 2 COND.	0,19
100	034323	NYLBLOC LIGADOR AUTOM. 3 COND.*	0,22
100	034325	NYLBLOC LIGADOR AUTOM. 5 COND.*	0,30
50	034328	NYLBLOC LIGADOR AUTOM. 8 COND.	0,46
1.000	034338	LIGADOR CAPVIS 1,5 MM	0,23
100	034344	LIGADOR CAPVIS 2,5 MM*	0,35
100	034351	LIGADOR CAPVIS 4 MM*	0,35
100	034357	LIGADOR CAPVIS 6 MM*	0,39
20	034380	ISOLADOR PORCELANA DIAM 36MM	4,79
20	034383	LIGADOR P/ ISOLADOR DIAM 40MM	4,01
20	034384	LIGADOR P/ ISOLADOR DIAM 75MM	8,52
20	034385	LIGADOR EQUIPOTENC.12/16MM	4,04
10	034386	LIGADOR EQUIPOTENC.18/22MM	4,92
10	034387	LIGADOR EQUIPOTENC.28/32MM	5,77
5	034388	BARRA CORTE NEUTRO PLAT.METAL*	18,75
10	034389	BARRA CORTE NEUTRO PLAT.PLAST*	12,34
10	034398	NYLBLOC SUPORTE P/ LIGADORES	2,08
5	034399	DESCARNADOR DE CONDUTORES	36,54
1	034418	PLACA S/FUROS 1800X800	232,16
1	034608	PLACA PERFLINA12,5 1400X800	315,76
1	034609	PLACA PERFLINA25 1400X800	343,58
20	034795	TRANÇA DE MASSA 6 MM2	2,82
20	034796	TRANÇA DE MASSA 16 MM2	3,59
10	034797	TRANÇA DE MASSA 30 MM2	5,38
1	034804	GRELHA VENTILACAO 138X138MM*	18,30
1	034805	GRELHA VENTILACAO 248X248MM	100,45
1	034808	VENTILADOR TETO C/MOTOR 1000M3	505,86
1	034835	GRELHA DE VENTILAÇÃO 250X250	29,80
1	034847	TERMOSTATO*	84,09
1	034848	TERMOSTATO 12/260V 10A*	64,45
1	034850	VENTILADOR 40 M3/H	136,60
1	034851	VENTILADOR 100 M3/H	253,14
1	034950	PLACA S/FUROS 1600X800	228,12
1	034959	PLACA S/FUROS 1400X800	233,22
1	035017	CX.IND.155X110X74 TMP OPIP66	16,37
1	035022	CX.IND.180X140X86 TMP OPIP66	18,76
1	035028	CX.IND.220X170X86 TMP OPIP66	24,14
1	035033	CX.IND.270X170X86 TMP OPIP66	42,09
1	035044	CX.IND.310X240X124 TMP OPIP66	64,26
1	035306	RESISTENCIA AQUEC. 20W	104,60

* Produtos normalmente em stock

Embalagens: obrigatórias para fornecimento da fábrica

Quant.	Referência	Designação	Preço Unitário €
1	035307	RESISTENCIA AQUEC. 50W	122,83
1	035308	RESISTENCIA AQUEC. 100W	192,73
1	035312	HIGROTHERMOSTATO	291,13
1	035800	DOBRADIÇA PARA CAIXA 130X130	4,15
1	035801	DOBRADIÇA PARA CAIXA 310X240	4,51
1	035802	JOGO DE 4 PATAS P/CAIX.INDUST.*	4,95
5	035810	PLACA PLENA METAL 130X130	4,47
5	035811	PLACA PLENA METAL 155X110	4,49
5	035812	PLACA PLENA METAL 180X140	5,46
5	035813	PLACA PLENA METAL 220X170	9,11
5	035814	PLACA PLENA METAL 270X170	9,65
5	035815	PLACA PLENA METAL 310X240*	10,93
5	035816	PLACA PLENA METAL 360X270	15,36
1	035900	CX.IND.130X75X76 TMP OP	21,53
1	035901	CX.IND.130X75X76 TMP TR.	26,19
1	035930	CX.IND.130X130X74 TMP OP*	13,64
1	035931	CX.IND.130X130X74 TMP TR.	15,14
1	035940	CX.IND.155X110X74 TMP OP*	14,40
1	035941	CX.IND.155X110X74 TMP TR.	15,66
1	035950	CX.IND.180X140X86 TMP OPACA*	16,83
1	035951	CX.IND.180X140X86 TMP TRANSP	20,07
1	035960	CX.IND.220X170X86 TMP OP*	22,20
1	035961	CX.IND.220X170X86 TMP TR.	25,81
1	035970	CX.IND.270X170X86 TMP OP	40,20
1	035971	CX.IND.270X170X86 TMP TR.	44,98
1	035980	CX.IND.310X240X124 TMP OP*	62,31
1	035981	CX.IND.310X240X124 TMP TR.	66,94
1	035990	CX.IND.360X270X124 TMP OP*	89,61
1	035991	CX.IND.360X270X124 TMP TR.	97,05
1	036000	PLACA PERF.LINA 12,5 300X200	21,35
1	036001	PLACA PERF.LINA 12,5 300X220	20,71
1	036002	PLACA PERF.LINA 12,5 300X300	24,68
1	036004	PLACA PERF.LINA 12,5 400X300	27,11
1	036005	PLACA PERF.LINA 12,5 400X400	35,27
1	036006	PLACA PERF.LINA 25 600X800	101,85
1	036007	PLACA PERF.LINA 25 300X200	18,81
1	036008	PLACA PERF.LINA 25 600X1000	122,11
1	036009	PLACA PERF.LINA 12,5 500X400	46,44
1	036011	PLACA PERF.LINA 25 300X400	31,52
1	036012	PLACA PERFURADA	29,08
1	036013	PLACA PERF.LINA 25 400X600	44,55
1	036014	PLACA PERF.LINA 12,5 500X500	78,42
1	036015	PLACA PERFURADA	31,37
1	036016	PLACA PERFURADA	36,04
1	036017	PLACA PERFURADA	68,01
1	036021	PLACA PERFURADA	123,33
1	036022	PLACA PERF.LINA 12,5 600X400	57,37
1	036023	PLACA PERF.LINA 25 1000X600	108,22
1	036024	PLACA PERF.LINA 12,5 600X600	79,59
1	036031	PLACA PERF.LINA 12,5 700X500	82,97
1	036033	PLACA PERF.LINA 12,5 800X600	123,86
1	036034	PLACA PERF.LINA 12,5 800X800	195,02
1	036040	PLACA PERF.LINA 12,5 1000X600	158,43
1	036042	PLACA PERF.LINA 12,5 1000X800	230,32
1	036044	PLACA DE MONTAGEM*	97,58
1	036045	PLACA DE MONTAGEM*	103,64
1	036047	PLACA PERF.LINA 12,5 1200X1000	336,91
1	036049	PLACA S/FUROS*	13,53
1	036050	PLACA NÃO PERFURADA 300X200	13,53
1	036052	PLACA S/FUROS*	18,00
1	036054	PLACA NÃO PERFURADA 1000X600	107,92
1	036055	PLACA S/FUROS*	30,20
1	036056	PLACA S/FUROS*	39,78
1	036057	PLACA NÃO PERFURADA 600X600	47,28
1	036058	PLACA S/FUROS*	62,73
1	036059	PLACA S/FUROS*	106,05
1	036061	PLACA S/FUROS*	180,11
1	036064	PLACA S/FUROS*	250,55
1	036065	PLACA NÃO PERFURADA 1200X1000	273,16
1	036067	PLACA NÃO PERFURADA 1400X800	257,41
1	036069	PLACA NÃO PERFURADA 300X300	15,80
1	036070	PLACA NÃO PERFURADA 400X400	24,10
1	036071	PLACA NÃO PERFURADA 500X500	36,78
1	036075	PLAQUE PERF.LINA 12,5 1400X800	413,03
1	036084	PLACA NÃO PERFURADA 600X500	45,18
1	036085	PLACA NÃO PERFURADA 1200X600	220,63
1	036088	PLACA PERF.LINA 25 1200X1000	259,51
1	036090	PLACA PERF.LINA 25 1400X800	279,47
1	036091	PLACA PERF.LINA 25 300X300	23,95
1	036092	PLACA PERF.LINA 25 400X400	27,97
1	036093	PLACA PERF.LINA 25 .500X500	36,46
1	036094	PLACA PERF.LINA 25 800X1000	117,67
1	036099	PLACA PERF.LINA 25 300X220	15,23

Quant.	Referência	Designação	Preço Unitário €
10	036100	OBTURADOR 800MM*	10,03
1	036101	CHASSI MODULAR 400X300*	100,21
1	036102	CHASSI MODULAR 500X400*	124,66
1	036103	CHASSI MODULAR 600X400*	160,36
1	036105	CHASSI MODULAR 700X500*	195,71
1	036106	CHASSI MODULAR 800X600*	229,06
1	036109	CHASSI MODULAR 1000X800*	336,43
1	036110	CHASSI MODULAR 1200X800*	474,41
5	036150	MONTANTES	10,36
5	036151	MONTANTES	13,01
5	036152	MONTANTES	14,86
5	036153	MONTANTES	18,97
5	036154	MONTANTES	21,66
5	036155	MONTANTES	27,12
5	036156	MONTANTES	29,83
1	036158	MONTANTES	104,02
1	036159	JOGO 2 MONTANTES P/ATL ALT1400	142,89
10	036192	MONTANTES	80,31
1	036242	KIT REG PROFUNDIDADE MARINA	12,99
1	036244	KIT ACOPL QUADROS MARINA*	137,97
1	036248	KIT ASSEMBLAGEM P/A MARINA	98,18
1	036250	QUADRO MARINA 300X200X160*	113,88
1	036251	QUADRO MARINA 400X300X200*	183,98
1	036252	QUADRO MARINA 500X400X200*	225,57
1	036255	QUADRO MARINA 600X400X250*	252,62
1	036256	QUADRO MARINA 700X500X250*	368,06
1	036261	QUADRO MARINA 800X600X300*	441,65
1	036263	QUADRO MARINA 1000X800X300*	754,50
1	036264	QUADRO MARINA 1200X800X300*	1.161,33
1	036271	QUAD C/JAN MARINA 400X300X200	252,62
1	036272	QUAD C/JAN MARINA 500X400X200	359,16
1	036275	QUAD C/JAN MARINA 600X400X250	387,96
1	036276	QUAD C/JAN MARINA 700X500X250	557,43
1	036281	QUAD C/JAN MARINA 800X600X300	625,68
1	036283	QUAD C/JAN MARINA 1000X800X300	1.104,13
1	036284	QUAD C/JAN MARINA 1200X800X300	1.625,82
1	036285	ARMÁRIO MARINA 1400X800X400	1.858,10
1	036286	ARMÁRIO MARINA 1600X800X400	2.043,96
1	036287	ARMÁRIO MARINA 1800X800X400*	2.273,92
1	036291	RODAPE MARINA 600X300	433,44
1	036292	RODAPE MARINA 800X300	451,03
1	036293	TELHADO MARINA 500X250	166,42
1	036294	TELHADO MARINA 600X300	180,30
1	036295	TELHADO MARINA 800X300	194,17
1	036296	RODAPE ARMARIO MARINA 800X400*	459,97
1	036297	TELHADO ARMÁRIO MARINA 800X400	240,41
1	036300	RODAPÉS ATLANTIC H200XL600X300	332,00
1	036301	RODAPÉS ATLANTIC H200XL800X300	355,11
1	036313	CONTACTO PORTA 1NA1NF 3A 240V	85,12
1	036315	PORTA INTER METAL ATL 400X300	99,81
1	036316	PORTA INTER METAL ATL 500X400	107,16
1	036317	PORTA INTER METAL ATL 600X400	128,18
1	036318	PORTA INTER METAL ATL 700X500	152,35
1	036319	PORTA INTER METAL ATL 800X600	180,71
1	036320	PORTA INTER METAL ATL 1000X600	238,50
1	036321	PORTA INTER METAL ATL 1000X800	259,51
1	036322	PORTA INTER METAL ATL 1200X600	267,91
1	036323	PORTA INTER METAL ATL 1200X800	313,09
1	036359	PORTA INTERNA 400X300	99,22
1	036360	PORTA INTERNA 500X400	120,88
1	036361	PORTA INTERNA 600X400	139,84
1	036362	PORTA INTERNA 700X500	171,43
1	036363	PORTA INTERNA 800X600	189,31
1	036364	PORTA INTERNA 1000X800	284,16
1	036365	PORTA INTERNA 1200X800	342,80
1	036369	ACESS MONT PORTA INT ATLANTIC	23,42
1	036390	JOGO 2 MONT. 1400 ARM.MARINA	96,59
1	036391	JOGO 2 MONTANTES P/ARM ALT1600	103,01
1	036392	JOGO 2 MONTANTES P/ARM ALT1800	127,56
1	036401	JOGO DE 4 PATAS*	23,45
1	036404	JOGO DE 4 PATAS POLI	17,84
1	036406	JOGO DE 4 PATAS INOX	62,50
1	036408	JOGO 4 PATAS MARINA 100 KG*	10,32
1	036409	JOGO 4 PATAS MARINA 150 KG*	34,66
100	036442	PORCA ENCAIXE M6	0,50
1	036454	JOGO 50 PORC.+ANILH.+PARAF. M6*	74,16
1	036494	PLACA ENT.CABOS CABSTOP 13+1	84,05
1	036495	PLACA ENT.CABOS CABSTOP28+2+1	92,46
1	036496	PLACA ENT.CABOS CABSTOP28+2+2	126,08
1	036497	PLAQUE 493X174 29ENT.+2+2	135,54
1	036498	KIT MONTAGEM PLACAS CABSTOP	33,62
1	036511	ADAPTADOR P/ENCRAVAMENTO	28,20
10	036530	CAME FECHO P/QUADROS MARINA*	1,22

Embalagens: obrigatórias para fornecimento da fábrica

Quant.	Referência	Designação	Preço Unitário €
10	036540	CHAVE TRIANGULAR	3,29
10	036542	CHAVE DUPLA BARRA*	2,42
1	036551	TELHADO ATL 300X200	107,16
1	036552	TELHADO ATL 400X200	106,12
1	036553	TELHADO ATL 400X250	120,83
1	036554	TELHADO ATL 600X250	149,19
1	036556	TELHADO ATL 600X300	150,24
1	036557	TELHADO ATL 800X300	169,16
1	036564	TELHADO ATL 500X250	129,23
1	036567	TELHADO ATL 500X200	113,47
1	036568	TELHADO ATL 600X200	118,73
20	036580	BOLSA ADESIVA (GRANDE)*	6,27
20	036581	PORTA ESQUEMAS*	5,43
1	036582	BOLSA PORTA-ESQUEMAS RIGIDA*	11,09
1	036597	BOMBA TINTA RETOQUES RAL 7035	26,43
1	036638	CX.25M-MANGA PASS. PORTA D15MM*	60,14
1	036639	CX.25M-MANGA PASS. PORTA D35MM*	93,69
100	036640	ACESS.LINAFIX P/TRAV.	0,33
20	036641	ACESS.LINAFIX P/PLAT.	0,64
20	036642	ACESS.LINAFIX P/PORTAS*	1,13
10	036643	ACESS.LINAFIX P/MONTANTES	1,94
100	036646	REBITE P/FIXAR CALHA NO MONT	0,26
20	036700	POSICIONADOR VERTICAL LINA 25	9,02
1	036710	ALICATE CORTE CALHA CABLAGEM	177,19
5	036735	2 PATAS DE FIX. DA CALHA À PT	22,07
1	036743	JOGO DE 4 CARRIS P/PROF 250MM	79,70
1	036745	JOGO DE 4 CARRIS P/PROF 400MM	168,10
50	036774	PARAFUSO M6X10 P/ECRÃ ISOLANTE	1,13
50	036775	PARAFUSO M6X10 COM ANILHA	1,16
10	036780	TRAVESSA	4,44
10	036781	TRAVESSA	5,43
10	036782	TRAVESSA	6,56
10	036783	TRAVESSA	7,06
10	036784	TRAVESSA	8,85
10	036804	CORPO FECH SIMPLES P/ATLANTIC	6,33
10	036805	CORPO FECH PUNHO P/ATLANTIC	11,75
10	036818	CANHÃO TRIANGULAR	2,80
10	036820	CANHÃO DUPLA BARRA	3,11
10	036822	CANHÃO C/CHAVE*	6,49
10	036823	CANHÃO C/CHAVE	6,50
10	036824	CANHÃO C/CHAVE	6,29
10	036826	CANHÃO C/CHAVE	5,82
10	036827	CANHÃO C/CHAVE	6,42
10	036843	CAME DE FECHO P/ATLANTIC	2,41
1	036910	ATLANTIC IP66 300X200X160*	71,83
1	036911	ATLANTIC IP66 300X400X160	93,39
1	036912	ATLANTIC IP66 400X300X160	95,00
1	036913	ATLANTIC IP66 500X400X160	121,41
1	036917	ATLANTIC IP66 400X300X200*	99,75
1	036918	ATLANTIC IP66 500X400X200*	127,47
1	036919	ATLANTIC IP66 600X400X200*	156,90
1	036920	ATLANTIC IP66 600X500X200	181,04
1	036921	ATLANTIC IP66 700X500X200	192,35
1	036925	ATLANTIC IP66 500X400X250	133,55
1	036926	ATLANTIC IP66 600X400X250*	164,37
1	036927	ATLANTIC 66 C/JAN. 400X300X200	159,61
1	036928	ATLANTIC 66 C/JAN. 500X400X200	203,95
1	036929	ATLANTIC 66 C/JAN. 600X400X200	251,02
1	036930	ATLANTIC IP66 700X500X250*	201,52
1	036931	ATLANTIC IP66 800X600X250*	256,02
1	036932	ATLANTIC IP66 1000X600X250	284,48
1	036933	ATLANTIC IP66 1000X800X250	347,69
1	036936	ATLANTIC 66 C/JAN. 600X400X250	262,98
1	036937	ATLANTIC IP66 800X600X300*	302,58
1	036938	ATLANTIC IP66 1000X600X300	336,20
1	036939	ATLANTIC IP66 1000X800X300*	410,91
1	036940	ATLANTIC 66 C/JAN. 700X500X250	322,40
1	036941	ATLANTIC 66 C/JAN. 800X600X250	409,65
1	036942	ATLANTIC IP66 1200X600X300	403,44
1	036943	ATLANTIC IP66 1200X800X300*	493,09
1	036944	ATLANTIC IP66 800X600X400	442,23
1	036945	ATLANTIC IP66 1000X800X400	600,57
1	036946	ATLANTIC IP66 1200X800X400	720,68
1	036947	ATLANTIC 66 C/JAN. 800X600X300	484,13
1	036948	ATLANTIC 66 C/JAN.1000X600X300	537,92
1	036949	ATLANTIC 66 C/JAN.1000X800X300	657,46
1	036950	ATLANTIC IP66 1400X800X400	900,85
1	036951	ATLANTIC IP66 300X300X160	82,62
1	036955	ATLANTIC IP66 300X300X200*	86,75
1	036956	ATLANTIC 66 C/JAN.1200X800X400	1.153,07
1	036957	ATLANTIC IP66 400X400X200	112,76
1	036959	ATLANTIC IP66 500X500X200	147,09
1	036960	ATLANTIC 66 C/JAN.1400X800X400	1.441,36

Quant.	Referência	Designação	Preço Unitário €
1	036962	ATLANTIC IP66 500X500X250	154,09
1	036964	ATLANTIC IP66 600X600X250	227,58
1	036968	ATLANTIC IP66 800X800X300	369,82
1	036972	ATLANTIC IP66 600X600X400	393,10
1	036974	ATLANTIC 66 C/JAN. 600X600X250	364,12
1	036975	ATLANTIC IP66 300X400X200	98,05
1	036976	ATLANTIC IP66 400X600X200	156,15
1	036977	ATLANTIC IP66 400X600X250*	163,57
1	036978	ATLANTIC 55 2P 600X800X300	328,73
1	036979	ATLANTIC 55 2P 600X1000X300	388,49
1	036980	ATLANTIC 55 2P 800X1000X300	437,06
1	036981	ATLANTIC 55 2P 1000X1200X300	560,33
60	037100	BORNE 1LIG 2,5MM2/P5 AZUL*	0,95
50	037101	BORNE 1LIG 4MM2/P6 AZUL*	0,95
40	037102	BORNE 1LIG 6MM2/P8 AZUL*	1,42
30	037103	BORNE 1LIG 10MM2/P10 AZUL*	1,86
20	037104	BORNE 1LIG 16MM2/P12 AZUL*	2,64
20	037105	BORNE 1LIG 35MM2/P15 AZUL*	4,58
60	037107	BORNE DUPLO 2LIG 2,5MM2/P5 AZ	2,62
60	037108	BORNE DUPLO 2LIG 4MM2/P5 AZ*	2,62
25	037109	BORNE 1LIG 2E/2S 4MM2/P6 AZUL	3,38
60	037120	BORNE 1LIG 2,5MM2/P5 LARANJA*	0,95
50	037121	BORNE 1LIG 4MM2/P6 LARANJA*	0,95
60	037130	BORNE 1LIG 2,5MM2/P5 VERMELHO*	0,95
50	037131	BORNE 1LIG 4MM2/P6 VERMELHO*	0,95
50	037151	BORNE TRIPLO 3LIG 2,5MM2/P5 CZ*	4,53
50	037152	BORNE FNT 3LIG 2,5MM2/P5 CZ/VA	8,13
20	037153	BORNE 1LIG P/EQUIP2,5MM2/P5 CZ	9,89
20	037154	BORNE 1LIG DIODO 2,5MM2/P5 CZ	12,28
60	037155	BORNE DUP 2LIG DIODO 4MM2/P6CZ	6,00
60	037156	BORNE DUP 2LIG LED 4MM2/P6CZ	6,33
60	037160	BORNE 1LIG 2,5MM2/P5 CINZENTO*	0,95
50	037161	BORNE 1LIG 4MM2/P6 CINZENTO*	0,95
40	037162	BORNE 1LIG 6MM2/P8 CINZENTO*	1,42
30	037163	BORNE 1LIG 10MM2/P10 CINZENTO*	1,86
20	037164	BORNE 1LIG 16MM2/P12 CINZENTO*	2,64
20	037165	BORNE 1LIG 35MM2/P15 CINZENTO*	4,58
10	037166	BORNE 1LIG 70MM2/P22 CINZENTO*	17,17
60	037167	BORNE DUPLO 2LIG 2,5MM2/P5 CZ*	2,62
60	037168	BORNE DUPLO 2LIG 4MM2/P5 CZ*	2,62
25	037169	BORNE 1LIG 2E/2S 4MM2/P6 CINZ*	3,38
60	037170	BORNE TERRA PE MET 2,5MM2*	4,11
50	037171	BORNE TERRA PE MET 4MM2*	3,94
40	037172	BORNE TERRA PE MET 6MM2/P8*	4,48
30	037173	BORNE TERRA PE MET 10MM2/P10*	4,97
10	037174	BORNE TERRA PE MET 16MM2/P12*	6,63
10	037175	BORNE TERRA PE MET 35MM2/P15*	9,50
10	037176	BORNE TERRA NU MET 35MM2/P15*	7,21
50	037177	BORNE TERRA PE ISOL 4MM2/P6*	1,24
40	037178	BORNE TERRA PE ISOL 6MM2/P8*	1,47
50	037179	BORNE TERRA 1LIG 2E/2S 4MM2/P6*	5,41
20	037180	BORNE SEC N EQUIP 2,5MM2/P6 CZ*	2,37
20	037181	BORNE SEC FUS*20 2,5MM2/P6 CZ*	4,86
20	037182	BORNE SEC NEUT 2,5MM2/P6 CZ/AZ	3,89
20	037183	BORNE SEC PUNHO 2,5MM2/P6 CZ*	3,86
20	037184	BORNE SEC FACA 2,5MM2/P6 CZ*	3,89
20	037185	BORNE SEC PUNH 2,5MM2/P6 LARAN	3,86
20	037186	BORNE SEC FACA 2,5MM2/P6 LARAN	3,89
20	037187	BORNE SEC FUS*20 10MM2/P12 CZ	12,78
25	037192	BORNE SEC MEDIDA 4MM2/P6 CZ	21,99
20	037198	BORNE TERRA PE ISOL 16MM2/P6	3,74
20	037199	BORNE TERRA PE ISOL 35MM2/P8	5,12
60	037200	BORNE AUTO 1LIG 4MM2/P5 AZUL*	1,09
50	037201	BORNE AUTO 1LIG 4MM2/P6 AZUL	1,39
50	037202	BORNE AUTO 1LIG 6MM2/P8 AZUL	2,01
40	037203	BORNE AUTO 1LIG 10MM2/P10 AZUL	3,14
10	037204	BORNE AUTO 1LIG 16MM2/P12 AZUL	3,99
60	037207	BORNE DUP AUT 2LIG 4MM2/P5 AZ	2,65
50	037208	BORNE DUP AUT 2LIG 4MM2/P6 AZ	2,76
50	037209	BORNE AUT 1LIG 2E/2S 4MM2/P6AZ	2,43
40	037210	BOR AUT TER 1LIG 1E/2S 4MM2/P5	3,44
30	037211	BOR AUT TER 1LIG 1E/2S 4MM2/P6	3,88
40	037212	BOR AUT TER 1LIG 2E/2S 4MM2/P5	3,52
60	037220	BORNE AUTO 1LIG 4MM2/P5 LRJ	1,10
50	037221	BORNE AUTO 1LIG 4MM2/P6 LRJ	1,39
60	037240	BORNE AUT 1LIG 1E/2S 4MM2/P5CZ	1,71
60	037241	BORNE AUT 1LIG 1E/2S 4MM2/P5AZ	1,80
60	037242	BORNE AUT 1LIG 1E/2S 4MM2/P5LJ	1,80
50	037243	BORNE AUT 1LIG 1E/2S 4MM2/P6CZ	1,79
50	037244	BORNE AUT 1LIG 1E/2S 4MM2/P6AZ	1,89
60	037246	BORNE AUT 1LIG 2E/2S 4MM2/P5CZ*	2,18
60	037247	BORNE AUT 1LIG 2E/2S 4MM2/P5AZ	2,25
60	037254	BOR AU 1LIG DIOD2E/2S4MM2/P5CZ	2,85

Embalagens: obrigatórias para fornecimento da fábrica

Quant.	Referência	Designação	Preço Unitário €
60	037255	BOR AU DUP 2LIG DIOD 4MM2/P5CZ	3,14
60	037256	BOR AU DUP 2LIG LED 4MM2/P5CZ	6,40
60	037260	BORNE AUTO 1LIG 4MM2/P5 CZ*	1,01
50	037261	BORNE AUTO 1LIG 4MM2/P6 CZ*	1,32
50	037262	BORNE AUTO 1LIG 6MM2/P8 CZ*	1,95
40	037263	BORNE AUTO 1LIG 10MM2/P10 CZ	3,04
10	037264	BORNE AUTO 1LIG 16MM2/P12 CZ	3,89
60	037267	BORNE DUP AUT 2LIG 4MM2/P5 CZ*	2,53
50	037268	BORNE DUP AUT 2LIG 4MM2/P6 CZ*	2,62
50	037269	BORNE AUT 1LIG 2E/2S 4MM2/P6CZ	2,37
60	037270	BORNE AUT TERRA PE MET 4MM2/P5*	3,94
50	037271	BORNE AUT TERRA PE MET 4MM2/P6	3,94
25	037272	BORNE AUT TERRA PE MET 6MM2/P8	4,65
20	037273	BORNE AUT TER PE MET 10MM2/P10	5,96
15	037274	BORNE AUT TER PE MET 16MM2/P12	6,69
30	037279	BOR AUT TER 1LIG 2E/2S 4MM2/P6	3,99
20	037280	BOR AUT SEC N EQUI 2,5MM2/P6CZ	2,37
20	037281	BOR AU SEC FUS5*20 2,5MM2/P6CZ*	4,86
20	037282	BOR AU SEC NEU 2,5MM2/P6 CZ/AZ	3,89
20	037283	BORNE AUT SEC PUNH 2,5MM2/P6CZ	3,89
20	037284	BORNE AUT SEC FACA 2,5MM2/P6CZ	3,89
20	037285	BOR AUT SEC PUNH 2,5MM2/P6 LJ	3,89
20	037286	BOR AUT SEC FACA 2,5MM2/P6 LJ	3,89
10	037299	ETIQUETAS*	3,86
1	037300	BARRA TERRA C/FUROS P/XL3 160*	42,98
1	037301	BARRA TERRA C/FUROS P/XL3 400*	55,00
1	037302	BARRA TERRA 12X4 S/FUROS*	86,47
1	037308	REPARTIDOR TETRAPOLAR 400A*	255,18
1	037310	SUP BARRAMENTO VERT 400A*	31,37
1	037311	PROTECÇÃO ISOL P/BARRAS (1M)	20,63
1	037312	SUP ISOLANT FIXO BARRAS 6300	480,90
1	037313	SUP ISOLANT VOLA BARRAS 6300	442,95
1	037314	PROLONGADOR P/SUP BARRAM 37315*	33,22
1	037315	SUPORTE BARRAMENTO 400A*	75,34
1	037320	SUP BARRAMENTO ESCAL 800A*	90,41
1	037321	SUPORTE BARRAMENTO 1000A	200,40
1	037322	SUP BARRAMENTO 1600A*	100,89
1	037323	SUP BARR VOLANT COMPL 1600A*	86,49
1	037324	SUP BARRAMENTO 4000A*	211,38
1	037325	SUP BARR VOLANT COMPL 4000A*	153,72
10	037349	BARRA DE COBRE LISA 12X4	14,66
1	037350	SUP VOL VX3 630/1600 BAR ALIN*	208,97
5	037351	SUP VOL VX3 630/1600 BAR ALIN	276,48
1	037354	BARRA ALU C 800A H1780*	175,87
1	037355	BARRA ALU C 1000A H1780*	203,75
1	037356	BARRA ALU C 1250A H1780*	245,55
1	037357	BARRA ALU C 1450A H1780*	303,43
1	037358	BARRA ALU C 1750A H1780*	370,97
4	037359	PORCA DESLIZ M10*	5,47
100	037360	LIGADOR P/BARRA S/FUROS	2,37
10	037361	LIGADOR P/BARRA S/FUROS	3,79
10	037362	LIGADOR P/BARRA S/FUROS	3,82
100	037365	LIGADOR P/BARRA FUR.*	0,51
1	037366	SUP ISO VX3 630/1600 BAR ALIN*	214,33
1	037367	SUP ISOL VX3 630/1600 BAR DEC	214,33
1	037368	SUP ISO VX3 630/1600 BAR ALIN	226,12
1	037369	SUP ISOL VX3 630/1600 BAR DEC	216,47
1	037377	KIT ACOPL P/037366/68*	68,91
1	037382	KIT LIG VX3 1BARR/FASE*	29,69
1	037383	KIT LIG VX3 2BARR/FASE*	128,70
1	037384	CONNECT PARA JOGO BARRAS ALUM.	10,95
1	037385	CONDUTOR LIGACAO EQUIPOTENCIAL*	4,47
1	037386	SUP ISO VX3 630/1600 BAR ALIN*	217,55
10	037388	BARRA PERFURADA 12X2	15,74
10	037389	BARRA PERFURADA 12X4*	20,26
1	037395	REPARTIDOR TETRA 125A*	38,48
5	037396	JOGO SUPORTES ISOLANTES*	9,27
10	037398	JOGO DE SUPORTES	2,18
4	037399	LIGADOR 6 SD 250A*	40,58
1	037400	REPARTIDOR POTENC. 4P 160/250A*	108,87
10	037402	CALHA DIN ASSIMETRICA	12,07
10	037403	CONNECTOR 3 SAIDAS*	4,36
10	037404	CALHA OMEGA PROF. 7,5MM*	6,88
5	037405	CONNECTOR DE 7 SAIDAS	13,99
10	037407	CALHA OMEGA PROF 15MM*	10,90
1	037410	BARRA DE COBRE FLÉXIVEL 13*3MM	81,83
1	037411	BARRA COBRE FLEXÍVEL 24X4MM*	86,87
1	037412	BARRA COBRE FLEXÍVEL 32X5MM*	140,56
4	037418	BARRA DE COBRE RIGIDA 22*5MM*	77,67
4	037419	BARRA DE COBRE RIGIDA 32*5MM*	103,83
1	037430	REPARTIDOR TETRA 125A	82,00
1	037431	REPARTIDOR TETRA 160A	89,83
1	037432	JOGO SUPORTES ISOLANTES	28,97

Quant.	Referência	Designação	Preço Unitário €
10	037433	BARRA PERFURADA 15X4*	30,88
10	037434	BARRA COBRE RIGIDA 18*4MM*	36,82
1	037435	REPARTIDOR TETRA 250A*	104,96
1	037436	JOGO SUPORTES ISOLANTES	31,61
10	037437	JOGO DE SUPORTES	5,76
10	037438	BARRA PERFURADA 25X4*	47,06
100	037439	GARRA P/FIXAÇÃO SOBRE O RAIL	0,79
1	037440	BARRA DE COBRE RIGIDA 50*5MM*	176,84
1	037441	BARRA DE COBRE RIGIDA 63*5MM*	260,16
1	037443	BARRA DE COBRE RIGIDA 80*5MM*	364,76
1	037446	BARRA DE COBRE RIGIDA 100*5MM*	414,72
1	037457	BARRA COBRE FLEXÍVEL 50X5MM*	245,75
1	037458	BARRA COBRE FLEXÍVEL 50X10MM*	522,15
1	037459	BARRA COBRE RIGIDA 75X5MM*	269,34
10	037464	PARAFUSO P/PERFIL EM C M8	19,50
1	037467	BARRA COBRE FLEXIVEL 20X5MM*	106,13
20	037500	PENTE LIG 10 BORNES P5 AZ*	3,25
20	037501	PENTE LIG 10 BORNES P5*	3,25
50	037502	PENTE LIG 2 BORNES P5*	0,70
20	037503	PENTE LIG 10 BORNES P6 AZ*	3,41
20	037504	PENTE LIG 10 BORNES P6*	3,41
50	037505	PENTE LIG 2 BORNES P6*	0,79
20	037507	PENTE LIG 3 BORNES P8*	1,09
20	037508	PENTE LIG 2 BORNES P8*	0,95
50	037510	FIX. FINAL AUT CALHA SIMET P6*	1,15
20	037511	FIXACAO FINAL CALHA SIMET. P8*	0,79
10	037512	FIX FINAL/SUP BORNES P10*	2,51
20	037513	FIX FINAL MULTI CALHA P12*	2,22
10	037515	PUNHO SECC P/FUSIVEL 5X20	1,16
10	037516	PUNHO SECC AZUL	0,78
10	037517	PUNHO SECC CINZ	0,78
10	037518	PUNHO SECC FACA CINZ	0,78
20	037521	EIXO SOLIDARIZACAO 2 BLOCOS	0,78
20	037522	EIXO SOLIDARIZACAO 3 BLOCOS	1,16
10	037524	INDICADOR FUSAO 12-48V*	5,96
10	037525	INDICADOR FUSAO 110-250V	5,89
10	037527	ALVEOL MEDIDA FICHA4MM P5,6,8	6,25
10	037530	LIGADOR DE BLINDAGEM 3/8MM	10,15
10	037531	LIGADOR DE BLINDAGEM 4/13,5MM	10,94
4	037532	LIGADOR DE BLINDAGEM 10/20MM	15,15
10	037534	BARRA BLINDAGEM 10X3MM COMP 1M	9,37
50	037535	BARRA CONTINUIDADE BLINDAGEM	1,97
10	037540	BARRA LIG.EQUIPOT. NU 12B P10*	8,63
10	037542	BARRA LIG.EQUIPOT. NU 12B P12	10,70
10	037544	BARRA LIG.EQUIPOT. NU 12B P15	11,68
10	037546	PENTE LIG BORNE TRIPLO 12B CAST*	5,03
10	037547	PENTE LIG BORNE TRIPLO 12B AZ	5,03
100	037550	TAMPA FIM P/1E-1S P5,6,8,10CZ*	0,32
20	037551	TAMPA FIM P/1E-1S P12,15 CZ*	0,40
20	037552	TAMPA FIM P/2E-2S CZ	0,78
20	037553	TAMPA FIM BORNE DUPLO CZ*	0,79
20	037554	TAMPA FIM/SEP BORNE TRIPLO CZ*	1,06
20	037555	TAMPA FIM BORNE SEC/FUN P6/5CZ*	0,40
20	037556	TAMPA FIM BORNE 371 87 CZ	1,96
10	037557	TAMPA FIM BORNE 371 92 CZ	2,97
20	037560	SEPARADOR 1LIG P5,6,8,10 CZ*	0,40
10	037561	SEPARADOR 1LIG P12,15 CZ*	1,08
10	037562	SEPARADOR 2E/2S E SECC P6 CZ	1,09
10	037563	SEPARADOR DUPLO CZ*	1,21
10	037565	PLACA SEGURANCA UNIP. P5-6	1,37
10	037566	PLACA SEGURANCA UNIP. P8-10	1,45
10	037567	PLACA SEGURANCA UNIP. P12-15	1,53
10	037568	PLACA PROT P5/10 COMP 1M	19,11
10	037569	PLACA PROT P12/15 COMP 1M	26,03
50	037575	ALVEOLO MEDIDA FICHA 2MM	1,23
20	037576	ALVEOLO MEDIDA FICHA 4MM	1,41
10	037577	ALV MEDIDA P/BOR SEC FICHA 4MM	7,51
20	037582	PENTE LIG 2 BORNES AUT P10	2,37
20	037585	PENTE LIG 2 BORNES AUT P12	2,90
50	037586	TAMPA FIM AUT 1E/1S P5 CZ*	0,32
50	037587	TAMPA FIM AUT 1E/2S P5 CZ	0,48
20	037588	TAMPA FIM AUT 2E/2S P5 CZ	0,69
20	037589	TAMPA FIM AUT DUPLO P5 CZ*	0,60
20	037590	TAMPA FIM AUT SECC P6 CZ*	0,60
10	037595	SEPARADOR BORNE AUTO P5,6	1,08
10	037596	SEPARADOR BORNE AUTO DUPLO	1,16
1	037609	PINCA P/ STARFIX 0,5 A 2,5MM2	78,28
1	037610	PINCA P/ STARFIX 4 A 6MM2	78,66
3.000	037643	PONTEIRA 1MM2 - RECARGA ROLO.	0,06
3.000	037644	PONTEIRA 1,5MM2-RECARGA ROLO	0,06
2.500	037645	PONTEIRA 2,5MM2-RECARGA ROLO	0,06
480	037661	PONTEIRA 0,5MM2*	0,07
480	037662	PONTEIRA 0,75MM2*	0,07

Embalagens: obrigatórias para fornecimento da fábrica

Quant.	Referência	Designação	Preço Unitário €
1.000	037663	PONTEIRA 1MM2*	0,07
1.000	037664	PONTEIRA 1,5MM2*	0,07
1.000	037666	PONTEIRA 2,5MM2*	0,07
250	037667	PONTEIRA 4MM2*	0,15
250	037668	PONTEIRA 6MM2*	0,18
100	037669	PONTEIRA 10MM2*	0,45
100	037670	PONTEIRA 16MM2*	0,53
50	037671	PONTEIRA 25MM2	0,75
500	037688	PONTEIRA DUPLA 2X1MM2	0,12
500	037689	PONTEIRA DUPLA 2X1,5MM2	0,12
500	037690	PONTEIRA DUPLA 2X2,5MM2	0,12
1	038009	BOT.SAL.VIDRO QUEBR.CAB.COJUM.*	143,26
1	038011	BOT.SAL.VIDRO QUEBRAVEL*	101,69
1	038024	BOT.SAL.VIDRO QUEBRAVEL C/SIN.*	138,95
1	038030	ETIQUETA VENTILACAO	27,54
1	038038	CHAVE P/REARME BOTONEIRAS*	18,06
1	038042	INT COM PUNHO 16A IP65	80,54
1	038050	INTER.EMERG.ANUNCIOS LUMIN. 2P*	151,07
1	038052	INTER.EMERG.ANUNCIOS LUMIN. 3P	182,48
1	038054	CAIXA RESERVA CHAVES-VERMELHA*	60,83
1	038055	CAIXA RESERVA CHAVES-VERDE*	60,83
1	038056	CAIXA RESERVA CHAVES-BRANCA	60,83
1	038059	BOT.ENC. VIDRO QUEBR.CAB.COJUM*	134,62
1	038060	CONJ. 5 VIDROS CAIXAS/BOTON.*	23,51
1	038061	BOT.ENC. VIDRO QUEBRAVEL*	86,65
1	038089	CARTA DE SINALIZACAO 12-48V*	49,70
10	038091	MARTELO P/BOTON. VIDRO*	16,24
1	038096	INTERRUPTOR EMER. C/PUNHO 230V	262,08
1	038097	TAMPA DE PROTECCAO P/BOT.SAL.*	18,07
1	038098	INTERRUPTOR EMERG. C/ PUNHO	246,91
1.000	038100	CAB 3 * 0,16/0,50 * 0 * PRETO*	0,03
1.000	038101	CAB 3 * 0,15/0,50 * 1 * CAST*	0,03
1.000	038102	CAB 3 * 0,15/0,50 * 2 * VERM.*	0,03
1.000	038103	CAB 3 * 0,15/0,50 * 3 * LARAN.*	0,03
1.000	038104	CAB 3 * 0,15/0,50 * 4 * AMAR.*	0,03
1.000	038105	CAB 3 * 0,15/0,50 * 5 * VERDE*	0,03
1.000	038106	CAB 3 * 0,15/0,50 * 6 * AZUL*	0,03
1.000	038107	CAB 3 * 0,15/0,50 * 7 * VIOL.*	0,03
1.000	038108	CAB 3 * 0,15/0,50 * 8 * CINZ.*	0,03
1.000	038109	CAB 3 * 0,15/0,50 * 9 * BRANCO*	0,03
1	038200	MALA DE MARCAÇÃO	165,74
1	038202	LOTE DE MARCADORES CAB 3*	96,80
1	038203	LOTE DE MARCADORES CAB 3*	96,80
1	038204	LOTE DE MARCADORES CAB 3*	123,16
1	038208	DISTRIBUIDOR DE MARCADORES	189,30
1.200	038210	CAB 3 * 0,5 A 1,5 * PR*	0,03
1.200	038211	CAB 3 * 0,5 A 1,5 * CAST*	0,03
1.200	038212	CAB 3 * 0,5 A 1,5 * VERM*	0,03
1.200	038213	CAB 3 * 0,5 A 1,5 * LARAN*	0,03
1.200	038214	CAB 3 * 0,5 A 1,5 * AMAR*	0,03
1.200	038215	CAB 3 * 0,5 A 1,5 * VERDE*	0,03
1.200	038216	CAB 3 * 0,5 A 1,5 * AZUL*	0,03
1.200	038217	CAB 3 * 0,5 A 1,5 * VIOL.*	0,03
1.200	038218	CAB 3 * 0,5 A 1,5 * CINZ.*	0,03
1.200	038219	CAB 3 * 0,5 A 1,5 * BR.*	0,03
1.200	038220	CAB 3 * 1,5/2,5 * 0*	0,03
1.200	038221	CAB 3 * 1,5/2,5 * 1*	0,03
1.200	038222	CAB 3 * 1,5/2,5 * 2*	0,03
1.200	038223	CAB 3 * 1,5/2,5 * 3*	0,03
1.200	038224	CAB 3 * 1,5/2,5 * 4*	0,03
1.200	038225	CAB 3 * 1,5/2,5 * 5*	0,03
1.200	038226	CAB 3 * 1,5/2,5 * 6*	0,03
1.200	038227	CAB 3 * 1,5/2,5 * 7*	0,03
1.200	038228	CAB 3 * 1,5/2,5 * 8*	0,03
1.200	038229	CAB 3 * 1,5/2,5 * 9*	0,03
800	038230	CAB 3 * 4 A 6 * PR*	0,06
800	038231	CAB 3 * 4 A 6 * CAST*	0,06
800	038232	CAB 3 * 4 A 6 * VERM*	0,06
800	038233	CAB 3 * 4 A 6 * LARANJ*	0,06
800	038234	CAB 3 * 4 A 6 * AMAR*	0,06
800	038235	CAB 3 * 4 A 6 * VERDE*	0,06
800	038236	CAB 3 * 4 A 6 * AZUL*	0,06
800	038237	CAB 3 * 4 A 6 * VIOLT*	0,06
800	038238	CAB 3 * 4 A 6 * CINZ*	0,06
800	038239	CAB 3 * 4 A 6 * BR*	0,06
300	038270	CAB 3 * 0,5 A 1,5 */*	0,06
300	038271	CAB 3 * 0,5 A 1,5 * *	0,06
300	038272	CAB 3 * 0,5 A 1,5 * +*	0,06
300	038273	CAB 3 * 0,5 A 1,5 * -*	0,06
300	038274	CAB 3 * 0,5 A 1,5 * TIL.*	0,06
300	038275	CAB 3 * 0,5 A 1,5 * C.C.*	0,06
300	038276	CAB 3 * 0,5 A 1,5 * TERRA*	0,06
300	038280	CAB 3 * 1,5 A 2,5 */*	0,06

Quant.	Referência	Designação	Preço Unitário €
300	038281	CAB 3 * 1,5 A 2,5 * *	0,06
300	038282	CAB 3 * 1,5 A 2,5 * +*	0,06
300	038283	CAB 3 * 1,5 A 2,5 * **	0,06
300	038284	CAB 3 * 1,5 A 2,5 * TIL.	0,06
300	038285	CAB 3 * 1,5 A 2,5 * C.C.*	0,06
300	038286	CAB 3 * 1,5 A 2,5 * TERRA*	0,06
300	038290	CAB 3 * 4 A 6 */*	0,10
300	038291	CAB 3 * 4 A 6 * *	0,10
300	038292	CAB 3 * 4 A 6 * +*	0,10
300	038293	CAB 3 * 4 A 6 * **	0,10
300	038294	CAB 3 * 4 A 6 * TIL.	0,10
300	038295	CAB 3 * 4 A 6 * C.C.	0,10
300	038296	CAB 3 * 4 A 6 * TERRA*	0,10
300	038300	CAB 3 * 0,5 A 1,5 * A*	0,06
300	038301	CAB 3 * 0,5 A 1,5 * B*	0,06
300	038302	CAB 3 * 0,5 A 1,5 * C*	0,06
300	038303	CAB 3 * 0,5 A 1,5 * D*	0,06
300	038304	CAB 3 * 0,5 A 1,5 * E*	0,06
300	038305	CAB 3 * 0,5 A 1,5 * F*	0,06
300	038306	CAB 3 * 0,5 A 1,5 * G*	0,06
300	038307	CAB 3 * 0,5 A 1,5 * H*	0,06
300	038308	CAB 3 * 0,5 A 1,5 * I*	0,06
300	038309	CAB 3 * 0,5 A 1,5 * J*	0,06
300	038310	CAB 3 * 0,5 A 1,5 * K*	0,06
300	038311	CAB 3 * 0,5 A 1,5 * L*	0,06
300	038312	CAB 3 * 0,5 A 1,5 * M*	0,06
300	038313	CAB 3 * 0,5 A 1,5 * N*	0,06
300	038314	CAB 3 * 0,5 A 1,5 * O*	0,06
300	038315	CAB 3 * 0,5 A 1,5 * P*	0,06
300	038316	CAB 3 * 0,5 A 1,5 * Q*	0,06
300	038317	CAB 3 * 0,5 A 1,5 * R*	0,06
300	038318	CAB 3 * 0,5 A 1,5 * S*	0,06
300	038319	CAB 3 * 0,5 A 1,5 * T*	0,06
300	038320	CAB 3 * 0,5 A 1,5 * U*	0,06
300	038321	CAB 3 * 0,5 A 1,5 * V*	0,06
300	038322	CAB 3 * 0,5 A 1,5 * W*	0,06
300	038323	CAB 3 * 0,5 A 1,5 * X*	0,06
300	038324	CAB 3 * 0,5 A 1,5 * Y*	0,06
300	038325	CAB 3 * 0,5 A 1,5 * Z*	0,06
300	038330	CAB 3 * 1,5 A 2,5 * A*	0,06
300	038331	CAB 3 * 1,5 A 2,5 * B*	0,06
300	038332	CAB 3 * 1,5 A 2,5 * C*	0,06
300	038333	CAB 3 * 1,5 A 2,5 * D*	0,06
300	038334	CAB 3 * 1,5 A 2,5 * E*	0,06
300	038335	CAB 3 * 1,5 A 2,5 * F*	0,06
300	038336	CAB 3 * 1,5 A 2,5 * G*	0,06
300	038337	CAB 3 * 1,5 A 2,5 * H*	0,06
300	038338	CAB 3 * 1,5 A 2,5 * I*	0,06
300	038339	CAB 3 * 1,5 A 2,5 * J*	0,06
300	038340	CAB 3 * 1,5 A 2,5 * K*	0,06
300	038341	CAB 3 * 1,5 A 2,5 * L*	0,06
300	038342	CAB 3 * 1,5 A 2,5 * M*	0,06
300	038343	CAB 3 * 1,5 A 2,5 * N*	0,06
300	038344	CAB 3 * 1,5 A 2,5 * O*	0,06
300	038345	CAB 3 * 1,5 A 2,5 * P*	0,06
300	038346	CAB 3 * 1,5 A 2,5 * Q*	0,06
300	038347	CAB 3 * 1,5 A 2,5 * R*	0,06
300	038348	CAB 3 * 1,5 A 2,5 * S*	0,06
300	038349	CAB 3 * 1,5 A 2,5 * T*	0,06
300	038350	CAB 3 * 1,5 A 2,5 * U*	0,06
300	038351	CAB 3 * 1,5 A 2,5 * V*	0,06
300	038352	CAB 3 * 1,5 A 2,5 * W*	0,06
300	038353	CAB 3 * 1,5 A 2,5 * X*	0,06
300	038354	CAB 3 * 1,5 A 2,5 * Y*	0,06
300	038355	CAB 3 * 1,5 A 2,5 * Z*	0,06
300	038360	CAB 3 * 4 A 6 * A*	0,10
300	038361	CAB 3 * 4 A 6 * B*	0,10
300	038362	CAB 3 * 4 A 6 * C*	0,10
300	038363	CAB 3 * 4 A 6 * D*	0,10
300	038364	CAB 3 * 4 A 6 * E*	0,10
300	038365	CAB 3 * 4 A 6 * F*	0,10
300	038366	CAB 3 * 4 A 6 * G*	0,10
300	038367	CAB 3 * 4 A 6 * H*	0,10
300	038368	CAB 3 * 4 A 6 * I*	0,10
300	038369	CAB 3 * 4 A 6 * J*	0,10
300	038370	CAB 3 * 4 A 6 * K*	0,10
300	038371	CAB 3 * 4 A 6 * L*	0,10
300	038372	CAB 3 * 4 A 6 * M*	0,10
300	038373	CAB 3 * 4 A 6 * N*	0,10
300	038374	CAB 3 * 4 A 6 * O*	0,10
300	038375	CAB 3 * 4 A 6 * P*	0,10
300	038376	CAB 3 * 4 A 6 * Q*	0,10
300	038377	CAB 3 * 4 A 6 * R*	0,10

* Produtos normalmente em stock

Embalagens: obrigatórias para fornecimento da fábrica

Quant.	Referência	Designação	Preço Unitário €
300	038378	CAB 3 * 4 A 6 * S*	0,10
300	038379	CAB 3 * 4 A 6 * T*	0,10
300	038380	CAB 3 * 4 A 6 * U*	0,10
300	038381	CAB 3 * 4 A 6 * V*	0,10
300	038382	CAB 3 * 4 A 6 * W*	0,10
300	038383	CAB 3 * 4 A 6 * X*	0,10
300	038384	CAB 3 * 4 A 6 * Y*	0,10
300	038385	CAB 3 * 4 A 6 * Z*	0,10
100	038392	SUPMARCAD.CAB3 LIG.VIKING	0,22
10	038394	CARREGADOR MARC.0,15/0,50	3,34
10	038395	CARREGADOR MARC.0,5-1,5*	3,34
10	038396	CARREGADOR MARC.1,5-2,5*	3,34
10	038397	CARREGADOR MARC 4-6	3,38
800	038400	MARCADOR '0' DUPLIX*	0,07
800	038401	MARCADOR '1' DUPLIX*	0,07
800	038402	MARCADOR '2' DUPLIX*	0,07
800	038403	MARCADOR '3' DUPLIX*	0,07
800	038404	MARCADOR '4' DUPLIX*	0,07
800	038405	MARCADOR '5' DUPLIX*	0,07
800	038406	MARCADOR '6' DUPLIX*	0,07
800	038407	MARCADOR '7' DUPLIX*	0,07
800	038408	MARCADOR '8' DUPLIX*	0,07
800	038409	MARCADOR '9' DUPLIX*	0,07
600	038410	MARCADOR 'A' DUPLIX*	0,07
600	038411	MARCADOR 'B' DUPLIX*	0,07
600	038412	MARCADOR 'C' DUPLIX*	0,07
600	038413	MARCADOR 'D' DUPLIX*	0,07
600	038414	MARCADOR 'E' DUPLIX*	0,07
600	038415	MARCADOR 'F' DUPLIX*	0,07
600	038416	MARCADOR 'G' DUPLIX*	0,07
600	038417	MARCADOR 'H' DUPLIX*	0,07
600	038418	MARCADOR 'I' DUPLIX*	0,07
600	038419	MARCADOR 'J' DUPLIX*	0,07
600	038420	MARCADOR 'K' DUPLIX*	0,07
600	038421	MARCADOR 'L' DUPLIX*	0,07
600	038422	MARCADOR 'M' DUPLIX*	0,07
600	038423	MARCADOR 'N' DUPLIX*	0,07
600	038424	MARCADOR 'O' DUPLIX*	0,07
600	038425	MARCADOR 'P' DUPLIX*	0,07
600	038426	MARCADOR 'Q' DUPLIX*	0,07
600	038427	MARCADOR 'R' DUPLIX*	0,07
600	038428	MARCADOR 'S' DUPLIX*	0,07
600	038429	MARCADOR 'T' DUPLIX*	0,07
600	038430	MARCADOR 'U' DUPLIX*	0,07
600	038431	MARCADOR 'V' DUPLIX*	0,07
600	038432	MARCADOR 'W' DUPLIX*	0,07
600	038433	MARCADOR 'X' DUPLIX*	0,07
600	038434	MARCADOR 'Y' DUPLIX*	0,07
600	038435	MARCADOR 'Z' DUPLIX*	0,07
600	038440	MARCADOR '/' DUPLIX*	0,07
600	038441	MARCADOR '.' DUPLIX*	0,07
600	038442	MARCADOR '+' DUPLIX*	0,07
600	038443	MARCADOR '-' DUPLIX*	0,07
600	038444	MARCADOR 'TIL' DUPLIX*	0,07
600	038445	MARCADOR '...' DUPLIX*	0,07
600	038446	MARCADOR '' DUPLIX*	0,07
100	038450	P MARC 7 CARACT PR DUPLIX*	0,28
100	038452	P MARC 7 CARACT VM DUPLIX*	0,28
100	038454	P MARC 7 CARACT AM DUPLIX*	0,28
100	038455	P MARC 7 CARACT VR DUPLIX*	0,28
100	038456	P MARC 7 CARACT AZ DUPLIX*	0,28
100	038460	P MARC14 CARACT PR DUPLIX*	0,28
100	038462	P MARC14 CARACT VM DUPLIX*	0,28
100	038464	P MARC14 CARACT AM DUPLIX*	0,28
100	038465	P MARC14 CARACT VR DUPLIX*	0,28
100	038466	P MARC14 CARACT AZ DUPLIX*	0,28
100	038490	PORTA-ETIQUETAS CAB3 10/16MM2*	0,12
50	038491	PORTA-ETIQUETAS CAB3 25/35MM2*	0,22
100	038497	PROTECT.MARCADORES DUPLIX UV*	0,40
100	038498	PORTA ETIQUETA DUPLIX*	0,48
600	038499	MARCADOR S/MARCAÇ. DUPLIX	0,74
1	038581	FITA POLIESTER BRANCO 9MM	47,01
1	038582	FITA POLIESTER BRANCO 12MM	51,03
1	038587	FITA POLIAMIDA BRANCO 12MM	47,38
1	038588	FITA POLIAMIDA BRANCO 19MM	55,40
10	038971	CALHA C	15,72
5	039010	BORNE POT.C/C 120-70MM2 AL/CU	71,00
5	039011	BORNE POT.C/C 300-120MM2 AL/CU	88,82
5	039013	BORNE POTENCIA B/B 95MM2*	37,48
5	039014	BORNE POTENCIA B/B 150MM2	41,74
5	039015	BORNE POTENCIA B/B 300MM2	54,60
5	039017	BORNE POTENCIA B/C 150-95MM2	65,23
5	039018	BORNE POTENCIA B/C 300-150MM2	78,13

Quant.	Referência	Designação	Preço Unitário €
5	039020	BORNE POT.C/B 120-120/70MM2	74,07
5	039021	BORNE POT.C/B 300-300/150MM2	85,84
10	039449	FIXAÇÃO CALHA A 45 GRAUS*	4,36
1.000	039500	ETIQUETAS VIRGENS - P5*	0,05
1.000	039501	ETIQUETAS VIRGENS - P6*	0,05
1.000	039502	ETIQUETAS VIRGENS - P8	0,05
1.000	039555	MARCAD.GRAVADO 1-10 P5 VERT	0,04
1.000	039556	MARCAD.GRAVADO 11-20 P5 VERT	0,04
1.000	039557	MARCAD.GRAVADO 21-30 P5 VERT	0,04
1.000	039558	MARCAD.GRAVADO 31-40 P5 VERT	0,04
1.000	039559	MARCAD.GRAVADO 1-50 P5 VERT	0,04
1.000	039560	MARCAD.GRAVADO 1-100 P5 VERT	0,04
1.000	039561	MARCAD.GRAVADO 101-200 P5 VERT	0,04
1.000	039565	MARCAD.GRAVADO 1-10 P6 VERT	0,04
1.000	039566	MARCAD.GRAVADO 11-20 P6 VERT	0,04
1.000	039567	MARCAD.GRAVADO 21-30 P6 VERT	0,04
1.000	039568	MARCAD.GRAVADO 31-40 P6 VERT	0,04
1.000	039569	MARCAD.GRAVADO 1-50 P6 VERT	0,04
1.000	039570	MARCAD.GRAVADO 1-100 P6 VERT	0,04
1.000	039571	MARCAD.GRAVADO 101-200 P6 VERT	0,04
20	039596	PORTA-ETIQU.SOBRE FIX.FINAL*	2,28
20	039597	ETIQUETA PARA GRAVAÇÃO	1,16
10	039598	CANETA INDELEVEL*	1,41
180	039700	MINICALHA 10X10 AUTOCOLANTE	2,03
90	039710	MINICALHA 16X12,5 AUTOCOLANTE	3,23
	04		
1	040083	VARIADOR DE POTENCIA 5000W	1.302,06
1	040139	COMPENSADOR	16,48
1	040149	COMPENSADOR P/ 2 FIOS S/NEUTRO*	15,28
10	040175	INT. CONTATO PORTA 1P 2A 250V	14,69
20	040187	INTERRUP. PERA 2P-2A-FLUO-BR	6,04
20	040192	INTERRUP. PERA 2P-2A-BRANCO*	5,49
20	040193	INTERRUP. PERA 2P -2A- OURO*	4,13
20	040194	INTERRUP. PERA 2P -2A- PRETO*	4,13
1	040510	SINALIZADOR LED C/SIN. ACUST.	382,72
1	040511	DETECTOR OPTICO DE FUMOS	215,51
1	040671	DETECTOR DE FUMO OTICO	173,22
1	040749	BAT.SIRENE EXTERNA 12V-7AH	114,03
1	040895	FECHADURA ELECT. P/FALHA ENERG	119,23
1	040896	FECHADURA ELECT 2 TEMPOS	65,16
1	040898	TRINCO ELECTRICO 12V 6W 500MA	84,14
10	041219	CAMPAINHA 8V LIDO*	20,74
10	041221	CAMPAINHA 220V LIDO*	20,08
1	041243	CAMPAINHA 220V/8V LIDO*	45,69
1	041308	SINALIZ.ROT.IP65-230V-LARANJA	454,01
1	041316	SINALIZ.ROT.IP55-230V-LARANJA	556,16
1	041327	SINALIZ.PISCA IP65-24/230V-VM	331,81
1	041331	SINALIZ.PISCA IP54-12/48V-LRJ	219,53
1	041336	SINALIZ.PISCA IP54-24/230V-LRJ	213,75
1	041339	SINALIZ.PISC+BES.IP54-24V-LRJ	271,17
1	041343	SINALIZ.PISC+BES.IP54-230V-LRJ	271,16
1	041349	CAMPAINHA 100MM 220V*	89,14
1	041350	SINALIZ.FLASH IP65-12/24V-LRJ	577,71
1	041356	SINALIZADOR ROTAT A LED 230V	550,57
1	041357	SINALIZ.FLASH IP65-230V-LRJ	495,76
1	041360	LAMPADA HALOGEN.H1-12V-55W	26,12
10	041361	LAMPADA HALOGEN.BA9SH-24V-20W	28,59
10	041362	LAMPADA HALOGEN.BA9SH-12V-20W	24,94
12	041363	LAMPADA INC.BA15D-12V-25W	26,73
12	041364	LAMPADA INC.BA15D-24V-25W	26,75
12	041365	LAMPADA INC.BA15D-48V-25W	27,13
12	041369	LAMPADA INC.BA15D-230V-25W	28,20
1	041370	LAMPADA XENON 2 JOULE	30,99
25	041372	LAMPADA INC.BA15D-24V-10W	23,32
25	041374	LAMPADA INC.BA15D-230V-10W	22,70
1	041385	SUORTE MURAL P/SINALIZADORES	107,14
1	041416	CAMPAINHA 150MM 24V	167,97
1	041419	CAMPAINHA 150MM 220V*	157,53
1	041462	CAMPAINHA 150MM 24V*	216,58
1	041520	SIRENE IND. 110DB-24V	158,01
1	041523	SIRENE IND. 110DB-230V	153,41
1	041524	CAIXA ESTANQUE IP54 P/SIRENE	105,37
1	041525	BESOURO 24V	116,37
1	041526	BESOURO 230V	114,68
1	041532	SIRENE 12V CC*	89,20
1	041533	SIRENE 24V CC*	88,45
1	041536	SIRENE 24V	93,65
1	041539	SIRENE 220V*	144,23
1	041543	SIRENE MULTISOM 12/48V	198,22
1	041545	SIRENE MULTISOM 230V*	242,49
10	041645	BOTÃO PRESSÃO PETIQ.LUM.230V	15,00

Embalagens: obrigatórias para fornecimento da fábrica

Quant.	Referência	Designação	Preço Unitário €
5	041646	BOTÃO PRESSÃO	10,47
10	041647	BOTÃO PRESSÃO PETIQ.24V ESTQ.	22,49
1	041650	CARRILHÃO 8-12 V	8,56
1	041652	CARRILHÃO 230 V C/ TRANSFO	15,21
10	041900	CONTACTO MAGNETICO PORTA ENB.	17,67
10	041902	CONTACTO PASSAGEM PORTA ENB.	16,57
1	041912	BARREIRA OTICA IP67 - IK 08	298,79
1	042015	TRANSFCAMPAINHA 230 V/8 V-4VA	33,07
1	042025	TRANSFCAMPAINHA 8/12V1/1,5A N	38,04
1	042027	TRANSFCAMPAINHA 8/12V2/3A NOR	44,61
1	042034	TRANSFCAMPAINHA 12/24V1/1,5AN	44,05
1	042510	TRSF PROT 230/115V MONO 63VA	299,18
1	042511	TRSF PROT 230/115V MONO 100VA	308,68
1	042513	TRSF PROT 230/115V MONO 250VA	343,21
1	042514	TRSF PROT 230/115V MONO 400VA	411,90
1	042515	TRSF PROT 230/115V MONO 630VA	612,91
1	042516	TRSF PROT 230/115V MONO 1000VA	612,91
1	042517	TRSF PROT 230/115V MONO 1600VA	1.009,78
1	042518	TRSF PROT 230/115V MONO 2500VA	1.225,27
1	042571	TRANF MONO IP21 2,5KVA	1.658,87
1	042572	TRANF MONO IP21 4KVA	2.292,92
1	042573	TRANF MONO IP21 5KVA	3.178,87
1	042574	TRANF MONO IP21 6,3KVA	3.100,28
1	042581	TRANF TRIF 4KVA	2.848,68
1	042583	TRANF TRIF 6,3KVA	3.791,53
1	042584	TRANF TRIF 8KVA	4.555,40
1	042591	TRANF MONO IP00 2,5KVA	1.629,19
1	042592	TRANF MONO IP00 4KVA	2.254,25
1	042593	TRANF MONO IP00 5KVA	3.017,41
1	042594	TRANF MONO IP00 6,3KVA	2.663,88
1	042595	TRANF MONO IP00 8KVA	3.108,16
1	042596	TRANF MONO IP00 10KVA	3.253,53
1	042637	TRANSF CNOMO TDCE V1 1000VA	772,31
1	042720	TRSF PROT 230/24V MONO 63VA	302,03
1	042721	TRSF PROT 230/24V MONO 100VA	307,70
1	042722	TRSF PROT 230/24V MONO 160VA	347,20
1	042723	TRSF PROT 230/24V MONO 250VA	368,61
1	042724	TRSF PROT 230/24V MONO 400VA	499,02
1	042725	TRSF PROT 230/24V MONO 630VA	649,09
1	042760	TRSF PROT 230/12V 63VA	270,60
1	042761	TRSF PROT 230/12V MONO 100VA	277,38
1	042762	TRSF PROT 230/12V MONO 160VA	319,19
1	042763	TRSF PROT 230/12V MONO 250VA	374,34
1	042764	TRSF PROT 230/12V MONO 400VA	451,80
1	042765	TRSF PROT 230/12V MONO 630VA	585,32
1	042841	TRANSFO.EQUIP.12/24V 63VA	50,72
1	043501	MED RESIS ISOL CIRC 230V RS485*	1.146,51
1	043502	MED RESIST ISOL CIRC 24V RS485*	1.104,60
1	043511	REPETIDOR INSTALACAO ENC 230 V*	283,55
1	043521	REPETIDOR MONT PORTA 230 V*	269,90
1	044203	TRSF 230/24V MONO 100VA	121,52
1	044211	TRSF 230/24V MONO 40VA	75,25
1	044212	TRSF 230/24V MONO 63VA	84,13
1	044213	TRSF 230/24V MONO 100VA	97,41
1	044214	TRSF 230/24V MONO 160VA	115,14
1	044215	TRSF 230/24V MONO 250VA	141,74
1	044216	TRSF 230/24V MONO 400VA	194,86
1	044232	TRSF 230-400/24-48V MONO 63VA*	85,87
1	044233	TRSF 230-400/24-48V MONO 100VA*	101,81
1	044234	TRSF 230-400/24-48V MONO 160VA	119,54
1	044235	TRSF 230-400/24-48V MONO 250VA*	146,11
1	044236	TRSF 230-400/24-48V MONO 400VA	199,30
1	044237	TRSF 230-400/24-48V MONO 630VA	399,40
1	044239	TRSF230-400/24-48V MONO 1600VA	744,47
1	044261	TRSF 230-400/115-230MON 40VA	75,26
1	044262	TRSF 230-400/115-230MON 63VA	84,13
1	044263	TRSF 230-400/115-230MON 100VA	97,42
1	044264	TRSF 230-400/115-230MON 160VA	115,14
1	044265	TRSF 230-400/115-230MON 250VA*	150,56
1	044266	TRSF 230-400/115-230MON 400VA*	203,72
1	044267	TRSF 230-400/115-230MON 630VA*	349,82
1	044268	TRSF 230-400/115-230MON 1000VA	450,81
1	044269	TRSF 230-400/115-230MON 1600VA	731,85
1	044270	TRSF 230-400/115-230MON 2500VA	1.174,15
1	046200	QUADRO 19PREM FIXO 6U 600X400	440,30
1	046201	QUADRO 19PREM FIXO 9U 600X400*	474,19
1	046202	QUADRO 19PREM FIXO 12U 600X400	508,03
1	046203	QUADRO 19PREM FIXO 16U 600X400	524,62
1	046206	QUADRO 19PREM FIXO 9U 600X500	554,81
1	046207	QUADRO FIXO 19 PREM12U 600X580	629,97
1	046208	QUADRO 19PREM FIXO 16U 600X580*	718,01
1	046209	QUADRO FIXO PREM 21U 600X580	812,86
1	046212	QUADRO 19PREM BASC.12U 600X600	757,13

Quant.	Referência	Designação	Preço Unitário €
1	046213	QUADRO 19PREM BASC.16U 600X600	804,82
1	046214	QUADRO 19PREM BASC.21U 600X600	864,44
1	046220	MINI QUADRO VDI 10 FIXO 6U*	293,77
1	046223	PRATELEIRA 10 FIXA P120	26,57
1	046227	RACK VDI MURAL 6U	144,32
1	046228	RACK VDI MURAL 12U	148,30
1	046229	RACK VDI MURAL 16U	161,79
1	046255	PLACA ESCOVA QUAD. VDI PREM.	59,80
1	046260	VENTIL.230V QUADRO VDI 19PREM	86,42
1	046264	JOGO 4 RODAS QUAD. VDI PREM.	59,80
1	046300	ARMARIO VDI PREM 24U 600X600	1.070,42
1	046306	ARMARIO VDI PREM 29U 600X600	1.118,37
1	046312	ARMARIO VDI PREM 33U 600X600	1.186,27
1	046318	ARMARIO VDI PREM 42U 600X600	1.241,96
1	046319	ARMARIO VDI PREM 42U 600X800	1.353,41
1	046321	ARMARIO VDI PREM 42U 800X600	1.369,70
1	046322	ARMARIO VDI PREM 42U 800X800*	1.490,25
1	046323	ARMARIO VDI PREM 42U 800X1000	1.828,91
1	046328	ARMARIO VDI PREM 47U 800X800	1.761,17
1	046329	ARMARIO VDI PREM 47U 800X1000	1.870,86
1	046330	ARMA. VDI PREM EXT42U 600X600	1.064,43
1	046333	ARMA. VDI PREM EXT 42U 800X800	1.320,88
1	046334	UNI.CABLAGEM ARM VDI PREM P600	486,49
1	046335	UNI.CABLAGEM ARM VDI PREM P800	539,27
1	046337	KIT ASSOC.ARM VDI PREM P600	30,27
1	046338	KIT ASSOC. ARM VDI PREM P800	42,37
1	046339	KIT ASSOC. ARM VDI PREM P1000	54,46
1	046385	ARMARIO SERVIDOR 42U 600X1000	2.355,52
1	046386	ARMARIO SERVIDOR 42U 800X1000	2.449,77
1	046395	RACK 19 42U 2 MONTANTES*	514,11
1	046396	RACK 19 42U 4 MONTANTES*	578,37
1	046397	GRELHA CABLAGEM BATI-RACK 42U*	179,10
1	046406	RACK 19 ALTA DENS. 45U P267MM	1.005,95
1	046407	RACK 19 ALTA DENS. 45U P413MM	1.172,11
1	046423	KIT 50 PARAF. GARRAS LIG PE 25	25,63
1	046426	GEST. CAB C/PORTA 153X204 RACK	1.141,59
1	046427	GEST. CAB C/PORTA 254X331 RACK	1.593,70
1	046450	KIT BASE H100 ARM VDI LARG600	134,82
1	046451	KIT BASE H100 ARM VDI LARG800	148,30
1	046454	2ALT.BASE LISAS H100 VDI P600	47,19
1	046458	2ALT.BASE LISAS H100 VDI P1000	60,68
1	046460	2ALT.BASE VENT.H100 VDI L/P600	47,19
1	046461	2ALT.BAS VENTI H100 VDI L/P800	53,93
1	046462	BASE H100 C/ESCOVA VDI L/P600	60,68
1	046463	BASE H100 C/ESCOVA VDI L/P800	80,90
1	046464	UNIDADE DE CABLAGEM VDI	40,45
1	046472	JOGO3SUP GES.CABL.ARM.VDI P600	68,71
1	046473	JOGO3SUP GES.CABL.ARM VDI P800	79,27
1	046474	JOGO3SUP GES.CABL.AR.VDI P1000	88,20
1	046477	GRELHA GUIA CABOS 42U	114,61
1	046478	SUPOR.GRELH.GUIA CABOS L600/800	47,18
1	046479	SUPORT.GRELHA GUIA CABOS P1000	82,81
1	046480	JOGO2PAIN.P/ORG.VERT.42U	346,46
1	046481	JOGO2MONTP/AUME.12U CAPAC.42U	219,51
1	046482	JOGO 4 RODAS ARMARIO SERVIDOR*	101,35
1	046483	JOGO DE 4 RODAS ARM VDI*	73,08
1	046487	PLACA 19 3U - 2 VENTILADORES*	161,05
1	046488	PLACA 19 3U - 3 VENTILADORES	187,28
1	046489	GAVETA VENTIL.19 PROF 600/800*	320,68
1	046490	GAVETA VENTIL.19 PROF 800/100*	272,39
1	046498	TECTO BATI-RACK 4 MONTANTES	53,73
1	046499	JOGO 4 RODAS BATI-RACK	59,85
1	046500	PRATELEIRA 19 FIXA P115	33,22
1	046501	PRATELEIRA 19 FIXA P200*	46,51
1	046502	PRATELEIRA 19 FIXA P360*	50,49
1	046505	PRATELEIRA 19 FIXA ARM P600*	131,02
1	046506	PRATELEIRA 19 FIXA ARM P800*	141,85
1	046507	PRATELEIRA 19 FIXA ARM P1000*	167,39
1	046508	PRATELEIRA 19TELESCOP ARM P600*	172,75
1	046509	PRATELEIRA 19TELESCOP ARM P800*	186,03
1	046510	PRATELEIRA 19TELESCO.ARM P1000	199,32
1	046511	JOGO2CORREDICAS FIXAS ARM P600	33,22
1	046512	JOGO2CORREDICAS FIXAS ARM P800	39,86
1	046513	JOGO2CORREDICAS FIX.ARM P1000	46,51
1	046517	PRATELEIRA FIXA 19 P1000*	250,50
1	046518	PRATELEIRA TELESC P1000	369,78
1	046519	PRATEL. SUPORTE DE TECLADO 19	438,48
1	046522	PASSA FIOS 19 1U 2 EIXOS*	51,28
1	046523	PASSA FIOS 19 2U 2 EIXOS*	62,57
1	046528	PASSA FIOS19PLAST1U ESCOV.CLIP*	26,57
1	046529	PASSA FIOS19PLAST2U ESCOV.CLIP	33,22
1	046530	PASSA FIOS 19METAL 1U ESCOVA*	39,86
1	046531	PASSA FIOS 19METAL 2U ESCOVA	47,94

* Produtos normalmente em stock

Embalagens: obrigatórias para fornecimento da fábrica

Quant.	Referência	Designação	Preço Unitário €
1	046532	PLACA OBTURAD.19 PLAST 1U CLIP*	16,63
1	046533	PLACA OBTURAD.19 PLAST 2U CLIP	23,26
1	046538	PLACA OBTURAD. 19 MET 1U FIX*	33,31
1	046539	PLACA OBTURAD.19 MET 2U	34,48
1	046540	PLACA OBTURAD.19 MET 3U	39,18
4	046541	BRACADEIRA GUIA CABOS PLAST 1U	6,97
4	046542	BRACADEIRA GUIA CABOS PLAST 2U	9,97
1	046547	TAMPA TRASEIRA P SUP DIN	78,77
1	046570	PAINEL 19 GESTAO CABLAGEM 1U	144,73
1	046571	PAINEL 19 GESTAO CABLAGEM 2U	133,14
1	046575	KIT FIXACAO PDU P/ ARMARIO 42U	34,75
1	046576	KIT FIXACAO PDU P/ ARMARIO 47U	62,97
1	047275	ALTIS JOGO2PAIN LAT.2000X800	503,35
1	047392	ALT.ARM ASS42U PV 2000X800X800	2.139,16
1	047683	ALTIS KIT AS INT 1000 KG/M3	56,67
1	047696	ALTIS JOGO 4 ANNEAUX DE LEVAGE	43,78
1	048140	PLACA PERF LINA12,5 800X800	174,21
1	048143	PLACA PERF LINA12,5 1000X800	160,79
1	048234	ILUMINACAO DE FIX MAGNETICA*	321,04
1	048418	KNX INTERF.8ENT.8SAIDAS DIN 8M*	521,09
1	048422	KNX INT.16ENT.16SAIDAS DIN 12M*	712,17
1	048804	DETECTOR IV-TETO-360	83,69
1	048806	DETECTOR IV/US - 360° - 90M2*	101,15
1	048807	DETECTOR IV-360**	76,39
1	048817	DETECTOR IV-360 -DUPLA DETECAO*	90,40
1	048820	DETECTOR IV LIG.RJ45-360° 45M2*	71,18
1	048822	DETECTOR IV/US LIG.RJ45-360**	94,04
1	048834	SCS DETECTOR IV -180° IP55	131,15
1	048850	ACTUADOR 2 SAIDAS 16A	89,59
1	048851	CONTROLADOR DALI 2 SAIDAS	211,51
1	048852	CONTROLADOR 1-10V 2 SAIDAS	185,44
1	048860	COMANDO TATIL RGB&DALI 4 ZONAS	335,46
10	048868	ADAPTADOR DUPLO RJ45	11,41
10	048872	SCS-ADAPTADOR MACHO RJ45/BUS*	5,79
10	048873	ADAPTADOR FEMEA RJ45/BUS-SCS	5,79
1	048875	CAIXA SALIENTE*	6,17
1	048876	CAIXA CONTR DALI C ALIM	166,90
1	048877	KNX/RADIO INTERFACE ZB	242,72
10	048878	CONECTOR RJ45 DALI	15,77
50	048879	KNX CONECTOR DE LIGAÇÃO	1,64
1	048884	KNX ECRA TACTIL	2.514,43
1	048887	KNX VAR 4 SAIDAS 1-10V ON OFF*	520,09
1	048888	KNX VAR 4 SAIDAS DALI*	509,79
1	048898	PACK DETET.MOV.SAL.360 BRANCO	97,05
6	048899	PACK DETET.MOVIM. TETO IV 360	74,23
1	048916	DETECTOR DT-SALIENTE-180 -IP42*	114,86
1	048917	DETECTOR IV-PAREDE-180 -IP42*	93,81
1	048918	KNX DETECTOR MOV 360 TETO	143,05
1	048919	KNX DETECTOR MOV 360 TETO 24M*	152,00
1	048920	KNX DETECTOR PRES 180 PARED	152,02
1	048921	KNX DETECTOR MOV 270ESPEC IP55*	182,17
1	048932	DETECTOR IV-TETO-360 - IP55*	92,73
1	048933	DETECTOR IV CAB.ORIENT.270 IP55*	140,09
1	048935	DETECTOR IV/US DALI - 360°	167,07
1	048936	DETECTOR IV DUAL DALI - 360°	167,07
1	048941	DET MOV TETO FAL IV 360**	27,32
1	048942	DET MOV PAREDE IV 140**	21,85
1	048943	DET MOV PAREDE/TETO IV 360**	25,50
1	048944	DET MOV TETO FAL IV 360° BLIST*	27,32
1	048945	DET MOV PAREDE IV 140° BLIST*	21,85
1	048946	DET MOV PRD/TET IV 360° BLIST*	25,50
1	048948	DET MOV TETO SALI IV 360° PRO*	30,05
1	048949	DET MOV TET SALI IV 360° BLIST*	30,05
1	048971	ACESSORIO ANGULO	5,64
1	048972	ACESSORIO ANGULO	4,14
1	048974	GRELHA DE PROT DET P. 048932	27,89
1	049031	KNX TERMOSTATO C/LCD	314,84
1	049036	TERMOSTATO WI-FI (1S) ENCASTRA	225,52
1	049037	TERMOSTATO WI-FI (2S) SALIENTE*	219,37
1	049041	KNX ATUADOR PARA AVAC 0-10V*	399,26
10	049120	TELERRUPTOR SILENC.10AX - 230V*	28,10
10	049121	TELERRUPTOR TEMPOR.SILEN. 10AX	29,27
10	049167	TELERRUPTOR BIPOLAR 10A 230V*	32,25
10	049230	RELE TEMPORIZADO ELECTRONICO	65,65
1	049249	SCS-MY HOME SOFT.COM./CONTROLO	275,27
1	049754	INTERRUPTOR HORARIO*	110,85
5	049832	SUORTE P/INTER HOR	3,41
1	049898	TERMOSTATO AMBIENTE SALIENTE*	45,21
1	049926	POLAR REX KKT-S/RESERVA*	163,41
	05		
20	050005	FICHA SAIDA LATERAL	3,57

Quant.	Referência	Designação	Preço Unitário €
50	050009	FICHA TV MACHO 0 9,5 MM*	0,91
50	050010	FICHA TV FEMEA 0 9,5 MM	1,00
10	050026	FICHA BANANA SEG. 4MM 16A PRET*	4,86
10	050027	FICHA BANANA SEG. 4MM 16A AZUL*	4,86
10	050028	FICHA BANANA SEG. 4MM 16A ENC.*	4,86
10	050029	FICHA BANANA SEG. 4MM 16A AMAR*	4,86
10	050115	FICHA FEMEA 2P+T (FRA) BORRAC	7,33
30	050162	FICHA MACHO 2P PLAST BR GSB*	1,78
30	050163	FICHA MACHO 2P PLAST PR GSB*	1,78
30	050164	FICHA MACHO 2P PLAST OR GSB*	1,78
30	050165	FICHA MACHO 2P PLAST ALU GSB	1,78
15	050166	FIC FEMEA 2P PLAST OBT BR GSB*	2,75
10	050172	FIC MACHO 2P+T ROTATIVA BR GSB*	2,47
10	050173	FIC MACHO 2P+T ROTATIVA PR GSB*	2,47
5	050175	FIC MACHO 2P+T C/EXTRAC BR GSB*	3,68
5	050176	FIC MACHO 2P+T C/EXTRAC PR GSB*	3,68
25	050177	FIC MACHO 2P+T SAID DIR PT GSB*	1,09
25	050178	FIC MACHO 2P+T SAID LAT PT GSB*	1,40
15	050179	FICHA FEMEA 2P+T OBT PT GSB*	3,15
25	050181	FICHA DE BORRACHA 2P 16A*	1,31
15	050183	FICHA 2P 16A SAIDA LAT. BRANC*	1,98
15	050184	FICHA 2P 16A SAIDA LAT. PRETO*	1,98
25	050187	FIC MACHO 2P+T SAID DIR BR GSB*	1,09
25	050188	FIC MACHO 2P+T SAID LAT BR GSB*	1,40
15	050189	FICHA FEMEA 2P+T OBT BR GSB*	3,15
25	050190	FIC MACHO 2P+T C/ANEL BR GSB*	3,14
10	050191	FIC FEMEA 2P+T C/ANEL BR GSB*	3,97
25	050192	FIC MACHO 2P+T C/ANEL CZ GSB*	3,14
10	050193	FIC FEM 2P+T OBT C/ANEL CZ GSB*	3,97
25	050194	FIC MACHO 2P+T C/ANEL PR GSB*	3,14
10	050195	FIC FEM 2P+T OBT C/ANEL PR GSB*	3,97
10	050196	FICHA MACHO 2P+T BORR GSB*	4,57
10	050197	FICHA FEMEA 2P+T BORR GSB*	5,93
10	050198	FICHA FEMEA 2P+T BORR IP44 GSB*	10,31
4	050199	TOM MOVEL 2P+T OBT P/ FIXACAO*	1,91
10	050252	FICHA 2P+T SCHUKO MACHO*	8,94
10	050299	ACESSORIO DESENCRAVAMENTO 2P+T*	1,10
25	050315	FICHA MACHO 2P+T SAIDA DIR BR*	1,89
25	050316	FICHA MACHO 2P+T SAIDA LAT BR*	1,95
15	050317	FICHA FEM.2P+T OBT BR MONOBL*	3,64
25	050324	FICHA MACHO 2P+T C/ ANEL,CINZA*	1,81
10	050325	FIC FEM 2P+T OBT C/ANEL CZ*	2,15
20	050326	FICHA MACHO 2P+T (INGLESA) 13A*	2,48
25	050328	FICHA MACHO 2P+T C/ANEL PRETO*	1,81
10	050329	FICHA FEMEA 2P+T C/ANEL PRETO*	2,07
25	050330	FICHA MACHO 2P+T C/ ANEL, BR*	1,81
10	050331	FIC FEMEA 2P+T C/ANEL BR*	2,08
10	050340	FIC MACHO 2P+T BORR C/BUCIM*	5,36
10	050341	FIC FEMEA 2P+T BORR C/BUCIM*	7,07
10	050342	FICHA MACHO 2P+T BORR*	3,71
10	050343	TOMADA EXTENSÃO 2P+T BOR PRETO*	4,33
10	050344	TOMADA EXT. 2P+T BOR IP44 PRET*	8,98
5	050377	PROLONGADOR 3X2P+T BORR 0,8M*	38,23
10	050382	ADAPTADOR 2P+T SCK - TOMADA FR	4,27
10	050383	ADAPTADOR 2P+T BS - TOMADA SCK*	4,64
10	050385	ADAPTADOR 2P US - TOMADA SCK*	2,38
10	050386	ADAPTADOR 2P SCK - TOMADA US*	2,38
5	050409	FICHA COM INTERRUPTOR 16 A*	6,27
25	050451	FICHA DE BORRACHA 2P 16A VRAC	1,31
5	050462	FICHA COM TOMADA 2P+T 16 A*	4,01
10	050511	FICHA DUPLA 2P OBT S/LAT ANT*	3,12
10	050512	FICHA TRIPLA 2P+T ANT*	4,10
5	050625	BLOCO 3X2P+T INSTALACAO AP BR*	29,85
5	050626	BLOCO 4X2P+T INSTALACAO AP BR*	31,42
5	050627	BLOCO 6X2P+T INSTALACAO AP BR*	40,50
5	050630	BLOCO 6X2P+T C/ INT. INSTAL AP*	46,47
10	050650	FICHA QUAD 2P OBT S/LAT BR*	5,82
10	050651	FICHA QUAD 2P OBT S/LAT PR*	5,82
10	050655	FICHA DUPLA 2P+T OBT S/FT GSB*	3,12
10	050656	FICHA TRIPLA 2P+T OBT S/FT GSB*	4,10
10	050662	FICHA TRIPLA 2P+T OBT S/LAT BR*	4,41
10	050663	FIC TRIPLA 2P+T OBT S/LAT TRP*	4,59
10	050664	FICHA TRIPLA ALU/ANT 2P+T*	4,58
5	050665	FIC 2X2P+T OBT S/LT C/EXTRA*	12,50
8	050673	FICHA VIGILIA C/ DETECTOR CREP*	6,13
20	050897	OTEO ETIQUETAS PARA TOMADAS	1,16
5	051366	BLOCO MULTITOMADAS BORRACHA*	56,41
5	051369	BLOCO MULTI. BORR IP44*	55,07
10	051632	PROLONGADOR 2P 16A 5M G.P.	17,03
1	051636	CHICOTE RJ45 CAT 5E UTP 1M	4,97
1	051637	CHICOTE RJ45 CAT 5E UTP 2M	7,41
1	051638	CHICOTE RJ45 CAT 5E UTP 3M	8,55
1	051639	CHICOTE RJ45 CAT 5E UTP 5M	9,76

Embalagens: obrigatórias para fornecimento da fábrica

Quant.	Referência	Designação	Preço Unitário €
1	051640	CHICOTE RJ45 CAT 5E FTP 1M	7,02
1	051641	CHICOTE RJ45 CAT 5E FTP 2M	9,45
1	051642	CHICOTE RJ45 CAT 5E FTP 3M	11,90
1	051643	CHICOTE RJ45 CAT 5E FTP 5M	14,33
50	051701	FICHA VDI RJ11*	1,32
50	051702	FICHA VDI RJ12*	1,75
50	051703	FICHA VDI RJ45*	1,54
50	051704	FICHA VDI RJ45 COM ECRA*	3,00
50	051706	COBERTURA PARA FICHA RJ NEGRA*	1,11
50	051707	COBERTURA PARA FICHA RJ BRANCA	1,10
1	051709	ALICATE CRAVAR FICHAS 4/6/8/9	168,47
1	051720	CHICOTE HDMI 10M	213,84
1	051722	CHICOT.HD15+JACK AUDIO3,5MM-2M	24,70
1	051723	CHICOTE HD15 FEM/FEM 10M	49,95
1	051724	CHICOTE XLR FEM/FEM 10M	49,93
1	051727	CHICOTE HDMI 5M	106,90
5	051752	CHICOTE RJ45 CAT6 SFTP 1,0M	22,44
5	051753	CHICOTE RJ45 CAT6 SFTP 2,0M	25,71
5	051754	CHICOTE RJ45 CAT6 SFTP 3,0M	28,75
5	051755	CHICOTE RJ45 CAT6 SFTP 5,0M	42,00
1	051758	CHICOTE MISTO CAT6 UTP 15,0M	82,22
1	051762	CHICOTE RJ45 CAT6 FTP 1,0M	8,19
1	051763	CHICOTE RJ45 CAT6 FTP 2,0M	9,39
1	051764	CHICOTE RJ45 CAT6 FTP 3,0M	11,90
1	051765	CHICOTE RJ45 CAT6 FTP 5,0M	14,29
1	051772	CHICOTE RJ45 CAT6 UTP 1,0M*	7,00
1	051773	CHICOTE RJ45 CAT6 UTP 2,0M*	8,19
1	051774	CHICOTE RJ45 CAT6 UTP 3,0M*	9,39
1	051775	CHICOTE RJ45 CAT6 UTP 5,0M*	10,71
5	051780	CHICOT.RJ45 10G BAS.T STP 1,0M	23,73
5	051781	CHICOT.RJ45 10G BAS.T STP 2,0M*	27,62
5	051782	CHICOT.RJ45 10G BAS.T STP 3,0M	30,72
5	051783	CHICOT.RJ45 10G BAS.T STP 5,0M	43,46
1	051815	CORD C6 F/UTP PVC AZUL 0.5M*	5,03
1	051816	CORD C6A S/FTP PVC AMARE 0.5M*	7,19
1	051818	CORD C6 U/UTP PVC AZUL 0.5M*	3,80
1	051851	CORD C6 F/UTP LSOH GREEN 2 M*	7,70
1	051852	CORD C6 F/UTP LSOH VERDE 3 M*	9,24
1	051853	CORD C6 F/UTP LSOH VERDE 5 M*	12,31
1	051858	CHICOTE C6 UTP COR VERDE 1M*	7,00
1	051859	CHICOTE C6 UTP COR VERDE 2M	8,19
1	051860	CHICOTE C6 UTP COR VERDE 3M	9,39
1	051861	CHICOTE C6 UTP COR VERDE 5M	10,71
1	051862	CHICOTE C6UTP COR VERMELHA 1M	7,00
1	051863	CHICOTE C6UTP COR VERMELHA 2M	8,19
1	051864	CHICOTE C6UTP COR VERMELHA 3M	9,39
1	051865	CHICOTE C6UTP COR VERMELHA 5M	10,71
1	051866	CHICOT.C6A SFTP VERDE LSOH 1M	11,79
1	051867	CHICOT.C6A SFTP VERDE LSOH 2M	15,37
1	051868	CHICOT.C6A SFTP VERDE LSOH 3M	17,85
1	051869	CHICOT.C6A SFTP VERDE LSOH 5M	25,79
1	051870	CHICOT.C6A SFTP VERM.LSOH 1M	11,79
1	051871	CHICOT.C6A SFTP VERME.LSOH 2M	15,37
1	051872	CHICOT.C6A SFTP VERME.LSOH 3M	17,76
1	051873	CHICOT.C6A SFTP VERME.LSOH 5M	25,79
1	051874	CHICOT.CAT6A UTP VERDE LSOH 1M	11,17
1	051875	CHICOT.CAT6A UTP VERDE LSOH 2M	15,46
1	051876	CHICOT.CAT6A UTP VERDE LSOH 3M	19,19
1	051877	CHICOT.CAT6A UTP VERDE LSOH 5M	26,73
1	051878	CHICOT.CAT6A UTP VERME LSOH 1M	11,49
1	051879	CHICOT.CAT6A UTP VERME LSOH 2M	15,46
1	051880	CHICOT.CAT6A UTP VERME LSOH 3M	19,19
1	051881	CHICOT.CAT6A UTP VERME LSOH 5M	26,73
1	051882	CHICOT.CAT6A UTP AMARE. PVC 1M	11,49
1	051883	CHICOT.CAT6A UTP AMARE. PVC 2M	15,46
1	051885	CHICOT.CAT6A UTP AMARE. PVC 5M	26,73
1	051890	KIT 200 ANEIS P ID CORD CORES*	137,35
1	052043	HYPRÁ TOMADA 3P+T 250V 16A	20,12
10	052102	ADAPTADOR SCHUKO 2P+T 230V*	23,55
10	052125	OBTUR.TOM.ENC.+FIC.2P+T 16A	11,26
5	052126	OBTUR.TOM.ENC.+FIC.3P+T 16A	11,33
5	052127	OBTUR.TOM.ENC.+FIC.2P+T 3P+T 32A	12,71
5	052223	HYPRÁ TOMADA 3P+T 16A 400V	12,30
5	052229	HYPRÁ IP44/67 CAIXA SAL.PLAST.	12,30
5	052799	OBTUR.TOM.ENC.+FIC.3P+N+T 32A	13,18
1	052933	HYPRÁ TOMADA 3P+T 32A 400V	40,26
1	052939	HYPRÁ IP44 CAIXA SAL.METAL	73,82
5	052943	HYPRÁ TOMADA 415V 32A 3P+T	22,37
3	053300	PROTECAO RJ 45	26,45
3	053301	BASE PROTECAO RJ 45	27,06
3	053302	KIT PROTECAO RJ 45	51,46
3	053303	TAMPA PROTECAO RJ 45	16,91
20	053562	BLOCO ENC. POR EQUIP 8 MOD PR	68,72

Quant.	Referência	Designação	Preço Unitário €
10	053563	BLOCO ENC. POR EQUIP 12 MOD BR	78,27
10	053564	BLOCO ENC. POR EQUIP 12 MOD AL	87,73
10	053565	BLOCO ENC. POR EQUIP 12 MOD PR	82,16
1	053598	GUIA CABOS ARTICUL. 0,75M BRAN*	85,76
5	053699	OBTURADOR TOM.ENC.+FICHAS 63A	14,06
8	053948	SUORTE ADAPTADOR MOSAIC IP55*	11,47
5	053949	MOSAIC ADAPTADOR HYPRA IP55	17,85
1	054000	CX.ENCASTRAR PAVIM.POP-UP 3MOD*	2,38
1	054001	CX.ENCASTRAR PAVIM.POP-UP 4MOD*	3,12
1	054002	CX.ENCASTRAR PAVIM.POP-UP 6MOD	5,52
1	054003	CX.ENCASTRAR PAVIM.POP-UP 8MOD*	7,24
1	054005	KIT POP-UP MOBILIARIO - 3 MOD*	10,12
1	054006	KIT POP-UP MOBILIARIO - 4 MOD*	11,35
1	054007	KIT POP-UP MOBILIARIO - 6 MOD	16,16
1	054008	KIT POP-UP MOBILIARIO - 8 MOD*	18,64
1	054010	POP-UP ALUMINIO - 3 MODULOS*	20,16
1	054011	POP-UP ALUMINIO - 4 MODULOS*	22,44
1	054012	POP-UP ALUMINIO - 6 MODULOS*	50,93
1	054013	POP-UP ALUMINIO - 8 MODULOS*	54,76
1	054015	POP-UP BRONZE - 3 MODULOS	34,21
1	054016	POP-UP BRONZE - 4 MODULOS	41,93
1	054017	POP-UP BRONZE - 6 MODULOS	81,43
1	054018	POP-UP BRONZE - 8 MODULOS	93,90
1	054020	POP-UP INOX - 3 MODULOS	33,90
1	054021	POP-UP INOX - 4 MODULOS*	38,90
1	054022	POP-UP INOX - 6 MODULOS	77,85
1	054023	POP-UP INOX - 8 MODULOS*	82,45
1	054034	KIT RECOLHIV. RJ45 C6 1MD BRAN	27,75
1	054035	POP UP KIT RECO RJ45 CAT6FTP	43,27
1	054036	KIT RECOLHIVEL USB 1MD BRANCO	16,94
1	054066	MODULO RECOLHIVEL RJ45 6UTP	31,67
1	054067	MODUL RECOLHIVEL USB+MICRO USB	31,67
1	054080	MODULO ESCR 1SCH BRANC CABO 2M	32,82
1	054081	MODULO ESCR 1SCH PRETO CABO 2M	37,35
1	054082	MODULO ESCR 1SCH METAL CABO 2M	48,65
1	054085	MODULO ESCR 1SCH +USB BRANC 2M	67,86
1	054086	MODULO ESCR 1SCH +USB PRETO 2M	74,65
1	054087	MODULO ESCR 1SCH + SB METAL 2M	97,26
1	054088	MODULO ESCR 1SCH+USB+ENROL BR	114,25
1	054690	BLOCO VAZIO P/EQUIPAR 8 MOD*	44,51
1	054691	BLOCO VAZIO P/EQUIPAR 12 MOD*	52,36
1	054692	BLOCO VAZIO P/EQUIPAR 16 MOD*	62,20
1	054699	ACESSORIO FIXA. BLOCO SECRE.*	19,19
5	055206	TOM.SAL. 16A 25V 2P IP44	18,44
5	055221	FICHA DTª 16A 25V 2P IP44*	14,02
5	055222	FICHA DTª 16A 25V 3P IP44	18,54
5	055231	TOM.MOVEL 16A 25V 2P IP44	18,05
5	055241	FICHA FIXA SAL.2P 16A 24V	27,18
5	055245	TOM ENC 16A 24V*	20,23
5	055256	TOM.SAL.32A 25V 2P IP44	25,28
5	055271	FICHA DTª 32A 25V 2P IP44	20,31
5	055281	TOM.MOVEL MBT 2P 32A 24V	27,16
5	055291	FICHA FIXA SAL.2P 32A 24V	52,65
5	055295	TOM ENC 2P 32A 24V	23,39
10	055632	FICHA PLEXO 20A 2P+T (FR) CINZ*	9,26
10	055703	PLEXO 2P+T 20A - IP44 ENCASTR.*	18,92
10	055706	PLEXO 3P+T 20A - IP44 ENCASTR.*	21,34
10	055707	TOMADA SALIENTE 3P+N+T 20A IP44	28,06
10	055708	PLEXO 3P+N+T 20A - IP44 ENCAST*	23,34
5	055872	PLEXO 2P+T 32A - IP44 SALIENTE	46,99
5	055875	PLEXO 3P+T 32A - IP44 SALIENTE	47,83
5	055877	PLEXO 3P+T+N 32A - IP44 SALIEN	50,97
1	056601	CX.TOM.C/INT.16A250V 2P+T IP44	69,28
1	056605	CX.TOM.C/INT.16A415V 3P+T IP44	79,48
1	056609	CX.TOM.C/INT.32A250V 2P+T IP44	78,71
1	056613	CX.TOM.C/INT.32A415V 3P+T IP44	94,85
1	056614	CX.TOM.C/IN.32A415V3P+N+T IP44	119,29
1	056621	QUADRO C/INTER 16A2P+T 230V 55	64,01
1	056626	QUADRO C/INTER 16A3P+T+N 400V 55	81,46
1	056629	QUADRO C/INTER 32A2P+T 230V 55	77,77
1	056633	QUADRO C/INTER 32A3P+T 400V 55	83,91
1	056634	QUADRO C/INTER 32A3P+T+N 400V 55	109,16
1	056641	CX.MONO TOM 2P+T 16A 230V IP44	90,86
1	056645	CX.MONO TOM 3P+T 16A 400V IP44	101,43
1	056649	QU.TOM.C/IN.32A250V 2P+T IP44	106,59
1	056653	CX.MONO TOM 3P+T 32A 400V IP44	117,30
1	056654	CAIXA MONO TOM 3P+N+T 32A 400V	142,34
1	056661	QU.TOM.C/IN.16A 250V 2P+T IP66	103,35
1	056665	QU.TOM.C/IN.16A 415V 3P+T IP66	118,53
1	056666	QU.TOM.C/IN.16A415V3P+N+T IP66	142,92
1	056669	QU.TOM.C/IN.32A 250V 2P+T IP66	124,23
1	056673	QU.TOM.C/IN.32A 415V 3P+T IP66*	131,84
1	056674	QU.TOM.C/IN.32A415V3P+N+T IP66	154,00

Embalagens: obrigatórias para fornecimento da fábrica

Quant.	Referência	Designação	Preço Unitário €
5	056803	FICHA FIX S 2P+T 16A 230V IP67	20,66
5	056807	FICHA FIX S 3P+T 16A 400V IP67	23,59
5	056808	FICHA FIX 3P+N+T 16A 400V IP67	24,79
5	056823	FICHA FIX S 2P+T 32A 230V IP67	26,34
5	056827	FICHA FIX S 3P+T 32A 400V IP67	27,20
5	056828	FICHA FIX 3P+N+T 32A 400V IP67	29,68
1	057294	TOMADA 3P+T 63A 400V IP66*	247,88
1	057295	TOMADA 3P+N+T 63A 400V IP66	287,37
1	057298	QUADRO C/INTER 3P+T63A 400V IP66	221,49
1	057299	QU.TOM.C/IN.63A415V3P+N+T IP66	488,23
1	057300	TOM. COMPAC. 16A2P+T 230V IP44	46,40
1	057302	TOM COMPA 16A 3P+T+N 400V IP44	56,83
1	057320	TOM. COMPAC 16A 2P+T 230V IP55	50,62
1	057322	TOM COMPA 16A 3P+T+N 400V IP55	62,63
5	057354	TOM.REDUZ.16A 2P+T 230V IP44	14,21
5	057358	TOM.REDUZ.16A 3P+T 400V IP44	17,83
5	057359	TOM.REDUZ.16A 4P+T 400V IP44	21,16
5	057440	FICHA INVER.16A 3P+T 400V IP44*	24,48
5	057441	FICHA INVER.16A 4P+T 400V IP44*	24,48
5	057584	TOM.SAL.16A 230V 2P+T*	17,54
5	057588	FICHA FIXA 16A 400V 3P+T*	20,00
5	057589	FICHA FIXA 16A 400V 3P+N+T*	23,08
20	057669	TOM. PAINEL 16A 250V SCHUKO BR	7,75
20	057670	TOM. PAINEL 16A 250V SCHUKO AZ*	7,75
20	057672	TOM. PAINEL 16A 250V SCHUKO AZ*	11,47
20	057675	TOM.QU.COMP.16A 250V SCHUKO AZ*	6,01
20	057676	TOMADA SCHUKO 250V C/OBTURADOR*	10,57
1	057703	QUADRO TOM 2 PLACAS + 12 MOD.*	64,30
1	057704	PLACA TOM 3 PLACAS + 18 MOD.*	94,22
1	057707	QUADRO MULTI C/PLACA 5MOD+3TOM*	43,60
1	057708	QUADRO MULTI C/PLAC 12MOD+4TOM*	95,27
1	057709	QUADRO MULTI C/PLAC 18MOD+6TOM*	129,94
3	057711	CAIXA ALT280XLARG125 PARA P17	10,99
5	057712	PLACA P/ 1 TOM 16/32A	14,44
5	057713	PLACA P/ 2 TOM 16A*	18,80
4	057714	PLACA P/3 TOMADAS 16A*	24,29
5	057715	PLACA CEGA	12,86
4	057716	PLACA CEGA*	15,09
2	057717	PLACA P/ 1 TOM 63A	15,13
4	057718	PLACA P/2 TOM 16/32A*	22,18
2	057719	PLACA P/2 TOM 16/32A+63A*	41,02
1	057720	QUADRO TOM 1 PLAC + 4 MOD.*	29,73
3	057721	CX ENCAST P/2 TOM P17 16/32A	37,36
4	057722	CX ENCAST P/1 TOM P17 16/32A*	30,65
1	057723	PLACA PARA 2 X TOMADAS COMPACTAS*	25,82
1	057743	SUPORTE P/QUADRO MULTITOM OBRA	152,17
5	058054	TOM.REDUZ.32A 2P+T 230V IP44	22,21
5	058058	TOM.REDUZ.32A 3P+T 400V IP44	21,76
5	058059	TOM.REDUZ.32A 4P+T 400V IP44	22,64
5	058140	FICHA INVER.32A 3P+T 400V IP44*	31,47
5	058141	FICHA INVER.32A 4P+T 400V IP44*	31,48
5	058284	FICHA FIXA 32A 230V 2P+T*	23,37
5	058288	FICHA FIXA 32A 400V 3P+T*	24,06
5	058289	FICHA FIXA 32A 400V 3P+N+T*	29,04
1	058918	QU.TOM.C/IN.63A 415V 3P+T IP66	319,26
1	058943	QUADRO PORTATIL S/TOMADAS	136,18
1	058944	QUADRO PORTATIL C/ 6XTOM2P+T	436,14
1	058957	QUADRO MULTITOMADAS A EQUIPAR	201,11
1	059000	POSTO CARREG ISOL MON MOD3*	911,07
1	059001	POSTO CARREG ISOL 7,4KW M3 1P*	1.071,81
1	059002	POSTO CARREG ISOL 22KW M3 1P	1.339,73
1	059030	POSTO ISO 3,7KW M2-3 1P SCHUKO*	1.071,82
1	059035	POSTO ISO 7,4KW M2-3 1P SCHUKO*	1.260,94
1	059041	POSTO MET 3,7KW M2-3 1P SCHUKO*	1.929,90
1	059042	P MET 2 X 3,7KW M2-3 2P SCHUKO*	2.894,41
1	059043	POSTO MET 7,4KW M2-3 1P SCHUKO*	2.270,30
1	059044	POSTO MET 7,4KW M2-3 2P SCHUKO*	3.405,02
1	059048	POSTO MET 22KW M2-3 1P SCHUKO	2.837,64
1	059049	POSTO MET 22KW M2-3 2P SCHUKO	3.980,46
1	059052	PEDESTAL FIX POSTOS CARREG ISO*	354,65
1	059053	KIT FIXAÇÃO PAREDE POSTOS MET*	496,51
1	059054	PEDESTAL FIX POSTOS CARREG MET*	957,35
1	059523	HYPRA TOMADA 3P+N+T 125A 400V	178,87
1	059871	QUADROS MULTITOMADAS	255,63
06			
20	060067	SUPORTE 73 PN BR*	1,84
20	060068	SUPORTE 73 PN PR*	1,84
20	060098	SUPORTE MURAL 273 BR*	2,11
20	060099	SUPORTE MURAL 273 PN PR*	2,11
25	060108	SUPORTE 70 PN BR*	1,84
25	060109	SUPORTE 70 PN PR*	1,84

Quant.	Referência	Designação	Preço Unitário €
20	060111	SUPORTE 270 PN BR*	1,39
50	060121	SUPORTE E27 PARA ABAJURES 100W*	1,73
10	060130	SUPORTE E27 PORCELANA ILLUM PUB*	9,09
10	060134	FICHA DCL 2P+T P/ LUMINARIAS	2,48
10	060135	SUPORTE DCL E27 P/ LAMPADA	5,18
10	060152	SUPORTE PORCEL.ESTANQUE*	13,04
10	060156	SUPORTE 71 PN BR*	2,86
10	060157	SUPORTE 72 PN BR*	2,86
10	060180	SUPORTE E40 16A 750V ILLUM. PUB	14,12
20	060187	ROS 65 CR*	1,45
20	060188	ROS 65/2 CR*	3,35
20	060189	ROS 65/3 CR	4,54
12	060405	OLHO BOI 60W GRELHA CZ CLAS II*	6,77
12	060414	OLHO DE BOI 60W GRELHA METALIC*	7,81
12	060415	OLHO DE BOI 60W GRELHA METALIC*	9,82
10	060419	OLHO DE BOI*	14,37
5	060451	PLAFONIER RED. 100W DIF.VIDRO*	21,23
10	060459	OLHO BOI 100W RED IK08 CLA II*	16,79
1	060477	OLHO BOI 75W OVAL BRA CLASSE I*	64,85
1	060483	OLHO BOI 100W RED BRA CLASSE I*	79,79
12	060492	OLHO DE BOI 60W GRELHA BR PLAS*	12,44
1	060508	OLHO BOI 75W OVAL BR GR CLAS I*	14,15
1	060509	OLHO BOI 100W RED BR GR CLAS I*	23,24
1	060797	LANTERNA SEGURANÇA LED	218,97
1	060910	FERRAMENTA P/PARAF. ANTI/VAND	63,04
10	060929	LAMPADA E10 6V 5,5W	3,94
5	060940	LAMPADA FLUO 6W	10,15
5	060941	TUBO FLUO. 8W	14,41
10	060950	ETIQ.P/BLOCOS AUTONOMOS	1,01
1	061016	KIT BATERIAS FLUO PARA 62565	165,67
1	061090	BAT BAIES EVAC BAEH	52,13
1	061091	BAT BAIES AMB 8W ECO1 IP43	114,81
5	061200	ETIQUETA SINAL. SETA DIREITA*	2,55
5	061201	ETIQUETA SINAL. SETA DIAGONAL	2,56
5	061202	ETIQUETA SINAL. DEFICIENTES	2,56
10	061360	SUP FLUOR BR*	1,71
10	061362	SUP FLUOR C/PORTA ARR BR 254/C*	2,68
10	061363	SUP FLUOR DU C/P/ARR BR 902/E	4,23
20	061364	PORTA ARRANC FIX ENC BR 16/AL	0,82
20	061365	PORTA ARRANC FIX PRF BR 17/V	1,58
6	061367	SUP FLUOR ET D.26 BR 770/26*	4,37
6	061369	SUP FLUOR DU ET D.26 BR 870/26	10,19
10	061721	U21-CAIXA ENCASTRAR PAREDE*	8,26
1	061797	ACUMULADOR 2,4V-1,2AH	9,66
1	061847	NFL700C-ARM.EM.FL.695L-1H-IP65*	277,84
20	061859	LAMPADA 2,4V-1,5A P/LANT.61860	5,02
1	061860	LR-206-LANTERNA PORTATIL*	211,96
1	061861	206C-CARREGADOR*	75,07
1	061880	ACUMULADOR 1,2V-7AH*	56,87
1	062209	GAMB. INCAND.60W IP20 24V 10 M	65,00
1	062210	GAMBIARRA INC. 75W IP55 E27*	101,45
1	062211	GAMB. INC.C/INT.75W IP55 E27*	144,34
1	062215	GAMB.INC.75W IP55 24V 10M	89,31
1	062240	GAMB. FLUO.8W IP64 230V 5M	45,04
1	062241	GAMB. FLUO.11W IP64 230V 5M	88,86
1	062247	ACESSORIO SUBSTITUI.GAMBIARRAS	29,53
5	062400	PLAFONIER RETANGULAR 75W BRA*	25,02
1	062415	PLAFONIER ANTI-VANDALO BRANCO*	47,83
5	062425	PLAFONIER REDONDO 100W BR GP*	30,63
1	062426	PLAFONIER REDONDO 2X9W BR GP*	36,12
1	062525	BAIES EVAC LED ECO2 IP43 END	163,81
1	062532	PROJETOR LED ECO1 2500LM	730,38
1	062565	SATI ARM.EMER.FLUO.360LM 1H	374,25
1	062566	SATI ARM.EME.FLUO.EST.360LM 1H	404,21
1	062600	INTERFACE CONTROLO P/BLOC. END	935,50
1	062601	ECRA TATIL PARA CENTRALE 62600	825,00
1	062602	SOFTWARE MONITO. ILLUM. EMERG.	644,44
1	062603	REPETIDOR PARA CENTRALE 62600	454,56
1	062610	FERRAMENTA DE CFG. P/BLOC END	123,29
1	062665	BAIES LEDS EL ECO2 IP43 IK07	466,67
1	062690	GRELHA IK10 BLOCOS LED IP42*	37,13
1	062691	SATI GRELHA PROTECCAO P/FLUO	56,80
1	062692	GRELHA IK20 PARA BLOCOS LED	112,43
1	062693	U34/B66 GRELHA DE PROTEC. IK10	57,20
1	062695	CAIXA ENCAST BLOC EVAC LED	147,33
1	062699	4 PARF. ANT. VAND. P/BLOC IP66	23,42
1	067219	MY HOME-ECRA MULTIMEDIA 10 BRA	1.650,66
1	067221	ZB.RF-INTERR. ON/OFF S/NEUTRO	99,29
1	067225	MY HOME-DET. MOVIMENTO IR BUS	81,41
1	067226	MYHOME-DETET.MOVIM.DUPLA TECNO	101,51
1	067227	ZB.RF-VARIADOR 300W S/ NEUTRO*	104,03
1	067228	MY HOME-ECRA MULTIMEDIA 10 PRT	1.611,39
1	067233	ZB.RF-INTERRUPTOR 2500W 2MD*	131,34

Embalagens: obrigatórias para fornecimento da fábrica

Quant.	Referência	Designação	Preço Unitário €
1	067234	ZB.RF-INTERRUP. 2 X 1000W 2MD	131,34
1	067243	MYHOME-COMANDO TATIL 2MD BRANC	262,68
1	067245	MYHOME-COMANDO TATIL 2MD GRAFI	264,78
1	067250	INTERFACE SCS/RF- ZB 2MOD	209,11
1	067263	ZB.RF-INTER. INDIV.ESTORES 2MD*	131,34
1	067266	CELIANE-CMD 4 CENAR 2MD RF-ZB	52,75
1	067292	MY HOME-TOUCH SCREEN 3,5 BUS	597,60
1	067322	DIF. SONORA ALIMENT. 3,5W 15V	86,13
1	067327	COLUNA SOM 2W - 16 OHM - SPOT	58,44
1	067552	MY HOME-CMD. CARGAS DUPLAS 2MD*	66,99
1	067553	MY HOME-CMD. FUN.ESPECIAIS 2MD	77,39
1	067557	MY HOME-ACTUAD.ENCASTR.ESTORES	86,47
1	067558	MY HOME-CMD. ENCASTRAR ESTORES	78,35
1	067561	MY HOME-ATUADOR C/ 2 RELES 2MD	100,90
1	067565	MY HOME-INTER.CARTAO BUS	95,97
1	067566	MY HOME-INTER.CARTAO RFID BUS	128,74
1	067570	KNX COMD 4 BOT/4FUNC CELIAN BR	109,86
1	067571	COMANDO LOCAL KNX - 4 CANAIS	85,04
1	067577	KNX DETECTOR CELIANE	143,64
1	067579	KNX COMD 4BOT/4FUNC CELIAN TIT	115,91
1	067593	MY HOME-CMD. DO NOT DISTURB	40,62
10	067664	LAMPADA SINALIZ.BIPOLAR+TOMADA*	4,63
10	067684	VALENA L-LAMPADA LUMINOSO 230V*	4,63
10	067685	LAMPADA SINALIZ.230V LIG.EXIST	4,33
10	067686	LAMPADA P/ LUMINOSO 230 V*	4,63
10	067687	LAMPADA P/ LUMINOSO 12-24-48 V*	4,63
10	067688	LAMPADA P/ SINALIZACAO 230 V*	4,63
1	067698	JOGO SIMBOL.FUNCOES HOTEL BRAN	14,35
1	067699	JOGO SIMBOL.FUNCOES HOTEL GRAF	14,35
5	068299	CELIANE-ESPDETET.MOVIM. BRANC	5,28
5	068599	CELIANE-ESPDETET.MOVIM. TITAN	8,17
10	069491	PLEXO PORTA ETIQUETA P/ SUBST.	2,44
10	069495	LAMPADA 24V - 20 MA - VERDE*	5,57
10	069496	LAMPADA 230 V - 1MA - VERDE*	4,65
10	069497	LAMPADA 230 V - 0,5 MA VERDE*	4,65
10	069498	LAMPADA 230 V - 1MA - LARANJA	4,65
10	069499	LAMPADA 12V - 15MA - VERDE*	5,57
1	069503	ZB.RF-INTER.ESTANQUE 2500W CNZ	134,19
5	069504	PLEXO INTER.TEMPORIZADO CINZEN*	65,76
1	069508	PLEXO TERMOSTATO ELECTRONICO	156,09
10	069511	PLEXO COMPUTADOR ESCADA CINZENT*	5,18
10	069512	PLEXO C.ESCADA SINALIZACAO CNZ*	12,11
5	069513	PLEXO C.ESCADA LUMINOSO CINZEN*	12,11
5	069515	PLEXO C.ESCADA SINALIZ. S/NEUT	40,15
5	069517	PLEXO INTER.CREPUSCULAR CINZEN*	100,82
5	069519	PLEXO C.ESCADA+BOTAO LUM. CINZ	20,31
1	069520	PLEXO ECO-DETECTOR SEM NEUTRO*	80,78
5	069521	PLEXO INVERSOR GRUPO CINZENTO*	13,05
1	069522	PLEXO ECO-DETECTOR COM NEUTRO*	96,30
5	069523	PLEXO COMUT ESCADA 16 AX CINZ*	5,98
1	069524	PLEXO C.ESCADA LUMIN.16AX CNZ	13,29
10	069525	PLEXO C.ESCADA DUPLO CINZENTO*	11,80
5	069526	PLEXO C.ESCADA DUPLO LUMIN. CZ*	14,86
1	069527	PLEXO BIPOLAR 16AX CINZENTO*	15,78
1	069528	PLEXO BIPOLAR SINALIZ 16AX CZ*	21,04
10	069530	PLEXO INTER.BIPOLAR CINZENTO*	14,37
5	069531	PLEXO INT.BIPOLAR LUMINOSO CNZ	19,22
5	069532	PLEXO INT.BIPOLAR SINALIZ. CNZ	18,68
1	069534	PLEXO COMANDO C/CHAVE (0-I)*	59,62
1	069535	PLEXO COMANDO C/CHAVE (I-0-II)*	66,08
5	069537	PLEXO OBTURADOR CINZENTO*	9,34
5	069538	PLEXO INTERRUPTOR ESTORES CINZ*	18,21
5	069539	PLEXO BOTAO P/ ESTORES CINZENT*	17,25
10	069540	PLEXO BOTAO (NA) CINZENTO*	5,98
10	069541	PLEXO BOTAO (NA+NF) CINZENTO*	9,35
10	069542	PLEXO BOTAO LUMINOSO CINZENTO*	11,61
10	069543	PLEXO BOTAO LUMIN. 12V P.ETIQ.	16,11
5	069544	PLEXO BOTAO PETIQUETA CINZENT	13,73
5	069545	PLEXO BOTAO DUPLO CINZENTO*	16,30
5	069546	PLEXO BOTAO DUPLO LUMIN. CINZ*	21,78
1	069547	PLEXO BOT. EMERGENCIA PRESSAO*	32,25
1	069548	PLEXO BOT. EMERGENCIA C/CHAVE*	65,95
1	069549	PLEXO BOT. EMERGENCIA 1/4VOLTA*	48,51
10	069551	PLEXO 2P+T (FRAN) OBTUR. CINZ*	9,39
5	069553	PLEXO 2P+T (FRAN) C/ ENCRAVAM.*	30,37
1	069556	PLEXO RJ45 CAT5E UTP COMP.	18,98
1	069558	PLEXO TOMADA TV-R-SAT CINZENTO*	16,11
1	069561	PLEXO RJ45 CAT.6 UTP CINZENTO*	20,34
1	069568	PLEXO ADAPTADOR P/ OSMOZ (ACS)	14,49
5	069569	PLEXO RJ45 CAT.6 FTP CINZENTO*	24,39
10	069570	PLEXO 2P+T SCHUKO AUTOM. CINZ*	10,34
10	069571	PLEXO 2P+T SCHUKO PARAF. CINZ*	8,72
5	069576	PLEXO 2 X 2P+T SCHUKO HORIZONT*	21,78

Quant.	Referência	Designação	Preço Unitário €
5	069577	PLEXO 2 X 2P+T SCHUKO VERTICAL*	21,78
1	069578	PLEXO 3 X 2P+T SCHUKO HORIZONT*	33,53
1	069579	PLEXO ADAPTADOR MOSAIC C/CHAVE*	12,88
10	069580	PLEXO ADAPTADOR MOSAIC (IP55)*	11,30
1	069581	PLEXO ADAPTADOR MOSAIC P/ RJ45*	50,12
1	069582	PLEXO ADAPTADOR MOSAIC (IP20)*	9,68
10	069583	PLEXO SINALIZADOR DE BALIZAGEM*	20,18
5	069588	PLEXO DIFUSOR BAL. TRANSPARENTE*	3,06
5	069589	PLEXO DIFUSOR BALIZ. VERDE*	3,06
5	069590	PLEXO DIFUSOR BALIZ. LARANJA*	3,06
5	069591	PLEXO DIFUSOR BALIZ. VERMELHO*	3,06
1	069592	PLEXO DETECTOR DE GAS	218,97
1	069593	PLEXO DETECTOR DE INUNDACAO	148,03
1	069594	PLEXO DETECT. ELEV.TEMPERATURA	178,66
10	069596	PLEXO BUCIM PLANO 1 SAIDA CINZ*	0,97
1	069597	PLEXO ESCANTILHAO P/ MARCACAO	16,10
10	069598	PLEXO JOGO 4 TAMPOES OBTURADOR	3,95
5	069599	PLEXO BUCIM PLANO 2 SAIDAS CNZ	1,62
5	069604	PLEXO INTER.TEMPORIZADO BRANCO	65,76
10	069611	PLEXO COMPUTADOR ESCADA BRANCO*	5,18
5	069612	PLEXO C.ESCADA SINALIZACAO BRA*	12,11
5	069613	PLEXO C.ESCADA LUMINOSO BRANCO*	12,11
1	069615	PLEXO C.ESCADA SINALIZ. S/NEUT	40,15
1	069617	PLEXO INTER.CREPUSCULAR BRANCO*	100,82
5	069619	PLEXO C.ESCADA+BOTAO LUM. BRAN	20,31
10	069621	PLEXO 2P+T (FRAN) OBTUR. BRANC	9,70
5	069623	PLEXO 2P+T (FRAN) C/ ENCRAVAM.*	31,63
5	069625	PLEXO C.ESCADA DUPLO BRANCO*	11,80
5	069626	PLEXO C.ESCADA DUPLO LUMIN. BR	14,86
5	069627	PLEXO INTER.BIPOLAR BRANCO	14,37
1	069629	PLEXO INTERRUPTOR ESTORES BRAN*	18,21
5	069630	PLEXO BOTAO (NA) BRANCO*	5,98
5	069631	PLEXO BOTAO (NA+NF) BRANCO*	9,35
5	069632	PLEXO BOTAO LUMINOSO BRANCO*	11,61
5	069633	PLEXO BOTAO LUMIN. 12V P.ETIQ.*	16,11
5	069634	PLEXO BOTAO PETIQUETA BRANCO	13,73
5	069635	PLEXO BOTAO DUPLO BRANCO*	16,30
5	069636	PLEXO BOTAO DUPLO LUMINOSO BRA	21,78
10	069639	PLEXO 2P+T SCHUKO PARAF. BRANC*	8,72
5	069640	PLEXO 2P+T SCHUKO AUTOM. BRANC*	10,34
5	069646	PLEXO BUCIM PLANO 1 SAIDA BRAN	0,97
10	069647	PLEXO ADAPTADOR ENCASTRAR IK08	2,88
10	069651	PLEXO CAIXA SIMPLES CINZENTO*	2,83
5	069652	PLEXO CAIXA SIMPLES P/ PG*	7,28
20	069653	PLEXO BUCIM ROSCADO PG 7-14 MM	3,06
10	069655	PLEXO CAIXA SIMPLES C/2 SAID*	2,83
5	069656	PLEXO CAIXA SIMPLES P/ ISO*	7,28
5	069661	PLEXO CAIXA DUPLA VERTICAL CNZ*	10,65
5	069664	PLEXO CAIXA DUPLA VERTICAL PG	15,80
5	069668	PLEXO CAIXA DUPLA VERTICAL ISO*	15,80
5	069672	PLEXO CAIXA DUPLA HORIZ. CINZ*	10,65
5	069674	PLEXO CAIXA DUPLA HORIZ. P/PG	15,80
5	069678	PLEXO CAIXA DUPLA HORIZ. P/ISO*	15,80
5	069679	PLEXO CAIXA TRIPLA VERTIC.CNZ*	15,95
5	069680	PLEXO CAIXA TRIPLA HORIZ. CINZ*	15,95
10	069681	PLEXO QUADRO SIMPLES CINZENTO*	6,29
5	069683	PLEXO QUADRO DUPLO HORIZ.CINZ*	12,58
5	069685	PLEXO QUADRO DUPLO VERTIC.CINZ*	12,58
5	069687	PLEXO QUADRO TRIPLO HORIZ.CINZ*	23,06
10	069689	PLEXO CAIXA SIMPLES BRANCO*	2,83
5	069690	PLEXO CAIXA DUPLA HORIZ. BRANC*	10,65
5	069691	PLEXO CAIXA DUPLA VERTIC. BRAN*	10,65
5	069692	PLEXO QUADRO SIMPLES BRANCO*	6,29
10	069694	PLEXO QUADRO DUPLO HORIZ.BRANC*	12,58
5	069696	PLEXO QUADRO DUPLO VERTIC.BRAN*	12,58
5	069698	PLEXO QUADRO TRIPLO HORIZ.BRAN*	23,06
10	069701	PLEXO 2P+T SCHUKO L.AUTOM.CINZ*	11,63
1	069706	PLEXO INTERRUPTOR P/ CHAVE DIN	70,13
10	069711	PLEXO COMPUTADOR ESCADA CINZENT*	7,99
10	069712	PLEXO C.ESCADA SINALIZACAO CNZ*	14,91
5	069713	PLEXO C.ESCADA LUMINOSO CINZENT*	14,91
5	069714	PLEXO COMPUTADOR LUSTRE CINZENT*	12,76
10	069715	PLEXO C.ESCADA DUPLO CINZENTO*	14,58
5	069716	PLEXO INVERSOR GRUPO CINZ. MON*	15,93
1	069717	PLEXO INT. BIPOLAR MONOB. CINZ*	16,76
10	069720	PLEXO BOTAO SIMPLES CINZENTO*	8,78
10	069722	PLEXO BOTAO LUMINOSO CINZENTO*	14,42
1	069723	PLEXO BOTAO (NA) SINALIZ.CINZ.	14,54
10	069733	PLEXO 2P+T SCHUKO L.PARAF.CINZ*	11,63
1	069740	PLEXO DET. MOVIMENTO 360° CINZ*	85,02
5	069745	PLEXO SAIDA DE CABOS CINZENTO	14,19
10	069749	PLEXO PIQUET JARDIM 2X2P+T SAL	65,92
1	069757	PLEXO INTERRUPTOR P/ CHAVE DIN	70,13

* Produtos normalmente em stock

Embalagens: obrigatórias para fornecimento da fábrica

Quant.	Referência	Designação	Preço Unitário €
5	069779	PLEXO SAIDA DE CABOS BRANCO	14,19
1	069780	PLEXO DET. MOVIMENTO 360° BRAN*	86,13
1	069795	ACESS.FECHADURA DIN + 3 CHAVES*	54,80
10	069811	PLEXO COMUTADOR ESCADA CINZENT*	11,44
10	069821	PLEXO BOTAO LUMINOSO CINZENTO*	16,56
5	069824	PLEXO BOTAO PETIQUETA CINZENT*	22,43
10	069833	PLEXO 2P+T SCHUKO CINZENTO*	15,00
5	069848	PLEXO SAIDA CABOS 5-13MM CINZE*	27,40
1	069849	PLEXO SAIDA CABOS 20A CINZENTO	38,70
1	069850	PLEXO SAIDA DE CABOS 20/32A CZ	20,22
10	069851	PLEXO COMUTADOR ESCADA BRANCO*	11,44
5	069855	PLEXO COMUT. ESCADA DUPLO BRAN*	18,07
5	069861	PLEXO BOTAO LUMINOSO BRANCO*	16,56
5	069864	PLEXO BOTAO PETIQUETA BRANCO*	22,43
10	069869	PLEXO 2P+T SCHUKO BRANCO*	15,00
5	069888	PLEXO SAIDA CABOS 5-13MM BRANCO*	27,40
1	069889	PLEXO SAIDA CABOS 20A BRANCO	38,70
07			
1	070055	TEGUI- EQUIP. CONTROL CCD DUAL*	159,61
5	070711	PLEXO COMUT. ESCADA ANTIMICROB*	9,76
5	070721	PLEXO 2P+T (FRAN) ANTIMICROB.	10,37
5	070722	PLEXO 2P+T SCHUKO PARAFANTIMI*	13,62
1	070724	PLEXO TOMADA TV-R-SAT ANTIMICR*	15,65
5	070725	PLEXO ADAPTADOR MOSAIC MICROBI*	13,10
5	070726	PLEXO C.ESCADA DUPLO ANTIMICROB	16,69
5	070727	PLEXO INTER.BIPOLAR ANTIMICROB	20,89
5	070730	PLEXO BOTAO (NA) ANTIMICROBIAL	10,16
5	070732	PLEXO BOTAO LUMINOSO ANTIMICRO	16,69
5	070733	PLEXO BOTAO LUMIN. 12V PETIQ.	16,69
10	070741	PLEXO CAIXA SIMPLES ANTIMICROB*	12,54
1	070742	PLEXO CX.DUPLA HORIZ.ANTIMICRO*	19,46
1	070743	PLEXO CX.DUPLA VERTI.ANTIMICRO	19,46
1	070749	PLEXO QUAD.DUPLA VERTI.ANTIMIC	22,26
5	070772	PLEXO 2P+T SCHUKO ANTIMICROBIA	21,99
5	070788	PLEXO SAIDA CABOS 5-13MM ANTIM	27,13
10	070792	PLEXO QUADRO SIMPLES ANTIMICRO*	8,36
1	070794	PLEXO QUAD.DUPLA HORIZ.ANTIMIC*	16,68
1	072024	TEGUI - MONITOR M-72 DIG.P/BAT*	388,55
1	073420	BLOC ESCRIT S/ CABO 3X2P+T SCH*	33,87
1	073421	BLOC ESCRIT S/ CABO 4X2P+T SCH*	42,05
1	073422	BLOCO ESCRITORIO 6X2P+T SCH*	57,82
1	073424	BLOC ESCRIT S/CABO 5XSCH +DD*	120,85
10	073470	KIT FIXACAO STANDARD*	6,15
10	073471	KIT FIXACAO LATERAL*	6,15
10	073472	KIT FIXAÇÃO MAGNETICO*	18,45
1	073495	B. ES.S/CABO 2XCAT6UTP+2OBT 1M	30,48
1	073496	B. ES.S/CABO 3XCAT6UTP+3OBT 1M*	34,35
5	073980	REPARTIDOR TV 2 SAIDAS	9,01
25	073990	FICHA -F- MACHO DE ROSCAR	0,59
1	074042	TEGUI- MOD. AUDIO MOD. EGF-1*	279,63
1	074683	MOSAIC INTER.ON/OFF ZB S/NEUTR	147,10
1	074685	MOSAIC-CMD SIMPLES 2MD RF-ZB	85,89
1	074686	MOSAIC-CMD DUPLO 2MD RF-ZB	87,33
1	074687	MOSAIC-VARIADOR ZB 300W S NEUJ.	119,74
1	074689	MOSAIC-CMD VARIADOR 2MD RF-ZB	87,33
20	075601	CALH ENCAIXE DIRET80X50 C/TP45*	10,67
12	075602	CALH ENCAIXE DIRE105X50 C/TP45*	12,12
12	075603	CALH ENCAIXE DIRE 130X50C/2TP45*	20,41
8	075604	CALH ENCAIXE DIRE145X50 C/2TP45*	21,29
8	075606	CALH ENCAIXE DIRE 180X50C/3TP45*	30,85
20	075608	TAMPA FLEXIVEL45 C.ENCAIXE DIRE	2,77
26	075609	SEPARADOR P/ C. ENCAIXE DIRETO*	3,05
10	075611	TOPO CAL. ENCAIXE DIRETO 80X50*	1,93
10	075612	TOPO CA. ENCAIXE DIRETO 105X50*	1,82
5	075613	TOPO CA. ENCAIXE DIRETO 130X50*	4,08
5	075614	TOPO CA. ENCAIXE DIRETO 145X50*	4,28
5	075616	TOPO CA. ENCAIXE DIRETO 180X50*	4,72
10	075621	ANG INT C. ENCAIX DIRETO 80X50*	4,67
10	075622	ANG INT C. ENCAIX DIRET 105X50*	4,76
5	075623	ANG INT C. ENCAIX DIRET 130X50*	8,73
5	075624	ANG INT C. ENCAIX DIRETO145X50*	11,34
5	075626	ANG INT C. ENCAIX DIRETO180X50	12,40
10	075631	ANG EXT C. ENCAIX DIRETO 80X50*	7,02
10	075632	ANG EXT C. ENCAIX DIRET 105X50*	9,12
5	075633	ANG EXT C. ENCAIX DIRET 130X50*	16,38
5	075634	ANG EXT C. ENCAIX DIRETO145X50*	17,13
5	075636	ANG EXT C. ENCAIX DIRETO180X50	23,31
10	075641	ANG PLA C. ENCAIX DIRETO 80X50*	9,39
10	075642	ANG PLA C. ENCAIX DIRET 105X50*	9,80
5	075643	ANG PLA C. ENCAIX DIRET 130X50*	23,03
5	075644	ANG PLA C. ENCAIX DIRETO145X50*	24,07

Quant.	Referência	Designação	Preço Unitário €
5	075646	ANG PLA C. ENCAIX DIRETO180X50	42,98
10	075661	JUNTA UNIAO C.ENC.D.80/130/180*	3,39
10	075662	JUNTA UNIAO C.ENCAIX DIRET 105*	3,08
10	075663	JUNTA UNIAO C.ENCAIX DIRETO145	3,50
20	075666	JUNIAO ADESIVA 80/130/145/180*	1,61
20	075667	JUNT UNI ADESI C.ENC.D.105/145	2,04
10	075669	JUNTA TAMPA 45 C. ENCA. DIRETO*	1,96
5	075671	DERIV T P/ C.ENC.DIR.80X50CIMA*	12,68
5	075672	DERIV T P/ C.ENC.DIR.80X50BAIX	12,68
5	075675	DERIV T P/ C. ENC.D.105X50CIMA	12,68
5	075676	DERIV T P/ C. ENC.D.105X50BAIX*	12,68
5	075681	DERIV.ANG.C.ENC.DIRE80/105/130	28,16
5	075688	DERIV.PASS CHAO92X20C.ENC.DIRE	26,38
10	075690	ACESS. SOLUCLIP BRANCO (PAR)*	2,88
20	075700	DLP ANTIMICR. CALHA 80X50 1TP*	12,24
12	075702	DLP ANTIMICR. CALHA 130X50 2TP*	23,37
8	075704	DLP ANTIMICR. CALHA 180X50 3TP	35,38
10	075705	DLP ANTIMICR. TOPO P/ 80X50	2,13
5	075707	DLP ANTIMICR. TOPO P/ 130X50*	4,49
5	075709	DLP ANTIMICR. TOPO P/ 180X50	5,39
10	075710	DLP ANTIMICR. ANG.INTER. 80X50	5,39
5	075712	DLP ANTIMICR. ANG.INTER.130X50	10,00
5	075714	DLP ANTIMICR. ANG.INTER.180X50	14,27
10	075715	DLP ANTIMICR. ANG.EXTER. 80X50	7,98
5	075717	DLP ANTIMICR. ANG.EXTER.130X50	18,77
5	075719	DLP ANTIMICR. ANG.EXTER.180X50	26,74
10	075720	DLP ANTIMICR. ANG.PLANO 80X50	10,79
5	075722	DLP ANTIMICR. ANG.PLANO 130X50	26,40
5	075725	DLP ANTIMICR. DERIVACAO PLANA	14,48
20	075730	DLP ANTIMICR. JUNTA DE UNIAO	3,81
10	075735	DLP ANTIMICR. JUNTA DE TAMPA	2,23
10	075736	DLP ANTIMICROB. SOLUCLIP (PAR)*	3,26
20	075750	DLP BLACK CALHA 80X50 1TP (2M)*	12,24
12	075752	DLP BLACK CALHA 130X50 2TP(2M)*	23,37
10	075755	DLP BLACK TOPO P/CALHA 80X50*	2,13
5	075757	DLP BLACK TOPO P/CALHA 130X50*	4,60
10	075760	DLP BLACK ANG. INTERIOR 80X50*	5,39
5	075762	DLP BLACK ANG. INTERIOR 130X50	10,00
10	075765	DLP BLACK ANG. EXTERIOR 80X50*	7,98
5	075767	DLP BLACK ANG. EXTERIOR 130X50	18,77
10	075770	DLP BLACK ANGULO PLANO 80X50	10,79
5	075772	DLP BLACK ANGULO PLANO 130X50	26,40
5	075775	DLP BLACK DERIVACAO PLANA	14,48
20	075780	DLP BLACK JUNTA DE UNIAO*	3,81
10	075785	DLP BLACK JUNTA DE TAMPA	2,23
10	075786	DLP BLACK SOLUCLIP (PAR)*	3,26
20	075800	DLP CINZ. CALHA 80X50 1C 45MM*	12,24
12	075802	DLP CINZ. CALHA 130X50 2C 45MM*	23,37
8	075804	DLP CINZ. CALHA 180X50 3C 45MM	35,38
10	075805	DLP CINZ. TOPO 80X50 MM*	2,13
5	075807	DLP CINZ. TOPO 130X50 MM*	4,49
5	075809	DLP CINZ. TOPO 180X50 MM	5,39
10	075810	DLP CINZ. ANG.INTERIOR 80X50	5,39
5	075812	DLP CINZ. ANG.INTERIOR 130X50*	10,00
5	075814	DLP CINZ. ANG.INTERIOR 180X50	14,27
10	075815	DLP CINZ. ANG.EXTERIOR 80X50	7,98
5	075817	DLP CINZ. ANG.EXTERIOR 130X50	18,77
5	075819	DLP CINZ. ANG.EXTERIOR 180X50	26,74
10	075820	DLP CINZ. ANG.PLANO 80X50	10,79
5	075822	DLP CINZ. ANG.PLANO 130X50	26,40
5	075824	DLP CINZ. ANG.PLANO 180X50	49,33
5	075825	DLP CINZ. DERIV.PLANA P/ 80X50	14,48
10	075830	DLP CINZ. JUNTA UNIAO*	3,81
20	075833	DLP CINZ. JUNTA UNIAO ADESIVA	2,44
10	075835	DLP CINZ. JUNTA DE TAMPA 45MM	2,23
10	075836	DLP CINZ. ACESSORIO SOLUCLIP*	3,26
10	076503	MOSAIC RJ45 C6 UTP 2M 45D*	11,38
5	076504	MOSAIC RJ45X2 C6 UTP 2M 45D*	15,18
10	076505	MOSAIC RJ45 C6 FTP 2M 45D	13,93
5	076506	MOSAIC RJ45X2 C6 FTP 2M 45D	16,45
10	076507	MOSAIC RJ45 CAT6 STP 2MD D45	13,93
10	076508	MOSAIC RJ45 CAT6A STP 2MD D45	20,14
10	076509	MOSAIC RJ45 C6A UTP 2MD 45D	13,09
10	076522	MOSAIC RJ45 CAT6FTP COR VERDE	14,90
10	076523	MOSAIC RJ45 CAT6 FTP LARANJA	11,32
10	076524	MOSAIC RJ45 CAT6A STP VERDE	18,16
10	076525	MOSAIC RJ45 CAT6A STP LARANJA	18,16
10	076526	MOSAIC RJ45 CAT6A UTP VERDE	19,40
10	076527	MOSAIC RJ45 CAT6A UTP LARANJA	19,40
1	076532	MOS.RJ45CAT6UTP C/CHIC.INCL.BL	37,98
1	076533	MOS.RJ45 CAT6 FTP C/CHIC.INCL	37,98
10	076535	MOSAIC RJ45 DUPL. TEL/TEL UTP	23,66
10	076536	MOSAIC RJ45 DUP TEL/DADOS UTP	23,66

Embalagens: obrigatórias para fornecimento da fábrica

Quant.	Referência	Designação	Preço Unitário €
10	076537	MOSAIC RJ45 DUP. TEL/DADOS FTP	22,75
10	076538	MOSAIC DUPLIC. DADOS/DADOS UTP	23,66
10	076539	MOSAIC DUPLIC. DADOS/DADOS FTP	24,32
5	076544	MOSAIC 2X RJ45 CAT.6 UTP CLIP*	25,70
5	076546	MOSAIC 2X RJ45 CAT.6 FTP CLIP	24,72
10	076551	MOSAIC RJ45 CAT.5E UTP 1MD*	8,68
10	076552	MOSAIC RJ45 CAT.5E FTP 1MD*	9,24
10	076554	MOSAIC RJ45 CAT.5E UTP 2MD*	8,80
10	076555	MOSAIC RJ45 CAT.5E FTP 2MD*	9,52
10	076561	MOSAIC RJ45 CAT.6 UTP 1MD*	8,84
10	076562	MOSAIC RJ45 CAT.6 FTP 1MD*	9,30
10	076563	MOSAIC RJ45 CAT.6 STP 1MD*	11,46
10	076564	MOSAIC RJ45 CAT.6 UTP 2MD*	9,30
10	076565	MOSAIC RJ45 CAT.6 FTP 2MD*	10,31
10	076566	MOSAIC RJ45 CAT.6 STP 2MD*	12,67
10	076571	MOSAIC RJ45 CAT.6A UTP 1MD*	14,14
10	076573	MOSAIC RJ45 CAT.6A STP 1MD*	12,67
10	076574	MOSAIC RJ45 CAT.6A UTP 2MD*	14,78
10	076576	MOSAIC RJ45 CAT.6A STP 2MD*	15,83
10	076581	MOSAIC ANTIMICR. RJ45 C.6 UTP*	9,69
10	076582	MOSAIC ANTIMICR. RJ45 C.6 FTP	10,39
5	076583	MOSAIC ANTIMICR. RJ45 C.6 STP	18,97
10	076584	MOSAIC ANTIMICR. RJ45 C.6A STP	22,61
10	076588	MOSAIC RJ45 CAT.6 UTP KEYSTONE	6,18
5	076590	MOSAIC RJ45 C.6A UTP CON.ACESS	19,53
10	076591	MOSAIC RJ45 CAT.6 UTP INCL.90°*	10,77
10	076592	MOSAIC RJ45 CAT.6 FTP INCL.90°*	11,02
10	076593	MOSAIC RJ45 CAT.6 STP INCL.90°	11,02
5	076594	MOSAIC RJ45 CAT.6 UTP SEGUR.	23,42
5	076595	MOSAIC RJ45 CAT.6 FTP SEGUR.	23,42
5	076596	MOSAIC RJ45 CAT.6 STP SEGUR.	23,42
5	076599	MOSAIC RJ45 CAT.5E STP SEGUR.	27,84
1	076601	MOSAIC BOT.EMERGENCIA C/ CHAVE	68,20
1	076602	MOSAIC BOT.EMERGENC. 1/4 VOLTA*	59,12
1	076603	DISPLAY ACESS MONT/BANDEIRA	70,53
1	076605	DISPLAY ACESSÓRIO DUPLA FACE	2.782,74
1	076606	BLOCO DE PORTA SIN. HOSPITALAR*	347,27
1	076607	BLOCO DE PORTA C/ DISPLAY*	465,71
1	076608	MODULO FONIA P/ BLOCO DE PORTA*	411,79
1	076609	CONSOLA SECUNDARIA SIN.HOSPIT.*	570,47
1	076610	REPETIDOR DE BUS/SCS S.HOSPIT.	256,72
1	076611	CONSOLA PRINCIPAL SIN.HOSPIT.*	570,47
1	076612	SUP.INCLINADO P/CONSOLA*	113,67
1	076613	SUP.INCLINADO P/CONSOLA+FONIA*	132,56
1	076614	ACESS SALIENTE P/ BLOCO PORTA*	70,80
1	076615	SOFTWARE CONFIG SINAL HOSPIT	472,79
1	076616	IT DE CONFIGURAÇÃO VIRTUAL	765,57
1	076617	INTERFACE DE REGISTO SINA HOSP	691,79
1	076618	SOFTWARE DE REGISTO SINAL HOSP	820,25
1	076619	INTERFACE SINAL HOSPITA P/DECT	1.025,08
1	076620	PULSEIRA DE CONTROLO	382,31
1	076621	ANTENA DE CONTROLO	973,38
1	076622	CONTROLO DE PORTA	2.696,84
1	076630	MOSAIC AUXILIAR TELECOM. BAIES*	73,38
10	076640	MOSAIC BESOURO 8V 2M	29,49
10	076641	MOSAIC BESOURO 230V 2M*	32,54
1	076642	MOSAIC CAMPAINHA 12-24-48V 2M*	52,22
1	076655	MODULO CHAMADA 6 DIR. 230V*	211,39
1	076656	MODULO REPETIDOR 6 DIRECOES*	243,12
1	076657	MODULO CHAMADA 6 DIR. 12V SELV	250,34
1	076660	MODULO CHAMADA 6 DIRECOES*	214,58
1	076663	TOMADA P/PERA OU ALARME BIO*	17,53
1	076664	BOTAO CHAMADA WC*	40,95
1	076666	MOSAIC INTERRUPTOR PROXIMIDADE	178,01
1	076670	SINALIZ CORREDOR TRIPL COMPACT*	41,96
1	076671	SINALIZ.CORREDOR PROG BASE*	24,85
1	076672	SINALIZADOR CORREDOR DUPLO*	35,51
1	076676	SINALIZ.CORREDOR PROG 2 PRES.	78,07
1	076677	COMUT DE ESCADA DE CORDAO	100,40
1	076678	RELE AUX SIS CHAMADA HOSP	272,68
1	076682	MOSAIC CENTRAL ALARM. 3 DIREC.	234,69
1	076685	BOTAO CHAMADA WC C/SINALIZADOR*	37,95
1	076690	MOSAIC RELE UNIPOLAR	57,54
1	076700	TECLADO CODIFICADO INTERIOR	443,98
1	076703	MOSAIC COM.BIOMETRICO IMP.DIG.	1.574,65
1	076704	CENTRAL DE ACESSOS	1.259,88
1	076705	CODIFICADOR DE CARTOES	710,70
1	076706	PROGRAMA GESTAO DE ACESSOS	1.647,50
1	076709	FECHADURA MOTORIZADA	379,22
5	076710	CARTAO PORTA-CHAVES RF13,56MHZ	27,97
10	076711	CARTAO FORMATO ISO 50 X 80MM	8,37
10	076712	CARTAO FORMATO ISO DUAS TEC.	18,67
10	076713	CARTAO FORMATO ISO MIFARE	28,22

Quant.	Referência	Designação	Preço Unitário €
1	076716	COMANDO LEITURA DE CARTAO EXT.	471,64
1	076717	TECLADO COD. EXT. IK10 IP65	389,64
1	076720	MOSAIC TERMOSTATO ELECTRONICO	118,00
1	076721	MOSAIC TERMOSTATO C/ ECRA LCD	221,02
1	076723	MOSAIC SONDA P/ TERMOST. LEXIC	51,35
1	076728	MOSAIC INTERR.CARTOES RFID BRA	94,10
1	076741	COMANDO MOSAIC TECL CODIF	231,22
1	076742	COMANDO MOSAIC LEIT CARTOES	265,01
1	076743	COMD MOSAIC TECL CODIF CENTRAL	220,67
1	076744	COMD MOSAIC LEIT CARTOES CENTR	242,83
1	076751	TECLADO CODIFICADO IP55 IK08*	171,05
1	076752	COMANDO LEIT CARTOES IP55 IK08*	171,05
1	076753	TECL CODF CENTRAL IK08*	171,05
1	076754	COMD LEIT CENT CENT IP55 IK08*	171,05
1	076757	VENTOSA ELETROMAGNETICA 300KG	387,83
1	076758	VENTOSA ELETROMAGNETICA 500KG	498,26
10	077000	MOSAIC INTERRUPTOR 1M BRANCO*	3,82
10	077001	MOSAIC COMUTADOR ESCADA 1M BRA*	7,71
10	077002	MOSAIC COM. ESCADA C/ VISOR 1M*	8,05
10	077010	MOSAIC INTERRUPTOR 2M BRANCO*	4,22
10	077011	MOSAIC COMUTADOR ESCADA 2M BRA*	8,04
10	077012	MOSAIC COM. ESCADA C/ VISOR 2M*	8,51
1	077014	MOSAIC INTERRUPTOR CORDAO 10AX*	20,46
1	077015	MOSAIC INTERRUPTOR. INTUICAO BRA	32,09
10	077021	MOSAIC INVERSOR GRUPO 2M BRANC*	16,70
10	077025	MOSAIC BOTAO ESTORES BRANCO*	20,46
10	077026	MOSAIC INTERRUPTOR ESTORES BRA*	20,46
1	077027	MOSAIC COMANDO VENTILACAO 2M*	8,51
10	077028	MOSAIC BOTAO DUPLO ESTORES BRA*	20,46
10	077030	MOSAIC BOTAO SIMPLES 6A 1M BRA*	6,54
10	077031	MOSAIC BOTAO INVERSOR 6A 1M BR*	7,58
10	077032	MOSAIC BOTAO LUMINOSO 6A 1M BR*	8,65
10	077033	MOSAIC BOTAO SINALIZACAO 6A 1M*	12,85
10	077040	MOSAIC BOTAO SIMPLES 6A 2M BRA*	6,67
10	077041	MOSAIC BOTAO INVERSOR 6A 2M BR*	7,58
10	077042	MOSAIC BOTAO LUMINOSO 6A 2M BR*	9,71
10	077043	MOSAIC BOTAO PORTA-ETIQUETA 2M*	10,14
1	077044	MOSAIC BOTAO CORDAO 6A 2M*	19,84
10	077050	MOSAIC INT. BIPOLAR 20AX 2M*	14,54
10	077052	MOSAIC BIPOLAR 20AX C/VISOR 2M*	16,70
10	077060	MOSAIC COMUT. ESCADA 20AX 1M*	13,51
10	077062	MOSAIC C. ESCADA VISOR 20AX 1M	8,56
10	077070	MOSAIC OBTURADOR 1M BRANCO*	1,52
10	077071	MOSAIC OBTURADOR 2M BRANCO*	1,91
1	077072	MOSAIC INT.CHAVE RONIS - 2 POS*	95,47
1	077073	MOSAIC INT.CHAVE RONIS - 3 POS*	95,47
1	077074	MOSAIC INTER.CHAVE DIN - 2 POS	60,60
1	077075	MOSAIC INTER.CHAVE DIN - 3 POS*	60,60
1	077080	MOSAIC MODULO ANTI-EXTRACAO	30,33
10	077094	MOSAIC C. ESCADA VISOR 20AX 2M	8,97
1	077098	MOSAIC C. ESCADA 2M BR - CX 120	652,77
10	077106	ACESS.REPICAGEM RAPIDA SOLUCLI	2,93
10	077110	MOSAIC TOMADA 2P AUTO. BRANCO	3,53
10	077113	MOSAIC 2P+T (FRANCA) LIG.PARAF*	8,94
10	077114	MOSAIC 2P+T (FRANCA) ENCRAVAM.*	12,18
10	077119	MOSAIC 2P+T (FRANCA) C/TAMPA	15,33
10	077150	MOSAIC TOMADA 2P MBT SINALIZ*	8,23
10	077202	MOSAIC 2 X 2P+T SOLUCLIP*	13,01
10	077203	MOSAIC 3 X 2P+T SOLUCLIP*	16,42
10	077211	MOSAIC 2P+T SCHUKO AUTOM.BRAN*	4,83
10	077212	MOSAIC 2P+T SCHUKO C/ SINALIZ.*	10,73
10	077213	MOSAIC 2P+T SCHUKO PARAF. BRAN*	4,38
10	077214	MOSAIC 2P+T SCHUKO C/ ENCRAVAM*	6,61
10	077216	MOSAIC 2P+T SCHUKO - VERDE*	5,88
10	077217	MOSAIC 2P+T SCHUKO - LARANJA*	5,88
10	077218	MOSAIC 2P+T SCHUKO - VERMELHA*	5,83
10	077219	MOSAIC 2P+T SCHUKO C/ TAMPA*	8,16
10	077220	MOSAIC ANTIMICRO.2P+T VERMELHA*	7,48
10	077222	MOSAIC 2 X 2P+T ENCRAV.SOLUCLI	17,82
1	077231	MOSAIC 2P+T MANIP. FACIL 5M BR	49,67
10	077232	MOSAIC BLACK 2 X 2P+T SCHUKO*	15,06
10	077233	MOSAIC BLACK 3 X 2P+T SCHUKO*	18,97
10	077242	MOSAIC 2 X 2P+T VERMELHA SOLUC	13,01
10	077243	MOSAIC 3 X 2P+T VERMELHA SOLUC	16,42
10	077245	MOSAIC 2P+T SCHUKO INCLIN. 45°*	10,17
10	077252	MOSAIC 2 X 2P+T SCHUKO 45° BRA*	11,27
10	077253	MOSAIC 3 X 2P+T SCHUKO 45° BRA*	15,46
5	077254	MOSAIC 4 X 2P+T SCHUKO 45° BRA*	22,51
10	077272	MOSAIC 2 X 2P+T SCHUKO VERMEL.*	15,13
10	077273	MOSAIC 3 X 2P+T SCHUKO VERMEL.*	21,44
5	077274	MOSAIC 4 X 2P+T SCHUKO VERMEL.*	28,84
10	077281	MOSAIC 2 X 2P+T SCHUKO ENCRAV.*	17,69
10	077282	MOSAIC 3 X 2P+T SCHUKO ENCRAV.*	25,98

* Produtos normalmente em stock

Embalagens: obrigatórias para fornecimento da fábrica

Quant.	Referência	Designação	Preço Unitário €
5	077283	MOSAIC 4 X 2P+T SCHUKO ENCRAV.*	33,00
10	077290	MOSAIC 2 X 2P+T SCHUKO SINALIZ*	14,70
10	077292	MOSAIC 2 X 2P+T SCHUKO ENC+SIN	21,98
10	077401	MOSAIC 2P+T SCHUKO LIG.DLP*	7,37
10	077402	MOSAIC 2 X 2P+T SCHUKO LIG.DLP*	8,99
10	077403	MOSAIC 3 X 2P+T SCHUKO LIG.DLP*	13,97
5	077404	MOSAIC 4 X 2P+T SCHUKO LIG.DLP*	18,39
10	077421	MOSAIC 2P+T SCHUKO DLP ENCRAV.*	10,28
10	077422	MOSAIC 2 X 2P+T SCHUKO ENCRAV.*	15,46
10	077423	MOSAIC 3 X 2P+T SCHUKO ENCRAV.	25,02
5	077424	MOSAIC 4 X 2P+T SCHUKO ENCRAV.*	29,43
10	077431	MOSAIC 2P+T SCHUKO DLP 65MM*	9,15
10	077432	MOSAIC 2X 2P+T SCHUKO DLP 65*	11,70
10	077433	MOSAIC 3 X 2P+T SCHUKO DLP 65*	17,78
5	077434	MOSAIC 4X 2P+T SCHUKO DLP 65*	23,16
10	077451	MOSAIC 2P+T SCHUKO ENCR.DLP 65*	12,16
10	077452	MOSAIC 2X 2P+T SCHUKO ENCR.DLP*	18,28
10	077453	MOSAIC 3X 2P+T SCHUKO ENCR.DLP*	29,03
5	077454	MOSAIC 4X 2P+T SCHUKO ENCR.DLP*	34,42
10	077461	MOSAIC 1 X 2P+T SCHUKO DLP 85*	9,27
5	077462	MOSAIC 2 X 2P+T SCHUKO DLP 85*	11,82
5	077463	MOSAIC 3 X 2P+T SCHUKO DLP 85*	18,02
5	077464	MOSAIC 4 X 2P+T SCHUKO DLP 85*	23,38
10	077481	MOSAIC 1 X 2P+T ENCRAV. DLP 85	12,28
5	077482	MOSAIC 2 X 2P+T ENCRAV. DLP 85	18,42
5	077483	MOSAIC 3 X 2P+T ENCRAV. DLP 85	29,29
5	077484	MOSAIC 4 X 2P+T ENCRAV. DLP 85	34,64
10	077501	MOSAIC TOMADA 2P EURO-US*	4,93
10	077502	MOSAIC TOMADA 2P+T EURO-US*	11,97
10	077504	MOSAIC 2P+T (USA) - 15A*	14,46
10	077505	MOSAIC 2P+T (GB) - 13A*	13,71
10	077506	MOSAIC TOMADA 2P+T (SUICA) T13*	25,00
10	077511	MOSAIC 2P+T (ITALIA) 16A 1MOD.*	12,72
1	077521	MOSAIC DISJ. MAGNETO-TERM. 10A*	42,84
1	077522	MOSAIC DISJ. MAGNETO-TERM. 16A*	42,84
1	077531	MOSAIC DISJ. DIFEREN. 10A 30MA*	85,66
1	077532	MOSAIC DISJ. DIFEREN. 16A 30MA*	85,66
1	077533	MOSAIC DISJ. DIFEREN. 10A 10MA	93,33
1	077534	MOSAIC DISJ. DIFEREN. 16A 10MA*	93,33
1	077540	MOSAIC LIMITADOR SOBRETENSOES	91,79
1	077541	MOSAIC MODULO SUBSTITUICAO	52,19
1	077542	MOSAIC FILTRO SOBRETENSOES	107,09
10	077550	MOSAIC SAIDA CABOS 20A*	5,04
10	077551	MOSAIC SAIDA CABOS 16A 4 LIG.*	17,83
10	077552	MOSAIC SAIDA CABOS DIAM. 8 MM*	6,13
10	077553	MOSAIC CAIXA DERIVACAO 3 LIG.	17,42
1	077586	MOSAIC TOMADA MAQUINA BARBEAR*	69,07
1	077590	MOSAIC 2 X USB C+C 3A 2MD BRAN*	37,94
10	077591	MOSAIC RECARGA 1 X USB BRANCO*	29,07
1	077592	MOSAIC 2XUSB A+C 2,4A 2MD BRAN*	36,92
5	077594	MOSAIC RECARGA 2 USB 2400 BRAN*	33,23
1	077596	MOSAIC DOCK 2XUSB A+C 2MD BRAN*	50,24
1	077598	MOSAIC CARREG. USB + INDUCAO*	111,75
1	077599	MOSAIC USB + INDUCAO IP66 IK08*	90,22
10	077601	MOSAIC 2P+T SCHUKO LIG.DLP*	6,67
10	077602	MOSAIC 2 X 2P+T SCHUKO LIG.DLP*	8,17
10	077603	MOSAIC 3 X 2P+T SCHUKO LIG.DLP*	12,65
5	077604	MOSAIC 4 X 2P+T SCHUKO LIG.DLP*	17,09
10	077621	MOSAIC 2P+T SCHUKO DLP ENCRAV.*	9,67
10	077622	MOSAIC 2 X 2P+T SCHUKO ENCRAV.*	14,11
10	077623	MOSAIC 3 X 2P+T SCHUKO ENCRAV.*	23,02
5	077624	MOSAIC 4 X 2P+T SCHUKO ENCRAV.*	27,49
1	077811	SOLIROC COMUTADOR ESCADA 10AX*	55,05
1	077812	SOLIROC COMUT. ESCADA LUMINOSO	60,67
1	077813	SOLIROC C.ESCADA PETIQUETA	57,85
1	077814	SOLIROC C.ESCADA C/SINALIZACAO	60,67
1	077821	SOLIROC INVERSOR DE GRUPO 10A	52,20
1	077822	SOLIROC INTERRUPTOR BIPOLAR	52,20
1	077823	SOLIROC INTERRUPTOR TEMPORIZAD	194,74
1	077824	SOLIROC ECO-DETECTOR COM NEUTRO	147,57
1	077826	SOLIROC ECO-DETECTOR SEM NEUTRO	139,16
1	077828	SOLIROC INTER.CREPUSCULAR IK10	155,96
1	077835	SOLIROC 2P+T SCHUKO IP55 TAMPAA*	70,56
1	077836	SOLIROC 2P+T SCHUKO IP20 STAND*	42,33
1	077837	SOLIROC 2P+T SCHUKO IP55 CHAVE*	138,30
1	077841	SOLIROC BOTAO SIMPLES 6A*	56,46
1	077842	SOLIROC BOTAO LUMINOSO 6A	59,29
1	077843	SOLIROC BOTAO C/PORTA ETIQUETA	56,46
1	077844	SOLIROC BOTAO C/SINALIZACAO 6A*	59,29
1	077850	SOLIROC SAIDA DE CABOS	56,46
1	077851	SOLIROC QUADRO SIMPLES*	47,99
1	077852	SOLIROC QUADRO DUPLO HORZ/VERT*	67,72
1	077853	SOLIROC QUADRO TRIPLO HOR/VERT	83,26

Quant.	Referência	Designação	Preço Unitário €
1	077856	TOM.ENC.GREEN UP ACCESS 3,2KVA*	117,92
1	077857	T.ENC.CHAVE GREEN UP ACCESS3,2*	159,71
1	077866	SOLIROC OBTURADOR (P/ RESERVA)	35,29
1	077867	SOLIROC ILUMINACAO CIRCULACAO	143,94
1	077868	SOLIROC SINALIZADOR BALIZAGEM	63,06
1	077871	TECL CODF CENTRAL IK10	352,67
1	077872	LEITOR DE CARTOES SOLIROC	509,24
1	077873	TEC. COD. E LEITOR DDE CARTOES	586,64
1	077874	SOLIROC INTERRUPTOR CHAVE DIN*	98,80
1	077875	SOLIROC BOTAO CHAVE DIN (3 P)*	98,80
1	077876	TECLADO CODIFICADO SOLIROC	497,52
1	077877	SOLIROC LEITOR ACESSOS CARTAO	561,44
1	077878	TECLADO COD. SOLIROC C/BOTAO	513,64
1	077880	SOLIROC ADAPTADOR MOSAIC IP55*	91,73
1	077881	SOLIROC ADAPTADOR MOSAIC IP20	45,85
1	077882	SOLIROC TOMADA TV SIMPLES IP20	49,40
1	077883	SOLIROC ADAPTADOR BATIBOX	7,00
1	077884	SOLIROC ADAPTAD.MOSAIC C/CHAVE	91,73
1	077885	SOLIROC JUNTA SUPLEM. SIMPLES	5,64
1	077886	SOLIROC JUNTA SUPLEM. DUPLA	8,48
1	077887	SOLIROC JUNTA SUPLEM. TRIPLA	11,29
1	077890	SOLIROC CAIXA SALIENTE SIMPLES*	87,47
1	077891	SOLIROC RJ45 CAT.6 FTP	30,52
1	077892	SOLIROC CX. SALIENTE DUPLA H/V*	117,12
5	077896	SOLIROC TAMPOES P/ REPOSICAO	4,24
1	077900	MOSAIC SWITCH 6+2 RJ45	457,24
1	077901	MOSAIC SWITCH 6+2 RJ45 (POE)	483,99
1	077930	AMPLIFICADOR HDMI	130,23
1	078200	MICROFONE*	108,60
1	078204	BLOCO CHAMADA PORT PROG MOSAIC*	42,56
1	078207	SHUNT P/ TOM ALARME BIOMEDICO	48,84
1	078212	MODULO DE GESTAO 3 DIRECCOES*	279,09
1	078214	CONSOLA MESA P/ 6DISPLAY 76660	726,43
1	078219	EXTENSÃO DE CAMA HOSPITALAR	366,54
1	078241	TOMADA P/ MANIP 1BOTAO (MECAN)	60,27
5	078243	PINÇA P/ MANIPULADOR S.HOSPIT.	13,76
1	078245	TOMADA P/ MANIP 3/6 BOT (MECA)	79,05
1	078246	TOMADA P/ MANIPULADOR 1 BOTAO	59,40
1	078247	TOMADA P/ MANIPULADOR 3/6 BOT*	77,90
1	078248	BOTAO CHAMADA WC IP55*	53,14
1	078249	BLOCO CHAMADA ESTANQUE	47,57
1	078251	BLOCO CHAMADA P/ PRISAO	110,34
1	078281	MANIPULADOR 1 CHAM MAG IP67*	79,97
1	078282	MANIPULAD 3 FUCOES MAG IP67*	117,89
1	078284	MANIPULAD 6 FUCOES MAG IP67*	174,26
1	078289	ALIMENTACAO PROGRAMA MOSAIC*	770,58
1	078290	FONTE ALIM.SINALIZADORES*	525,08
1	078331	APL HOSP ILU LEIT LED EQUIPAVE	464,17
1	078362	PERA C/FICHA E CABO*	47,48
1	078376	BOT DE CORDÃO AT.M. EJECT. BR*	66,49
1	078377	MOD TELECOMANDO 4 CIRCUIT ILLUM	140,27
1	078378	MOD TELECOMANDO 3 CIRT+1 ESTOR	155,12
1	078379	MOD TELEC 1 C.VAR 2 C O/I 1EST	170,21
1	078397	APLIQUE HOSP FLUO EQUIPADA1.6M	975,93
1	078403	MOSAIC VAR. DALI E RGB 1 ZONA	212,00
1	078404	MOSAIC VARIADOR 0-10V FLUORESC*	76,26
1	078405	MOSAIC VARIADOR 600 W-V BRANC*	53,58
1	078406	MOSAIC VARIADOR UNIVERS.& LEDS*	100,21
1	078407	MOSAIC ECOVARIADOR 3-150VA BRA*	100,21
1	078410	MOSAIC COMANDO AUX.TELEVARIAD.	280,74
1	078420	MOSAIC INT. TEMPORIZADO 1000W*	80,13
1	078425	MOSAIC INT. HORARIO PROGRAM.	183,17
1	078426	MOSAIC-INT.EST.SIMP 2MD RF-ZB*	90,37
1	078429	MOSAIC-CMD CNTTEST 2MD RF-ZB	85,93
1	078445	MOSAIC INT.GERAL QUARTOS HOTEL *	69,20
1	078450	MOSAIC ECO DET SWITCH C. NEUT.	38,52
1	078452	MOSAIC GREEN SWITCH NEUTRO BR*	103,20
1	078454	MOSAIC DET.MOVIM.IR NEUTRO BRA*	81,05
1	078457	MOSAIC DET AUTO ESCADA	63,31
1	078458	MOSAIC ECO DET S. NEUT. S.DE.	73,22
1	078459	MOSAIC ECO DET S. NEUT. C.DE.*	67,44
1	078461	KNX COM MOSAIC 4 BOT SEM BAT	87,52
1	078470	QUADRO MOSAIC ECRAN T 3. 5 BR	193,32
1	078485	MOSAIC GREEN SWITCH 180 -IV-BR	73,93
1	078486	MOSAIC GREEN SWITCH 180 -DT-BR	101,76
1	078491	KNX COMANDO 4 BOTOES	114,60
1	078493	KNX DETETOR MOSAIC	139,97
1	078495	KNX 1 BOTAO/ 2 FUNC MOSAIC BR	90,93
1	078496	KNX COMD 2 BOT/4FUNC MOSAIC BR	101,68
10	078501	MOSAIC SINALIZAD. SIMPLES 230V*	13,55
10	078502	MOSAIC SINALIZADOR DUPLO 230V	17,67
1	078510	MOSAIC SINALIZADOR BALIZAGEM*	34,31
1	078511	MOSAIC INDICADOR DE OBSTACULOS	109,94

Embalagens: obrigatórias para fornecimento da fábrica

Quant.	Referência	Designação	Preço Unitário €
1	078512	MOSAIC PILOTO AUTONOMO BALIZAG*	69,18
5	078520	MOSAIC SINALIZADOR BRANCO 2M*	19,90
5	078521	MOSAIC SINALIZADOR AZUL 2M*	19,90
1	078522	MOSAIC SINALIZADOR BRANCO 5M	61,54
1	078523	MOSAIC SINALIZADOR AZUL 5M	61,54
5	078524	MOSAIC SINALIZ. VERDE/VERMELHO*	20,68
10	078551	MOSAIC SINALIZ. SIMPLES 12-48V*	25,19
10	078552	MOSAIC SINALIZAD. DUPLO 12-48V*	32,78
10	078560	MOSAIC SINALIZ.VERMELHO 12-48V*	22,39
10	078561	MOSAIC SINALIZAD.BRANCO 12-48V*	22,39
10	078562	MOSAIC SINALIZAD. VERDE 12-48V*	22,39
10	078563	MOSAIC SINALIZADOR AZUL 12-48V	22,39
10	078570	MOSAIC SINALIZAD.VERMELHO 230V*	16,96
10	078571	MOSAIC SINALIZADOR BRANCO 230V*	16,96
10	078572	MOSAIC SINALIZADOR VERDE 230V*	16,96
10	078573	MOSAIC SINALIZADOR AZUL 230V	16,96
10	078602	MOSAIC ADAPTADOR 1 X SYSTIMAX*	9,09
10	078603	MOSAIC ADAPTADOR 2 X SYSTIMAX*	12,28
10	078604	MOSAIC ADAPTKEYSTONE 1 CONECT*	5,45
10	078609	MOSAIC ADAPTADOR 1 X INFRA+*	12,51
10	078610	MOSAIC ADAPTADOR 2MD KEYSTONE*	9,39
1	078614	MOSAIC 2TRAV.FO SC/APC SIMPBR*	21,87
1	078616	MOSAIC TOMADA OPTICA 2ST	28,31
1	078617	MOSAIC TOMADA OPTICA 2SC*	28,31
1	078618	MOSAIC TOMADA OPTICA 2LC*	28,31
10	078622	MOSAIC RJ45 FEM-FEM CAT6 UTP	31,64
10	078623	MOSAIC RJ45 FEM-FEM CAT6 FTP	31,64
10	078626	MOS. RJ45 FEM-FEM CAT6 UTP ALU	36,68
10	078627	MOS. RJ45 FEM-FEM CAT6 FTP ALU	36,68
10	078628	MOS. RJ45 FEM-FEM CAT6A STP BR	46,14
10	078629	MOS. RJ45 FEM-FEM CAT6A STP AL	61,51
10	078663	MOSAIC DLP(65) 2XRJ45 CAT6 UTP*	20,60
10	078664	MOSAIC DLP(85) 2XRJ45 CAT6 UTP*	21,32
10	078673	MOSAIC DLP(65) 2XRJ45 CAT5 FTP	20,60
10	078693	MOSAIC DLP(65) 2XRJ45 CAT6 FTP*	21,32
10	078694	MOSAIC DLP(85) 2XRJ45 CAT6 FTP	22,71
1	078700	MOSAIC ANTIMICR.TOMADA EQUIPOT*	45,56
10	078701	MOSAIC ANTIMICRO.2P+T F/B BRAN	8,54
10	078702	MOSAIC ANTIMICROB. 2P+T SCHUKO*	6,60
10	078705	MOSAIC ANTIMICRO.INTER.ESTORES	24,48
1	078709	MOSAIC INTER.TACTIL ANTIMICROB	100,81
10	078710	MOSAIC ANTIMICROB. C.ESCADA 1M*	7,01
10	078711	MOSAIC ANTIMICROB. C.ESCADA 2M*	8,43
10	078712	MOSAIC ANTIMICRO. C.ESCADA LUM	11,21
10	078714	MOSAIC ANTIMICROBIAL BOTAO 1M	8,26
10	078715	MOSAIC ANTIMICROBIAL BOTAO 2M*	9,68
10	078716	MOSAIC ANTIMICR. BOTAO C/VISOR	12,33
10	078720	MOSAIC ANTIMICRO. OBTURADOR 1M*	3,13
10	078721	MOSAIC ANTIMICRO. OBTURADOR 2M	3,57
10	078722	MOSAIC ANTIMICRO. QUADRO 2 MOD*	5,27
10	078723	MOSAIC ANTIMICR. 2 X 2MOD VERT	6,18
10	078724	MOSAIC ANTIMICRO. QUADRO 4 MOD	5,60
10	078725	MOSAIC ANTIMICR. 2 X 2MOD HORZ*	6,18
10	078726	MOSAIC ANTIMICRO. QUADRO 6 MOD*	8,97
10	078730	MOSAIC TOMADA RJ 11 4 CONT. 1M*	7,88
10	078731	MOSAIC TOMADA RJ 11 4 CONT. 2M*	10,01
10	078732	MOSAIC TOMADA RJ 12 6 CONT. 2M*	12,14
10	078734	MOSAIC TOMADA RDIS 6 CONT. 2M	13,35
1	078745	MOSAIC MODULO BLUETOOTH BRANCO	162,90
1	078746	MOSAIC TOM. USB PRE-CONECTORIZ*	28,78
1	078747	MOSAIC TOM. 2RCA PRE-CONNECTORI	17,09
1	078748	MOSAIC AMPLIFICADOR USB 2X1MD	212,75
10	078750	MOSAIC TOMADA ALTIFALANTE 1M*	10,61
10	078751	MOSAIC TOMADA ALTIFALANTE 2M*	11,68
1	078753	MOSAIC TOMADA AUDIO 2 RCA*	50,12
1	078754	MOSAIC TOMADA MISTA 3RCA BRANCO*	54,80
1	078755	MOSAIC TOMADA AUDIO XLR BRANCO*	52,47
1	078756	MOSAIC TOMADA XLR MACHO	52,47
1	078757	MOSAIC TOMADA HD15 VGA BRANCO*	57,80
1	078758	MOSAIC TOMADA BNC 75 OHMS 1M	51,34
1	078760	MOSAIC TOMADA AUDIO SPEAKON	58,01
1	078761	MOSAIC TOMADA USB BRANCO 1M*	44,36
1	078764	MOSAIC TOMADA JACK 3,5 MM BRAN*	50,71
1	078765	MOSAIC TOMADA SUB-D 9 PARAF*	45,42
1	078772	MOSAIC TOMADA HD15 SOLDAR 1M*	39,29
1	078773	MOSAIC TOMADA JACK 3,5 MM 1M	34,87
1	078774	MOSAIC TOMADA HD15+JACK 3,5 MM*	54,51
1	078776	MOSAIC ATENUADOR LINHA100V-25W	113,02
1	078777	MOSAIC TOM.HD15 PRE-CONNECT.BRA*	65,12
1	078778	MOSAIC TOM.HDMI PRE-CONNECT.BRA*	59,19
1	078779	MOSAIC JACK 3,5MM PRE-CONEC.BR*	49,71
10	078780	MOSAIC TOM.TV SIMPLES - TIPO F*	7,58
10	078782	MOSAIC TV SIMPLES BRANCO 2M*	7,58

Quant.	Referência	Designação	Preço Unitário €
10	078783	MOSAIC TV-RD ESTRELA BRANCO 2M*	21,08
10	078786	MOSAIC TV-RD-SAT ESTRELA BRANCO*	21,08
10	078787	MOSAIC TV-RD PASSAGEM 2M BRAN	21,08
10	078788	MOSAIC TV-RD TERMINAL 2M BRAN	21,08
10	078789	MOSAIC ESPELHO CENTRAL TV-RD*	6,07
5	078790	MOSAIC TV SIMPL.TIPO-F 1MD BRA*	4,93
1	078791	MOSAIC DISPLAYPORT PRECONNECT.	62,68
5	078793	MOSAIC TV SIMPLES BRANCO 1M*	6,58
10	078794	MOSAIC TV-R-SAT-SAT 2MD BRANCO*	35,89
5	078795	MOAIC TV-SAT ESTRELA 1MD BRANCO*	30,76
1	078799	MOSAIC CMD.ON/OFF VIDEOPROJEC.	130,85
10	078801	MOSAIC QUADRO ESTREITO 1M BRAN*	3,02
10	078802	MOSAIC QUADRO 2M BRANCO*	1,66
10	078803	MOSAIC QUADRO 3M HORIZ. BRANCO*	3,51
10	078804	MOSAIC QUADRO DUPLO HORIZ.BRAN*	3,94
10	078806	MOSAIC QUADRO TRIPLO HORIZ.BRA*	5,89
2	078808	MOSAIC QUADRO QUADRUPLO H.BRAN*	8,78
2	078810	MOSAIC QUADRO 10M HORIZ.BRANCO*	12,89
10	078814	MOSAIC QUADRO 4M HORIZ. BRANCO*	3,64
10	078815	MOSAIC QUADRO 5M HORIZ. BRANCO*	5,60
10	078816	MOSAIC QUADRO 6M HORIZ. BRANCO*	5,76
10	078818	MOSAIC QUADRO 8M HORIZ. BRANCO*	6,07
10	078822	MOSAIC QUADRO DUPLO VERTI.BRAN*	3,94
10	078823	MOSAIC QUADRO TRIPLO VERT.BRAN*	5,89
10	078825	MOSAIC QUADRO 5M VERTIC.BRANCO	5,60
1	078828	MOSAIC QUADRO 2X10 MOD. BRANCO*	22,72
5	078830	MOSAIC QUADRO 2X5 MOD. BRANCO*	12,13
5	078832	MOSAIC QUADRO 2X3X2 MOD. BRANCO*	18,19
5	078836	MOSAIC QUADRO 2X6 MOD. BRANCO*	18,19
5	078837	MOSAIC QUADRO 2X8 MOD. BRANCO*	15,14
5	078838	MOSAIC QUADRO 2X2X2 MOD. BRANCO*	15,14
1	078840	MOSAIC ESPCENTRAL P/1-2MD DIN*	7,67
1	078872	MOSAIC KIT ENCASTRAR 2X4 MD BR*	41,25
1	078873	MOSAIC KIT ENCASTRAR 3X4 MD BR*	48,10
1	078874	MOSAIC KIT ENCASTRAR 4X4 MD BR*	58,41
5	078880	MOSAIC QUADRO IP44 ANTIMICROB.*	13,18
1	078886	MOSAIC KIT SALIENTE 2X4MD BRAN	49,49
1	078887	MOSAIC KIT SALIENTE 3X4MD BRAN	59,55
1	078888	MOSAIC KIT SALIENTE 4X4MD BRAN	64,13
10	079104	MOSAIC OBTURADOR P/ SUPORTE 4M	1,06
10	079106	MOSAIC OBTURADOR P/SUPORTE 6MD	2,55
10	079151	MOSAIC PORTA-ETIQUETA CURVO	3,64
10	079152	MOSAIC PORTA-ETIQUETA PLANO	3,64
10	079153	MOSAIC ADAPTADOR 50X50 2MD BRA	1,91
1	079174	QUADRO MOSAIC ECRAN T 3.5 ALUM	215,40
10	079201	MOSAIC COMUT. ESCADA 1M ALUMIN*	8,88
10	079202	MOSAIC C. ESCADA VISOR 1M ALUM	9,10
1	079207	MOSAIC ECOVARIADOR 3-150VA ALU	111,10
10	079211	MOSAIC COMUT. ESCADA 2M ALUMIN*	10,34
10	079212	MOSAIC C. ESCADA VISOR 2M ALUM	9,71
10	079213	MOSAIC 2P+T SCHUKO PARAF. ALUM*	5,18
1	079215	MOSAIC INTERRUPT. INTUICAO ALU	47,87
10	079221	MOSAIC INVERSOR GRUPO 2M ALUM	19,41
1	079225	MOSAIC BOTAO ESTORES ALUMINIO	22,73
1	079226	MOSAIC INTERRUPTOR ESTORES ALU	22,73
1	079228	MOSAIC BOTAO DUPLO ESTORES ALU	22,73
10	079230	MOSAIC BOTAO SIMPLES 1M ALUMIN	7,58
10	079231	MOSAIC TOM. RJ 11 ALUMINIO 1M	10,18
10	079232	MOSAIC BOTAO LUMINOSO 1M ALUMI	9,41
10	079240	MOSAIC BOTAO SIMPLES 2M ALUMIN*	7,88
10	079242	MOSAIC BOTAO LUMINOSO 2M ALUMI	10,61
1	079247	MOSAIC ECODETETOR 2FIOS ALUMIN	86,11
10	079249	MOSAIC SAIDA CABOS 2MS ALUMIN*	11,29
10	079250	MOSAIC TOM.ALTIFALANTE 1MD ALU	13,18
1	079254	MOSAIC TOMADA MISTA 3RCA ALUMI	28,53
1	079255	MOSAIC TOMADA AUDIO XLR ALUMIN	43,75
1	079257	MOSAIC TOMADA HD15 VGA ALUMINI	43,75
1	079258	MOSAIC DET.MOVIM.IR NEUTRO ALU	91,46
1	079264	MOSAIC TOMADA JACK 3,5 MM ALUM	39,67
10	079270	MOSAIC OBTURADOR 1M ALUMINIO*	3,29
10	079271	MOSAIC TOM.2P+T (FRANCA) ALUMI	8,70
10	079280	MOSAIC OBTURADOR 2M ALUMINIO*	4,54
10	079282	MOSAIC 2 X 2P+T SCHUKO 45° ALU*	13,18
10	079283	MOSAIC 3 X 2P+T SCHUKO 45° ALU*	18,20
1	079284	MOSAIC TOMADA USB ALUMINIO 1M*	44,36
10	079292	MOSAIC TV SIMPLES ALUMINIO 2M	8,97
10	079296	MOSAIC TV-RD-SAT ESTRELA ALUMI	23,47
5	079301	MOSAIC QUADRO ESTR. 1M ALUMINI*	4,86
10	079302	MOSAIC QUADRO 2M ALUMINIO*	3,91
5	079303	MOSAIC QUADRO 3M HORIZ. ALUMIN	9,54
5	079304	MOSAIC QUADRO DUPLO HORIZ.ALUM*	6,06
5	079306	MOSAIC QUADRO TRIPLO HORIZ.ALU*	9,09
1	079308	MOSAIC QUADRO QUADRUPLO H.ALUM	12,11

* Produtos normalmente em stock

Embalagens: obrigatórias para fornecimento da fábrica

Quant.	Referência	Designação	Preço Unitário €
1	079310	MOSAIC QUADRO 10M HORIZ.ALUMIN	24,66
5	079311	MOSAIC QUADRO 80X80 1M ALUMIN.	7,54
5	079314	MOSAIC QUADRO 4M HORIZ. ALUMIN	10,91
5	079315	MOSAIC QUADRO 5M HORIZ. ALUMIN	13,53
5	079316	MOSAIC QUADRO 6M HORIZ. ALUMIN	16,44
5	079318	MOSAIC QUADRO 8M HORIZ. ALUMIN	18,95
5	079322	MOSAIC QUADRO DUPLO VERTI.ALUM	6,06
5	079323	MOSAIC QUADRO TRIPLO VERT.ALUM	9,09
5	079325	MOSAIC QUADRO 5M VERTIC.ALUMIN	13,53
1	079328	MOSAIC QUADRO 2X10 MOD. ALUMIN	17,47
1	079330	MOSAIC QUADRO 2X5 MOD. ALUMINI	27,18
1	079332	MOSAIC QUADRO 2X3X2 MOD. ALUMI	40,77
1	079336	MOSAIC QUADRO 2X6 MOD. ALUMINI	24,48
1	079337	MOSAIC QUADRO 2X8 MOD. ALUMINI	33,28
1	079338	MOSAIC QUADRO 2X2X2 MOD. ALUMI	32,54
5	079354	MOSAIC QD DUPLO V INT 57 ALUMI	4,66
10	079355	MOSAIC 2P+E SCHUKO 2M 45 PRT	10,88
5	079364	MOSAIC QD DUPLO H INT 57 ALUMI	4,66
1	079368	MOSAIC HDMI C CORDAO 15CM PRT	59,19
10	079372	MOSAIC 2X2P+E SCH. PRT	13,74
10	079373	MOSAIC 3X2P+E SCH. PRT	18,67
1	079377	MOSAIC TOM.HD15 PRE-CONECT.ALU*	73,40
1	079378	MOSAIC TOM.HDMI PRE-CONECT.ALU*	66,32
1	079379	MOSAIC JACK 3,5MM PRE-CONEC.AL	55,65
1	079384	MOSAIC CARREG 2USB 2400 PRT	33,59
1	079390	MOSAIC 2 X USB C+C 3A 2MD ALUM*	39,99
10	079391	MOSAIC RECARGA 1 X USB ALUMINI*	32,55
1	079392	MOSAIC 2XUSB A+C 2,4A 2MD ALUM*	38,96
1	079394	MOSAIC RECARGA 2 USB 2400 ALUM*	37,06
1	079433	MOS. RJ45 CAT6 FTP C/CHIC.ALUM	50,60
10	079451	MOSAIC RJ45 CAT5E UTP 1MD ALUM	11,53
10	079452	MOSAIC RJ45 CAT5E FTP 1MD ALUM	15,18
10	079455	MOSAIC RJ45 CAT5E FTP 2MD ALUM*	18,97
10	079461	MOSAIC RJ45 CAT.6 UTP 1MD ALUM*	10,79
10	079462	MOSAIC RJ45 CAT.6 FTP 1MD ALUM*	11,02
10	079464	MOSAIC RJ45 CAT.6 UTP 2MD ALUM*	12,04
10	079465	MOSAIC RJ45 CAT.6 FTP 2MD ALUM*	12,27
10	079471	MOSAIC RJ45 CAT.6A UTP 1MD ALU	15,86
10	079473	MOSAIC RJ45 CAT.6A STP 1MD ALU*	18,97
10	079474	MOSAIC RJ45 CAT.6A UTP 2MD ALU	16,69
10	079476	MOSAIC RJ45 CAT.6A STP 2MD ALU	22,14
10	079481	MOSAIC BLACK RJ45 CAT6 UTP 1MD*	13,30
10	079485	MOSAIC BLACK RJ45 CAT6 FTP 2MD*	13,51
10	079486	MOSAIC BLACK RJ45 CAT6 STP 2MD	13,51
10	079492	MOS. RJ45 CAT6 FTP INCL.90°ALU	12,03
08			
10	080010	CAIXA ISOLANTE P/ 1 MOD.MOSAIC*	2,83
10	080011	CAIXA ISOLANTE P/ 2 MOD.MOSAIC*	2,35
20	080016	BATIBOX ENERGY OBTUR.DIAM.16MM	0,42
20	080020	BATIBOX ENERGY OBTUR.DIAM.20MM	0,53
40	080021	BATIBOX ENERGY CX.SIMPLES P40	1,24
15	080022	BATIBOX ENERGY CX.DUPLA P40MM	5,51
10	080023	BATIBOX ENERGY CX.TRIPLA P40	6,24
10	080024	BATIBOX ENERGY CX.QUADRUP P40	7,51
20	080025	BATIBOX ENERGY OBTUR.DIAM.25MM	0,66
20	080030	BATIBOX ENERGY OBTUR.DIAM.32MM	0,76
25	080031	BATIBOX ENERGY CX.SIMPLES P50*	2,08
30	080032	BATIBOX ENERGY CX.DUPLA P50MM*	4,90
10	080033	BATIBOX ENERGY CX.TRIPLA P50	6,41
10	080034	BATIBOX ENERGY CX.QUADRUP P50	9,43
20	080040	BATIBOX P.OCAS CX.1 MOD.MOSAIC	5,15
50	080041	BATIBOX P.OCAS CX.SIMPLES 40MM*	1,04
30	080042	BATIBOX P.OCAS CX.DUPLA 40MM*	2,87
30	080043	BATIBOX P.OCAS CX.TRIPLA 40MM*	3,75
30	080044	BATIBOX P.OCAS CX.QUADRUP.40MM	4,56
15	080049	BATIBOX P.OCAS CX.3 MOD.MOSAIC	3,25
50	080051	BATIBOX P.OCAS CX.SIMPLES 50MM*	1,27
30	080052	BATIBOX P.OCAS CX.DUPLA 50MM*	5,01
30	080053	BATIBOX P.OCAS CX.TRIPLA 50MM*	6,75
15	080054	BATIBOX P.OCAS CX.QUADRUP.50MM*	8,37
20	080061	BATIBOX P.OCAS CX.SIMPLES 60MM*	1,48
1	080066	BATIBOX SERROTE DE PONTA	79,46
1	080067	BATIBOX BROCA CRANIANA 67 MM	55,92
1	080077	ACESSORIO ESCANTILHAO P.OCAS*	4,91
10	080086	ECOBATIBOX P.OCAS CX 85*40 MM	5,64
1	080088	BROCA CRANIANA P/CAIXAS CHAO	44,90
20	080101	BATIBOX M.MAT. CX.SIMPLES 40MM	1,39
10	080102	BATIBOX M.MAT. CX.DUPLA 40MM	6,04
10	080103	BATIBOX M.MAT. CX.TRIPLA 40MM	7,46
1	080105	KIT BATIBOX PARA MOLDURAS	3,21
1	080107	BATIBOX COLA CX. MULTIMATERIAL	10,56

Quant.	Referência	Designação	Preço Unitário €
100	080108	BATIBOX ALVEN. CX.REDONDA 40MM	0,81
10	080121	BATIBOX M.MAT. CX.SIMPLES 50MM*	1,94
10	080122	BATIBOX M.MAT. CX.DUPLA 50MM	11,42
10	080123	BATIBOX M.MAT. CX.TRIPLA 50MM	13,15
1	080124	BATIBOX M.MAT. CAIXA 2*4/5 MOD*	10,60
1	080126	BATIBOX M.MAT. CAIXA 2*6/8 MOD*	11,65
1	080128	BATIBOX M.MAT. CAIXA 2*10 MOD*	15,13
5	080129	BATIBOX RAIL DIN P/CXS.MULTIMA*	8,73
20	080131	BATIBOX ALVEN. CX.SIMPLES 30MM	1,28
1	080132	BATIBOX SCIE BROCA CRANI 32 MM	52,60
10	080140	BATIBOX ALVEN. CX.1 MOD.MOSAIC	2,29
100	080141	BATIBOX ALVEN. CX.SIMPLES 40MM*	0,68
5	080142	BATIBOX ALVEN. CX.DUPLA 40MM*	2,49
5	080143	BATIBOX ALVEN. CX.TRIPLA 40MM*	3,63
5	080144	BATIBOX ALVEN. CX.QUADRUP.40MM	5,46
10	080149	BATIBOX ALVEN. CX.3 MOD.MOSAIC	2,96
100	080151	BATIBOX ALVEN. CX.SIMPLES 50MM*	1,04
5	080155	BATIBOX CX. TOMADA MAQ.BARBEAR*	4,99
10	080161	BATIBOX ALVEN. CX.SIMPLES 60MM*	1,31
1	080167	BATIBOX SCIE BROCA CRANI 67 MM	53,89
10	080170	BATIBOX ALV. CX.SIMPLES RODAPE	4,35
20	080180	BATIBOX TAMP. REDONDA 85MM	1,80
10	080182	BATIBOX TAMP. P/ CAIXAS DUPLAS	4,76
5	080184	BATIBOX ALVEN. CX 85*85*40 MM*	3,64
5	080185	BATIBOX ALVEN. CX 85*85*50 MM	4,21
10	080188	CAIXA MULTIMATERI. D.80-P50MM*	3,11
1	080193	BATIBOX KIT MULTIMEDIA 1*5 MOD*	21,81
10	080194	BATIBOX TAMP. P/CAIXAS 2*4/5 M*	5,72
1	080195	BATIBOX KIT MULTIMEDIA 2*5 MOD*	28,98
10	080196	BATIBOX TAMP. P/CAIXAS 2*6/8 M	7,75
20	080197	BATIBOX PARAF. LONGOS 3MM SZ	0,27
10	080199	BATIBOX ACESS.TAMP. PROTECCAO	0,77
10	080250	BATIBOX SUPORTE ESTREITO 1 MOD*	2,76
10	080251	BATIBOX SUPORTE 2 MOD.PARAFUSO*	1,45
10	080252	BATIBOX SUPORTE 2X2 / 4-5 MOD.*	3,04
5	080253	BATIBOX SUPORTE 3X2 / 6-8 MOD.*	4,64
5	080254	BATIBOX SUPORTE 4X2 / 10 MODUL*	7,86
1	080257	BATIBOX SUP.2X2 MOD.LUMIN.VERT	53,38
1	080258	BATIBOX SUP.2X2 MOD.LUMIN.HORI*	53,38
5	080259	BATIBOX SUPORTE 3 MODULOS*	5,40
1	080260	BATIBOX SUPORTE 2 MOD.LUMINOSO*	30,00
10	080261	BATIBOX SUPORTE 2 MOD. GARRAS*	2,76
1	080262	BATIBOX SUPORTE 2 MOD.SINALIZ.*	30,00
5	080264	BATIBOX SUPORTE 2X2X2 / 2X4 M.*	9,28
5	080266	BATIBOX SUPORTE 2X3X2 / 2X6 M.*	12,48
5	080268	BATIBOX SUPORTE 2X10 MOD*	28,05
1	080274	MOSAIC CX.SALIENTE 2 X 4/5 MOD*	12,34
1	080276	MOSAIC CX.SALIENTE 2 X 6/8 MOD*	18,19
1	080278	MOSAIC CX.SALIENTE 2 X 10 MOD*	21,23
5	080280	MOSAIC CAIXA SALIENTE 2M 30MM*	2,95
5	080281	MOSAIC CAIXA SALIENTE 2M 40MM*	3,02
5	080282	MOSAIC CX.SALIENTE 4-5 M VERTI*	6,37
5	080283	MOSAIC CX.SALIENTE 6-8 M VERTI*	8,18
2	080284	MOSAIC CX.SALIENTE 10 M HORIZ.*	9,40
5	080285	MOSAIC CX.SALIENTE 4-5 M HORIZ*	6,37
5	080286	MOSAIC CX.SALIENTE 6-8 M HORIZ*	8,18
2	080289	MOSAIC CAIXA SALIENTE 3 MODUL.*	9,09
10	080290	SUPORTE ENC.PAINEIS 1M BRANCO*	3,42
10	080291	SUPORTE ENC.PAINEIS 2M BRANCO*	2,48
10	080292	SUPORTE PAINEIS 2 X 1M VERTIC	6,66
10	080294	SUPORTE ENC.PAINEIS 1M ALUMINI*	5,17
10	080295	SUPORTE ENC.PAINEIS 2M ALUMINI	3,84
10	080399	SUPORTE P/ TERMINAIS MOVEIS	24,23
6	081988	CAIXA P/CHAO TECNI.D.50-P80MM*	11,22
100	084900	PLEXO GARRAS STANDARD	1,09
50	084901	PLEXO GARRAS LONGAS	2,51
10	086000	OTEO INTERRUPTOR*	4,18
10	086001	OTEO COMPUTADOR ESCADA*	5,52
10	086002	OTEO COMPUTADOR LUSTRE*	11,67
10	086003	OTEO INTERRUPTOR BIPOLAR*	13,01
10	086004	OTEO INVERSOR GRUPO*	12,65
10	086005	OTEO BOTAO LUMINOSO 6A*	6,29
10	086006	OTEO BOTAO SIMPLS 6A*	8,65
10	086007	OTEO COM.ESCADA 10A + BOTAO 6A	15,16
10	086009	OTEO BOTAO C/ PORTA ETIQUETA*	12,09
10	086010	OTEO BOTAO COMANDO ESTORES*	18,42
10	086013	OTEO INTERRUPTOR COMAN.ESTORES*	22,60
1	086014	OTEO COM.ESCADA C/ SINALIZACAO	59,48
10	086016	OTEO COMANDO VENTILACAO (VMC)	8,85
10	086017	OTEO COMPUTADOR ESCADA LUMINOSO	13,67
10	086019	OTEO COMUT. ESCADA C/ CORDAO	20,76
10	086020	OTEO COMPUTADOR ESCADA DUPLO*	13,62
10	086021	OTEO BOTAO DUPLO	15,35

Embalagens: obrigatórias para fornecimento da fábrica

Quant.	Referência	Designação	Preço Unitário €
10	086022	OTEO TOMADA 2P OBTURADORES	6,16
10	086029	OTEO 2P+T SCHUKO*	6,48
10	086031	OTEO 2P+T SCHUKO OBTURADORES*	6,78
10	086033	OTEO R.D.I.S. 8 CONT. 1 SAIDA*	31,95
10	086039	OTEO TOMADA ALTIFALANTE	8,16
10	086040	OTEO TV SIMPLES*	9,48
10	086042	OTEO TV-R-SAT ESTRELA*	26,54
10	086043	OTEO RJ11 (4 CONT.) - 1 SAIDA	10,15
10	086044	OTEO RJ45 CAT.6 UTP 1 SAIDA*	30,60
10	086047	OTEO RJ45 CAT.6 FTP 1 SAIDA*	31,28
10	086049	OTEO SINALIZADOR BALIZAGEM*	9,58
10	086053	OTEO TOM. TV SIMPLES (TIPO F)	12,98
10	086057	OTEO CAIXA DE DERIVACAO*	4,98
10	086059	OTEO RJ45 CAT.5E UTP 1 SAIDA*	25,79
10	086061	OTEO RJ45 CAT.5E FTP 1 SAIDA	30,32
1	086062	OTEO INTERRUPTOR TEMPORIZADO	36,50
1	086068	OTEO VARIADOR ROTATIVO 300 W	38,06
5	086077	OTEO 2 X 2P+T SCHUKO OBTURADOR*	12,35
10	086084	OTEO COMUTADOR ESCADA ESTREITO*	9,44
10	086085	OTEO BOTAO SIMPLES ESTREITO*	12,38
10	086087	OTEO COM.ESCADA LUMINOSO ESTRE	11,98
10	086088	OTEO BOTAO LUMINOSO ESTREITO*	13,26
10	086090	OTEO QUADRO SIMPLES 1MOD.ESTRE*	2,96
20	086091	OTEO QUADRO SIMPLES DLP+*	1,83
10	086092	OTEO QUADRO DUPLO H/V DLP+*	3,83
5	086093	OTEO QUADRO TRIPLO H/V DLP+*	5,73
10	086100	OTEO INTERRUPTOR DLP+*	3,67
10	086101	OTEO COMUTADOR ESCADA DLP+*	4,89
10	086102	OTEO COMUTADOR LUSTRE DLP+	12,28
10	086103	OTEO INTERRUPTOR BIPOLAR DLP+	13,42
10	086104	OTEO INVERSOR GRUPO DLP+*	13,07
10	086105	OTEO BOTAO LUMINOSO DLP+*	7,89
10	086106	OTEO BOTAO SIMPLES DLP+*	6,89
10	086107	OTEO COM.ESCADA+BOTAO DLP+	14,93
10	086109	OTEO BOTAO PORTA ETIQUETA DLP+	12,22
10	086110	OTEO BOTAO ESTORES DLP+	19,93
10	086113	OTEO INTERRUPTOR ESTORES DLP+	19,93
10	086116	OTEO COMANDO VENTILACAO DLP+	6,16
10	086117	OTEO COM.ESCADA LUMINOSO DLP+	11,81
10	086119	OTEO COM.ESCADA C/CORDAO DLP+	19,85
10	086120	OTEO COMUT.ESCADA DUPLO DLP+*	11,28
10	086121	OTEO BOTAO DUPLO DLP+	14,17
10	086122	OTEO TOMADA 2P OBTURADOR DLP+	4,48
10	086129	OTEO 2P+T SCHUKO DLP+*	5,17
10	086131	OTEO 2P+T SCHUKO OBTURAD. DLP+*	5,90
10	086133	OTEO R.D.I.S. 1 SAIDA P/ DLP+	37,31
10	086140	OTEO TV SIMPLES DLP+*	9,83
10	086142	OTEO TV-R-SAT ESTRELA DLP+*	24,77
10	086144	OTEO RJ45 CAT.6 UTP 1 S. DLP+*	28,52
10	086146	OTEO TV-R-SAT PASSAGEM COMPON.*	24,77
10	086147	OTEO RJ45 CAT.6 FTP 1 S. DLP+	28,72
10	086148	OTEO TV-R-SAT TERMINAL COMPON.*	24,77
10	086149	OTEO SINALIZ. BALIZAGEM DLP+	8,57
10	086153	OTEO TOMADA TV (TIPO F) DLP+	11,28
10	086157	OTEO CAIXA DE DERIVACAO DLP+*	4,14
10	086159	OTEO RJ45 CAT.5E UTP 1 S. DLP+*	28,52
10	086161	OTEO RJ45 CAT.5E FTP 1 S. DLP+	28,72
1	086168	OTEO VARIADOR ROTAT.300 W DLP+	36,12
10	086180	OTEO DIFUSOR TRANSPARENTE	4,01
10	086181	OTEO DIFUSOR VERDE	4,01
10	086182	OTEO DIFUSOR LARANJA	4,01
10	086183	OTEO DIFUSOR VERMELHO*	4,01
10	086184	OTEO COM. ESCADA ESTREITO DLP+*	9,73
10	086185	OTEO BOTAO ESTREITO DLP+*	10,15
1	088000	TAMP+ARO PLAST 8/12M*	29,81
1	088001	TAMP+ARO PLAST 12/18M*	33,13
1	088002	TAMP+ARO PLAST 16/24M*	40,08
1	088003	TAMP+ARO METAL INOX 8/12M*	198,25
1	088004	TAMP+ARO METAL INOX 12/18M*	242,31
1	088005	TAMP+ARO METAL INOX 16/24M*	319,40
1	088006	TAMP+ARO METAL LATAO 8/12M*	202,65
1	088007	TAMP+ARO METAL LATAO 12/18M	253,32
1	088008	TAMP+ARO METAL LATAO 16/24M	341,98
1	088015	PLACA ACAB INOX CX STD 8/12M*	32,13
1	088016	PLACA ACAB INOX CX STD 12/18M*	33,13
1	088017	PLACA ACAB INOX CX STD 16/24M*	43,06
1	088020	CX STD HOR AJU C/ SUP 3X4M*	43,73
1	088021	CX STD HOR AJU C/ SUP 3X6M*	48,03
1	088022	CX STD HOR AJU C/ SUP 3X8M*	62,94
1	088023	CX STD MONT VERT C/ SUP 2X4M*	45,72
1	088024	CX STD MONT VERT C/ SUP 2X6M*	49,68
1	088025	CX STD MONT VERT C/ SUP 2X8M*	61,28
1	088026	ISOLAMENTO CX STD VERT 4M*	13,25

Quant.	Referência	Designação	Preço Unitário €
1	088027	ISOLAMENTO CX STD VERT 6M*	16,56
1	088028	ISOLAMENTO CX STD VERT 8M*	22,36
1	088039	CX STD VISITA VAZIA 8/12M*	28,94
1	088040	CX STD VISITA VAZIA 12/18M*	36,16
1	088041	CX STD VISITA VAZIA 16/24M*	48,82
1	088045	PLACA ACAB INOX CX MET 8/12M*	37,09
1	088046	PLACA ACAB INOX CX MET 12/18M*	46,37
1	088047	PLACA ACAB INOX CX MET 16/24M*	53,00
1	088048	PLACA ACAB LATAO CX MET 8/12M*	55,65
1	088049	PLACA ACAB LATAO CX MET 12/18M*	69,56
1	088050	PLACA ACAB LATAO CX MET 16/24M*	82,81
1	088056	TAMPA METAL SAID LATE CABOS*	118,90
1	088060	CAIXA CHÃO PARAF BRONZ IP/IK66	120,03
1	088061	CAIXA CHÃO PARAF INOX IP/IK66*	120,03
1	088062	ACE SAIDA DE CABOS CX IP55	131,82
1	088063	CAIXA CHÃO FECHA BRONZ IP/IK66*	144,67
1	088064	CAIXA CHÃO FECHA INOX IP/IK66*	144,67
1	088069	CAIX DE ENCASTRAR PARA IP66*	18,11
1	088070	CX.CHAO 16M ALT.50MM TP ALCATI*	61,08
1	088071	SUPORT.PROTECAO (PAR) ALT.50MM	26,79
1	088072	PLACA ACABAMENTO 3MM AÇO INOXI	37,50
1	088073	CX.ENCAST.METALICA 16M A.50MM*	62,16
1	088080	CX ENCAST REGULAVEL 50-140 MM*	132,50
1	088081	ARO RED MONT BETAO CX 8/12M*	38,09
1	088082	ARO RED MONT BETAO CX 12/18M*	40,08
1	088083	ARO RED MONT BETAO CX 16/24M*	42,73
1	088085	KIT P ACAB BETÃO ENCERADO	109,31
1	088087	KIT EXTENSAO 220 MM*	79,50
1	088089	ARO REDUCAO CX REDONDA BETAO*	59,62
1	088090	CX EXCAST AUTO AJUST 8/12M*	50,35
1	088091	CX EXCAST AUTO AJUST 12/18M*	62,94
1	088092	CX EXCAST AUTO AJUST 16/24M*	84,96
1	088098	FECHADURA COM CHAVE*	33,13
1	088099	FECHADURA ABERTURA SEM CHAVE*	26,50
1	088103	TAMP ENC NIVE INOX 8/12M*	135,81
1	088104	TAMP ENC NIVE INOX 12/18M*	154,19
1	088105	TAMP ENC NIVE INOX 16/24M*	167,41
1	088106	TAMP ENC NIVE LATAO 8/12M*	141,86
1	088107	TAMP ENC NIVE LATAO 12/18M	177,33
1	088108	TAMP ENC NIVE LATAO 16/24M	239,39
1	088120	CX H AJUST P/ TAMP NIVE 12M*	221,93
1	088121	CX H AJUST P/ TAMP NIVE 18M*	263,00
1	088122	CX H AJUST P/ TAMP NIVE 24M*	309,04
1	088123	CX V FIX P/ TAMP NIVE 8M*	178,84
1	088124	CX V FIX P/ TAMP NIVE 12M*	223,55
1	088125	CX V FIX P/ TAMP NIVE 16M*	301,80
1	088126	CAIXA REDONDA H AJUST 20M*	86,12
1	088127	CAIXA REDONDA V FIX 12M*	137,80
1	088139	CX VISITA P/ TAMP NIVE 8/12M*	115,72
1	088140	CX VISITA P/ TAMP NIVE 12/18M*	144,66
1	088141	CX VISITA P/ TAMP NIVE 16/24M*	195,28
1	088142	KIT PARAFUSOS CX H&V SEM ABA*	45,61
1	088144	PLACA ACAB ACO INOX CX REDON*	60,29
1	088145	PL AC INOX P/ TAMP NIVE 8/12M*	51,94
1	088146	PL AC INOX P/ TAMP NIVE 12/18M*	64,92
1	088147	PL AC INOX P/ TAMP NIVE 16/24M*	87,65
1	088148	PL AC LATAO P/ TAMP NIVE 8/12M*	77,91
1	088149	PL AC LAT P/ TAMP NIVE 12/18M	97,39
1	088150	PL AC LAT P/ TAMP NIVE 16/24M*	131,47
10	088170	CX ENCAST P CX ACCESS 12 MOD*	12,30
4	088171	CAIXA CHAO ACCESS 12 MOD V*	30,20
4	088172	CAIXA CHAO ACCESS 12 MOD H*	30,20
1	088230	TELECOMANDO DE CONFIGURACAO*	96,38
1	088231	TELECOMANDO IV BASICO 4S+OFF	102,80
1	088232	ZB.RF-TELECOMANDO 5 BOT. + IR*	134,31
1	088235	TELECOMANDO SIMPLES CONFP/DET*	26,95
1	088306	ZB.RF-ATUADOR UNIVERS.PASTILHA*	68,18
1	088307	ZB.RF-TELECOMANDO MESA 6 BOT.	98,82
1	088309	ZB.RF-DETECTOR MOVIMENTO	66,35
1	088310	WEBSERVER ZIGBEE*	398,20
1	088326	ZB.RF-MICRO ATUADOR ESTORES	87,22
1	088331	ZB.RF-EMISSOR ILLUM.ENTRADA AUX	67,52
1	088332	ZB.RF-EMISS. CENAR.ENTRADA AUX	49,52
1	088333	ZB.RF-TOMADA C/INTERRUP 2500W	81,09
1	088334	ZB.RF-TOMADA C/VARIAD. 5-300 W	97,78
1	088339	ZB.RF-ACTU.BASIC ESTANQ.2500W	136,59
5	089126	CAIXA DE APARELHAGEM	3,37
5	089127	CAIXA DE APARELHAGEM TRIPLA	6,59
10	089204	DCL CAIXA P/APLIQUE 54*40 MM	7,74
30	089237	DCL CX.PONTO LUZ TECTO 67*50MM	9,00
10	089243	DCL DISPOSITIVO SUSPENSAO 25KG	9,76
50	089246	DCL CAIXA P/ APLIQUE 40*40 MM	2,43
50	089256	DCL CX.PONTO LUZ TECTO 65*50MM	2,79

Embalagens: obrigatórias para fornecimento da fábrica

Quant.	Referência	Designação	Preço Unitário €
1	089268	BATIBOX BROCA CRANIANA 68 MM	182,37
10	089271	PAR.TIJOLO CX.DERIV. 85X85X40	6,58
10	089272	PAR.TIJOLO CX.DERIV.120X120X40	10,34
10	089273	PAR.TIJOLO CX.DERIV.165X115X40	11,82
10	089274	PAR.TIJOLO CX.DERIV.175X175X40	15,38
10	089275	PAR.TIJOLO CX.DERIV.230X180X80	17,00
2	089277	PAR.TIJOLO CX.DERIV.400X180X70	18,40
2	089278	PAR.TIJOLO CX.DERIV.390X275X70	24,97
2	089279	BATIBOX ALVEN. CX P/ ECRA 3,5	2,96
20	089281	BATIBOX TAMPA QUADRADA 80*80MM	1,82
10	089285	BATIBOX TAMPA QUADRADA 100*100	2,84
10	089304	DCL CAIXA P/APLIQUE 54*40 MM	8,45
10	089305	DCL CAIXA P/APLIQUE 54*50 MM	10,57
1	089307	CAIXA DE PASSAGEM DE CABOS*	76,88
5	089311	CX ECOBAT. DIST. 200X200X85 MM	40,17
40	089334	DCL KIT CLASSICO BATIBOX PLUZ	11,57
30	089336	DCL CX.PONTO LUZ TECTO 67*50MM	3,26
50	089337	DCL CX.PONTO LUZ TECTO 67*50MM	7,00
50	089346	DCL CAIXA P/APLIQUE 40*40 MM*	4,15
20	089348	BATIBOX POCAS CAIXA 85*40 MM	3,79
1	089349	BATIBOX BROCA CRANIANA D.40MM	45,09
1	089350	BATIBOX BROCA CRANIANA 54 MM	67,25
20	089358	BATIBOX POCAS CAIXA 85*50 MM	3,99
40	089360	DCL KIT BATIBOX PONTO LUZ TETO	12,77
1	089368	BATIBOX BROCA CRANIANA 85 MM	70,78
1	089369	BATIBOX BROCA CRANIANA D.127MM	218,63
10	089371	PAR.OCAS CX.DERIV. 85X40 MM*	10,95
10	089372	PAR.OCAS CX.DERIV. 115X115X40*	13,63
10	089373	PAR.OCAS CX.DERIV. 160X105X40	11,53
10	089374	PAR.OCAS CX.DERIV. 170X170X50	18,13
10	089375	PAR.OCAS CX.DERIV. 230X170X50	22,19
30	089377	BATIBOX ENERGY CX.C/TAMPA DCL	6,98
20	089378	BATIBOX CX.SIMPLES RESIST.FOGO	11,59
2	089379	BATIBOX POCAS CX P/ECRA 3,5	9,44
5	089380	PAR.OCAS CX.TETO DIAM. 140 MM	14,33
4	089381	PAR.OCAS CX.TETO 190X190X80 MM	21,71
5	089504	DCL TAMPA IP44 P/CAIXA APLIQUE	3,14
10	089590	DCL ACESSORIO TAMPA SUBSTITUIC	5,32
10	089594	BATIBOX TAMPA DCL P/ APLIQUES	3,86
6	089639	CONJ 2 ADAPTAD TUBOS CX ENC	40,83
1	089644	CX CHAO H CINZENTO 3MOD*	13,52
1	089649	CX ENCAST. PLASTICA 3MOD*	5,56
10	089663	CALHA CHAO PVC200X28 MM 4 COMP	34,88
12	089667	CALHA CHAO PVC 50X38 MM 1 COMP	8,92
16	089668	CALHA CHAO PVC100X38 MM 2 COMP*	15,48
10	089669	CALHA CHAO PVC150X38 MM 3 COMP*	24,81
8	089670	CALHA CHAO PVC200X38 MM 4 COMP*	34,76
8	089671	CALHA CHAO PVC250X38 MM 5 COMP	41,88
6	089672	CALHA CHAO PVC300X38 MM 6 COMP	50,87
5	089674	BRACADEIRA CAL.CHAO PVC 100 MM	4,60
5	089675	BRACADEIRA CAL.CHAO PVC 150 MM	4,64
5	089676	BRACADEIRA CAL.CHAO PVC 200 MM	4,82
5	089677	BRACADEIRA CAL.CHAO PVC 250 MM	3,31
5	089678	BRACADEIRA CAL.CHAO PVC 300 MM	3,45
5	089679	BRACADEIRA CAL.CHAO PVC 350 MM	5,57
1	089683	PLACA SUP IP66 8KN CX ENC	134,29
1	089684	PLACA SUP IP66 20KN CX ENC	195,50
1	089685	TP DE VISITA IP 66	186,62
1	089686	TP S.CENT+SUP APAREL IP66 24M	413,75
1	089687	ACESS SAIDA CABOS IP52	243,22
1	089688	TP S.LAT+SUP APAREL IP30 24M	366,39
2	089696	CALHA CHAO METALI 150X38 MM 3C	46,97
2	089697	CALHA CHAO METALI 200X38 MM 3C	39,48
2	089698	CALHA CHAO METALI 250X38 MM 3C	57,01
2	089699	CALHA CHAO METALI 350X38 MM 3C	54,02
1	089700	BASE QUADRADA 2MD INOX*	44,90
1	089701	BASE REDONDA 2MD INOX*	44,90
1	089702	BASE RETANGUL. 2 X 2MD INOX*	80,57
1	089709	PARAFUSOS LONGOS (LOTE 20 UN.)	3,30
1	089710	BASE QUADRADA 2 MD BRONZE*	44,90
1	089711	BASE REDONDA 2MD BRONZE*	44,90
1	089712	BASE RETANGUL. 2 X 2MD BRONZE*	80,57
10	089719	LED (BRANCO) SINALZ.TOMAD.CHAO*	5,58
100	089748	BATIBOX PARAF. LONGOS 3MM L40	0,14
10	089800	LAMPADA 12V - 4W P/OTEO	3,56
10	089801	LAMPADA 24V - 4W P/OTEO	3,56
10	089803	LAMPADA E10 - 3W - 230 V	4,53
10	089804	LAMPADA 230V - 4W P/OTEO*	4,68
10	089805	CORDAO COMP. 1,5 M*	7,48
10	089806	PORTA CHAVES P/INTER CORTE MOS*	15,74
10	089807	SEPAR.CORRENTE VARIAS TOMA MOS	8,35
10	089826	LAMPADA TUBO 12V 0,42W	4,02
10	089840	LAMPADA E10 230V 5W*	5,01

Quant.	Referência	Designação	Preço Unitário €
10	089841	LAMPADA E10 230V 7W	4,99
100	089850	TUBO ANELADO D=16*	0,64
100	089851	TUBO ANELADO D=20*	0,82
100	089852	TUBO ANELADO D=25*	1,19
50	089853	TUBO ANELADO D=32*	1,83
50	089854	TUBO ANELADO D=40*	2,26
50	089855	TUBO ANELADO D=50	3,55
25	089856	TUBO ANELADO D=63	4,96
10	089901	LAMP LUM OU SINAL 12V MOS	4,78
10	089902	LAMP LUM OU SINAL 24V MOS	4,49
10	089906	LAMP 230V NEON C/SIN MOS*	5,08
10	089907	LAMP 230V F LUMINOSO MOS*	5,08
10	089912	LAMP 24 V-0,8 W P BLOC PORTA	13,34
09			
1	090021	TEGUI-GR FÓNICO EGF-21(COMP)*	150,06
1	090022	TEGUI- MOD. AUDIO EGF-22*	254,95
1	090121	TEGUI- GRUPO FÓNICO EGF-21*	158,46
1	090122	TEGUI - MÓDULO FÓNICO EGF-22*	266,92
1	090130	TEGUI-GR FÓNICO EGF-30(KITS/M)*	137,67
1	090134	TEGUI- MOD AUDIO EGF-100M*	325,52
1	090135	TEGUI-MO AUD EGF-35(S/200-300)*	639,47
1	090136	TEGUI-MOD AUD. EGF-36 (S/400)*	980,71
1	090264	TEGUI - CABO LIGACAO PC*	124,96
1	090270	TEGUI- CODIFICADOR 16 BOTOES*	90,00
1	090271	TEGUI- PROGRAM DIG.S-100M/200*	316,10
5	090456	PLEXO66 3P+T 20 A MONOBLCO	60,10
5	090457	PLEXO66 3P+N+T 20 A MONOBLCO	65,37
6	090460	PLEXO66 COM. ESCADA LUM. MONO.	39,07
6	090462	PLEXO66 BOTAO 6A LUMIN. MONOB.	46,88
2	090464	PLEXO66 INT. BIPOLAR LUM. MONO	52,71
1	090465	PLEXO66 2P+T (FRAN) LK66 MONOB	63,47
6	090466	PLEXO66 2P+T (FRAN) MONOBLCO	39,49
1	090467	PLEXO66 RJ45 CAT6 FTP LK66 MON*	61,98
1	090470	3KW TOM SCH IP 66 TOM RENAULT*	172,34
1	090472	TOM.SAL.GREEN UP ACCESS 3,2KVA*	73,21
1	090475	PEDESTAL EV SOCKET IP55	236,58
1	090478	SUPORTE TOM GREEN UP 3,2KVA*	16,63
6	090480	PLEXO66 COM. ESCADA LUM. COMP.	22,60
2	090482	PLEXO66 BOTAO 6A LUMIN. COMP.	31,47
2	090484	PLEXO66 INT. BIPOLAR LUM. COMP.	37,28
1	090485	PLEXO66 2P+T (FRAN) LK66 COMP.	46,89
6	090486	PLEXO66 2P+T (FRAN) COMPONIVEL	22,08
2	090490	PLEXO66 ADAPTADOR MOSAIC COMP.	30,40
6	090491	PLEXO66 CAIXA SIMPLES P/ ISO	19,32
5	090492	PLEXO66 CX DUPLA VERT. P/ ISO	35,48
5	090493	PLEXO66 CX DUPLA HORIZ. P/ ISO	34,62
1	090631	TEGUI- ALIEMTAD. E-31 (AUDIO)*	70,80
1	090634	TEGUI- ALIMENTAD. E-34 (AUDIO)*	71,54
1	090651	TEGUI - SELECTOR VIDEO E-51*	50,16
1	090653	TEGUI- EQ CONT V/ACES AUD E-53*	271,87
1	090974	TEGUI- CENTRAL PORTARIA S-400*	1.188,70
1	090981	TEGUI-PORTA ETIQ. TR-2 (S-300)*	114,17
1	090983	TEGUI- PE AUDIO DIGITAL S-300*	676,24
1	090984	TEGUI- BOTONEIRA DIGITAL S-400*	1.037,45
1	090991	TEGUI-PORTA ETIQ. TR-3 (S-300)*	144,89
1	090993	TEGUI-PE VIDEO P/B DIGIT S-300*	1.052,15
1	090994	TEGUI- BOTON. VIDEO DIG. S-400*	1.590,80
10	091174	INTERRUPTOR PE P/CAND. PR GSB*	10,22
5	091655	PLEXO 2P+T 20A - IP55 SALIENTE*	42,78
5	091656	PLEXO 3P+T 20A - IP55 SALIENTE*	43,83
5	091657	PLEXO 3P+T+N 20A - IP55 SALIEN*	48,14
50	091900	BUCIM SUBST. PLANO 25 MM BRANC	0,33
50	091901	BUCIM SUBST. PLANO 25 MM VERM.	0,35
50	091908	BUCIM SUBST. PLANO 20 MM BRANC	0,30
50	091909	BUCIM SUBST. PLANO 20 MM VERM.	0,33
50	091914	BUCIM SUBSTITUICAO PLANO 20 MM*	0,43
50	091915	BUCIM SUBSTITUICAO PLANO 25 MM*	0,54
50	091916	BUCIM SUBSTITUICAO PLANO 32 MM*	0,73
50	091917	BUCIM SUBSTITUICAO PLANO 40 MM	1,00
25	091930	BUCIM PLAST. VERM. IP68 ISO 16	1,26
25	091931	BUCIM PLAST. VERM. IP68 ISO 20	1,52
10	091932	BUCIM PLAST. VERM. IP68 ISO 25	2,68
1	091945	CHAVE ENCRAVAMENTO TAMPA PLEXO*	18,10
5	092001	CX.PLEXO REDONDA 60MM - PLANOS*	2,44
5	092002	CX.PLEXO REDONDA 70MM - PLANOS*	2,67
20	092003	CX.PLEXO REDONDA 70MM - BRANCO	2,67
5	092005	CX.PLEXO 65X65X40 - 7 BUCINS*	2,68
10	092009	CX.PLEXO 80X80X45 B.ISO CZ/VM	3,10
5	092011	CX.PLEXO 80X80X45 - SEM FUJOS*	3,10
5	092012	CX.PLEXO 80X80X45 - 7 BUCINS*	2,75
20	092013	CX.PLEXO 80X80X45 - 7 BUCINS BR	2,75

Embalagens: obrigatórias para fornecimento da fábrica

Quant.	Referência	Designação	Preço Unitário €
5	092014	CX.PLEXO 80X80X45 - 7 ENTRADAS*	3,10
10	092015	CX.PLEXO 80X80X45 - CINZ/VERM	2,43
5	092020	CX.PLEXO 105X105X55 - SEM FURO*	5,85
10	092021	CX.PLEXO 105X105X55 ISO CZ/VM	6,18
5	092022	CX.PLEXO 105X105X55 - 7 BUCINS*	5,78
20	092023	CX.PLEXO 105X105X55 - 7 BUC. BR*	5,78
5	092024	CX.PLEXO 105X105X55 - 7 ENTRAD*	6,18
10	092025	CX.PLEXO 105X105X55 -CINZ/VERM	4,67
1	092032	CX.PLEXO 130X130X74 - 10 BUC.*	14,69
1	092034	CX.PLEXO 130X130X74 BUCINS ISO*	14,27
10	092041	CX.PLEXO 155X110X74 ISO CZ/VM	15,03
1	092042	CX.PLEXO 155X110X74 - 10 BUC.*	15,77
1	092044	CX.PLEXO 155X110X74 BUCINS ISO*	15,03
10	092045	CX.PLEXO 155X110X74 -CINZ/VERM	10,03
1	092052	CX.PLEXO 180X140X86 - 10 BUC.*	23,41
1	092054	CX.PLEXO 180X140X86 BUCINS ISO*	17,55
1	092062	CX.PLEXO 220X170X86 - 14 BUC.*	27,66
1	092064	CX.PLEXO 220X170X86 BUCINS ISO*	23,14
1	092082	CX.PLEXO 310X240X124 - 24 BUC.*	80,14
1	092084	CX.PLEXO 310X240X124 BUCIM ISO*	64,94
1	092090	TEGUI-KIT COD. ACESSOS-10 EUR*	321,38
1	092092	CX.PLEXO 360X270X124 - 24 BUC.	114,67
1	092094	CX.PLEXO 360X270X124 BUCIM ISO	93,52
10	093080	CANIVETE DE ELECTRICISTA	18,42
10	093090	FITA ADESIVA 10 MT - BRANCA	2,63
10	093091	FITA ADESIVA 10 MT - PRETA	2,63
10	093092	FITA ADESIVA 10 MT - VERMELHA	2,63
10	093093	FITA ADESIVA 10 MT - AZUL	2,63
10	093094	FITA ADESIVA 10 MT - VERDE/AMA	2,63
20	095501	BUCIM METALICO IP68 ISO 16	4,15
20	095503	BUCIM METALICO IP68 ISO 20	5,99
10	095505	BUCIM METALICO IP68 ISO 25	8,78
5	095506	BUCIM METALICO IP68 ISO 32	12,10
5	095507	BUCIM METALICO IP68 ISO 40	21,39
2	095508	BUCIM METALICO IP68 ISO 50	46,52
2	095509	BUCIM METALICO IP68 ISO 63	55,91
20	095510	BUCIM METALICO IP68 PG 7	3,58
20	095511	BUCIM METALICO IP68 PG 9	4,04
20	095512	BUCIM METALICO IP68 PG 11	5,22
20	095513	BUCIM METALICO IP68 PG 13,5	5,75
20	095514	BUCIM METALICO IP68 PG 16	6,81
10	095515	BUCIM METALICO IP68 PG 21	9,48
10	095516	BUCIM METALICO IP68 PG 29	17,50
10	095517	BUCIM METALICO IP68 PG 36	35,73
2	095518	BUCIM METALICO IP68 PG 42	51,24
2	095519	BUCIM METALICO IP68 PG 48	57,20
50	096800	BUCIM PLAST. CINZA IP55 ISO 12	0,51
50	096801	BUCIM PLAST. CINZA IP55 ISO 16*	0,59
50	096803	BUCIM PLAST. CINZA IP55 ISO 20*	0,78
50	096805	BUCIM PLAST. CINZA IP55 ISO 25*	1,16
25	096806	BUCIM PLAST. CINZA IP55 ISO 32	1,97
10	096807	BUCIM PLAST. CINZA IP55 ISO 40	2,47
10	096808	BUCIM PLAST. CINZA IP55 ISO 50	3,17
10	096809	BUCIM PLAST. CINZA IP55 ISO 63	4,04
50	096820	BUCIM PLASTICO CINZA PG 7 IP55	0,35
50	096821	BUCIM PLASTICO CINZA PG 9 IP55*	0,38
50	096822	BUCIM PLASTICO CINZA PG 11 IP55*	0,40
50	096823	BUCIM PLASTICO CINZA PG13,5 IP55*	0,43
50	096824	BUCIM PLASTICO CINZA PG 16 IP55*	0,45
50	096825	BUCIM PLASTICO CINZA PG 21 IP55*	0,77
25	096826	BUCIM PLASTICO CINZA PG 29 IP55	1,58
10	096827	BUCIM PLASTICO CINZA PG 36 IP55	2,21
10	096828	BUCIM PLASTICO CINZA PG 42 IP55	2,61
10	096829	BUCIM PLASTICO CINZA PG 48 IP55	2,88
50	096830	PORCA PLASTICO CINZ P/BUCIM PG7	0,07
50	096831	PORCA PLASTICO CINZ P/BUCIM PG9*	0,08
50	096832	PORCA PLASTICO CINZ P/BUCIM PG11*	0,09
50	096833	PORCA PLASTICO CINZ P/BUCIM PG13,5*	0,10
50	096834	PORCA PLASTICO CINZ P/BUCIM PG16*	0,12
50	096835	PORCA PLASTICO CINZ P/BUCIM PG21*	0,16
25	096836	PORCA PLASTICO CINZ P/BUCIM PG29*	0,28
10	096837	PORCA PLASTICO CINZ P/BUCIM PG36*	0,44
10	096838	PORCA PLASTICO CINZ P/BUCIM PG42	0,55
10	096839	PORCA PLASTICO CINZ P/BUCIM PG48	0,74
50	096840	PORCA PLAST. CINZA IP55 ISO 12	0,08
50	096841	PORCA PLAST. CINZA IP55 ISO 16*	0,10
50	096843	PORCA PLAST. CINZA IP55 ISO 20*	0,13
50	096845	PORCA PLAST. CINZA IP55 ISO 25*	0,22
25	096846	PORCA PLAST. CINZA IP55 ISO 32	0,38
10	096847	PORCA PLAST. CINZA IP55 ISO 40	0,75
10	096848	PORCA PLAST. CINZA IP55 ISO 50	0,81
10	096849	PORCA PLAST. CINZA IP55 ISO 63	0,86
25	097949	PORCA PLAST. PRETA ISO 63	1,29

Quant.	Referência	Designação	Preço Unitário €
50	097961	BUCIM PLAST. PRETO IP68 ISO 16	0,56
50	097963	BUCIM PLAST. PRETO IP68 ISO 20	0,66
35	097965	BUCIM PLAST. PRETO IP68 ISO 25	0,81
20	097966	BUCIM PLAST. PRETO IP68 ISO 32	1,65
10	097967	BUCIM PLAST. PRETO IP68 ISO 40	2,32
5	097968	BUCIM PLAST. PRETO IP68 ISO 50	5,31
5	097969	BUCIM PLAST. PRETO IP68 ISO 63	5,98
50	097970	BUCIM PLAST. PRETO IP68 PG 7	0,49
50	097971	BUCIM PLAST. PRETO IP68 PG 9	0,64
50	097972	BUCIM PLAST. PRETO IP68 PG 11	0,73
50	097973	BUCIM PLAST. PRETO IP68 PG 13	0,78
50	097974	BUCIM PLAST. PRETO IP68 PG 16	0,99
35	097975	BUCIM PLAST. PRETO IP68 PG 21	1,57
20	097976	BUCIM PLAST. PRETO IP68 PG 29	2,19
10	097977	BUCIM PLAST. PRETO IP68 PG 36	5,10
5	097978	BUCIM PLAST. PRETO IP68 PG 42	5,84
5	097979	BUCIM PLAST. PRETO IP68 PG 48	6,28
25	098000	BUCIM PLAST. CINZA IP68 ISO 12*	1,26
25	098001	BUCIM PLASTICO CINZA ISO 16*	1,35
25	098003	BUCIM PLASTICO CINZA ISO 20*	1,52
10	098005	BUCIM PLASTICO CINZA ISO 25*	1,98
5	098006	BUCIM PLASTICO CINZA ISO 32*	2,71
3	098007	BUCIM PLASTICO CINZA ISO 40*	7,40
2	098008	BUCIM PLASTICO CINZA ISO 50	9,15
2	098009	BUCIM PLASTICO CINZA ISO 63	11,76
25	098020	BUCIM PLAST. CINZA IP68 PG 7	0,96
25	098021	BUCIM PLAST. CINZA IP68 PG 9*	1,29
25	098022	BUCIM PLAST. CINZA IP68 PG 11*	1,40
25	098023	BUCIM PLAST. CINZA IP68 PG 13*	1,51
20	098024	BUCIM PLAST. CINZA IP68 PG 16*	1,93
10	098025	BUCIM PLAST. CINZA IP68 PG 21*	2,85
5	098026	BUCIM PLAST. CINZA IP68 PG 29*	4,01
3	098027	BUCIM PLAST. CINZA IP68 PG 36	8,87
2	098028	BUCIM PLAST. CINZA IP68 PG 42	10,37
2	098029	BUCIM PLAST. CINZA IP68 PG 48	11,08
50	098041	TAMPAO PLASTICO CINZA ISO16	0,69
50	098043	TAMPAO PLASTICO CINZA ISO20	0,78
50	098045	TAMPAO PLASTICO CINZA ISO25	1,20
25	098046	TAMPAO PLASTICO CINZA ISO32	1,20
25	098047	TAMPAO PLAST. CINZA ISO 40	2,17
10	098049	BUCIM PLAST. CINZA IP66 ISO 25	9,50
5	098050	BUCIM PLAST. CINZA IP66 ISO 32	13,46
3	098051	BUCIM PLAST. CINZA IP66 ISO 40	17,62
25	098054	JUNTA ASI P/BUCIM PLAST. IP68	2,22
25	098055	JUNTA 3 CABOS 2-3,5MM+TAMPAO	8,41
25	098056	JUNTA 3 CABOS 3,5-6,5MM+TAMPA	7,89
25	098057	JUNTA 4 CABOS 6,5-9,5MM+TAMPA	10,93
10	098058	JUNTA 4 CABOS 9,5-12,5MM+TAMP	12,73
5	098060	JUNTA MULTICABOS+TAMPAO	24,97
10	098084	ADAPTADOR PLASTICO PG 9/ISO 16	4,52
10	098085	ADAPTADOR PLASTICO PG 11/ISO 16	5,31
10	098086	ADAPTADOR PLASTICO PG 11/ISO 20	4,52
10	098087	ADAPTADOR PLASTICO PG 13/ISO 16	4,68
10	098088	ADAPTADOR PLASTICO PG 16/ISO 20	6,41
10	098089	ADAPTADOR PLASTICO PG 16/ISO 25	6,28
100	098090	PASSA-FIOS FURAÇÃO 6	0,27
100	098091	PASSA-FIOS FURAÇÃO 10*	0,27
100	098092	PASSA-FIOS FURAÇÃO 11*	0,27
100	098093	PASSA-FIOS FURAÇÃO 17*	0,68
100	098094	PASSA-FIOS FURAÇÃO 19	0,68
100	098095	PASSA-FIOS FURAÇÃO 22*	0,68
100	098096	PASSA-FIOS FURAÇÃO 22	0,68
OE			
1	0E1001	TEGUI- SUPORTE PARA 1 MODULO*	24,26
1	0E1002	TEGUI- SUPORTE PARA 2 MODULO*	30,87
1	0E1003	TEGUI- SUPORTE PARA 3 MODULO*	38,22
1	0E1004	TEGUI- SUPORTE PARA 4 MODULO*	48,56
1	0E1005	TEGUI- SUPORTE PARA 5 MODULO	54,23
1	0E1101	TEGUI- MODULO 1 BOTAO DIREITO*	34,44
1	0E1102	TEGUI- MODULO 2 BOTOES DIREITO*	41,58
1	0E1103	TEGUI- MODULO 3 BOTOES DIREITO*	45,62
1	0E1104	TEGUI- MODULO 4 BOTOES DIREITO*	48,56
1	0E1111	TEGUI-MOD 1 BOTAO DRT C/JANELA*	43,42
1	0E1112	TEGUI-MOD 2 BOTAO DRT C/JANELA*	45,62
1	0E1121	TEGUI-MOD AUDIO 1 BOTAO DRT*	43,38
1	0E1122	TEGUI-MOD AUDIO 2 BOTOES DRT*	49,31
1	0E1202	TEGUI- MOD 2 BOTOES DUPLA FILA*	44,10
1	0E1204	TEGUI- MOD 4 BOTOES DUPLA FILA*	53,03
1	0E1206	TEGUI - MÓDULO DE 6 BOTOES*	62,58
1	0E1208	TEGUI- MOD 8 BOTOES DUPLA FILA*	70,67
1	0E1212	TEGUI- MOD 2 BOT DUP FIL C/JAN*	49,30

Embalagens: obrigatórias para fornecimento da fábrica

Quant.	Referência	Designação	Preço Unitário €
1	0E1214	TEGUI- MOD 4 BOT DUP FIL C/JAN*	57,38
1	0E1222	TEGUI- MOD AUDIO 2 BOT DUP FIL*	49,31
1	0E1224	TEGUI- MOD AUDIO 4 BOT DUP FIL*	57,39
1	0E1300	TEGUI- MODULO OBTURADOR*	35,49
1	0E1301	TEGUI- MODULO C/JANELA PEQUENA*	39,90
1	0E1302	TEGUI- MODULO 2 JANELAS	44,10
1	0E1303	TEGUI- MODULO C/JANELA GRANDE*	40,11
1	0E1304	TEGUI- FR MOD VIDEO P/ 0E5502	89,47
1	0E1309	TEGUI- FR MOD VIDEO VIS DUPLO*	82,23
1	0E1317	TEGUI-MOD EGF DIGIT S-100/100M*	35,71
1	0E1318	TEGUI- MOD. ACCESO CODIFICADO*	295,08
1	0E1321	TEGUI- MODULO AUDIO*	40,49
1	0E1322	TEGUI- MODULO AUDIO C/ JANELA	41,38
1	0E5101	TEGUI- PLACA REPOS 1 COL 1 MOD*	57,49
1	0E5102	TEGUI- PLACA REPOS 1 COL 2 MOD*	61,74
1	0E5103	TEGUI- PLACA REPOS 1 COL 3 MOD*	68,67
1	0E5104	TEGUI- PLACA REPOS 1 COL 4 MOD*	74,34
1	0E5204	TEGUI- PLACA REPOS 2 COL 4 MOD*	137,39
1	0E5206	TEGUI- PLACA REPOS 2 COL 6 MOD*	158,45
1	0E5208	TEGUI- PLACA REPOS 2 COL 8 MOD*	179,45
1	0E5501	TEGUI- MOD AUDIO MOD. EGF-1*	92,67
1	0E5503	TEGUI- PLACA SINALIZACAO EMS-1*	38,97
1	0E5504	TEGUI- PLACA SINALIZACAO EMS-2*	44,43
1	0E5511	TEGUI- ALIMENTADOR E-11-C*	343,40
1	0E5514	TEGUI- ALIMENTADOR E-14*	186,94
1	0E5516	TEGUI- ALIMENTADOR E-16*	146,50
1	0E5518	TEGUI- ALIMENTADOR E-18*	196,41
1	0E5554	TEGUI -ADAPT. EAL-1 SIST.DIGIT*	58,33
1	0E5555	TEGUI- CONJUNTO 5 DIODOS CD-5*	6,51
1	0E5556	TEGUI -REPETIDOR CHAMADA ERL-1*	42,33
1	0E5557	TEGUI -ADAPTADOR EAL-1 (LUZES)*	57,76
1	0E5558	TEGUI- CAMPAINHA 12V MOD Z-12V*	14,29
1	0E5601	TEGUI- FECHADURA NT LARGO*	30,89
1	0E5604	TEGUI- FECHADURA NT INVERTIDO*	34,99
1	0E5611	TEGUI- FECHADURA AT LARGO*	35,09
1	0E5620	TEGUI- FECHADURA ADT STANDARD*	38,56
1	0E5621	TEGUI- FECHADURA ADT LARGO*	39,91
1	0E5660	TEGUI- CONTACTO DE PORTA*	12,61
1	0E5661	TEGUI- ESCUDO FECHADURA LARGO*	7,73
1	0E5663	TEGUI- CX SALIENTE FECHADURA*	14,65
1			
1	138023	BOT.SAL.MEMB.DEF.VERD.1.CONT*	54,38
1	138025	BOT.SAL.MEMB.DEF.AMAR.1.CONT*	70,96
1	138048	BOT.SAL.MEMB.DEF.VERD.2.CONT*	69,07
1	138068	BOT.SAL.MEMB.DEF.VERM.2.CONT	56,54
1	138069	BOT.SAL.MEMB.DEF.VERM.1.CONT*	55,03
1	138071	BOT.SAL.MEMB.DEFBRA.1.CONT*	54,38
1	138073	BOT.SAL.MEMB.DEFBRA.2.CONT	65,71
1	138074	BOT.SAL.MEMB.DEFBR.2.CONT+LED*	78,44
1	138093	INDICADOR DE ESTADO MECANICO*	7,82
1	138094	ACESS.MONTAGEM.DUPLA	13,30
1	138095	ACESS.IP65.P/BOTONEIRAS	14,54
1	142831	TRANSFO 3X400/400 63KVA IP21	7.916,46
1	146601	FT ALIM ESTAB MONO 12VDC 20W	47,60
1	146602	FT ALIM ESTAB MONO 12VDC 40W	63,75
1	146603	FT ALIM ESTAB MONO 12VDC 60W	70,60
1	146605	FT ALIM ESTAB MONO 24VDC 20W	47,60
1	146606	FT ALIM ESTAB MONO 24VDC 40W	70,60
1	146607	FT ALIM ESTAB MONO 24VDC 60W	70,60
1	146609	FT ALIM ESTAB MONO 48VDC 60W	70,60
1	146613	FT ALIM ESTAB MONO 12VDC 75W	97,91
1	146614	FT ALIM ESTAB MONO 12VDC 120W	166,60
1	146622	FT ALIM ESTAB MONO 24VDC 75W*	84,73
1	146623	FT ALIM ESTAB MONO 24VDC120W	176,86
1	146624	FT ALIM ESTAB MONO 24VDC 240W	279,64
1	146625	FT ALIM ESTAB MONO 24VDC480W	447,60
1	146626	FT ALIM ESTAB MONO 24VDC 960W	631,28
1	146636	FT ALIM ESTAB TRIF 24VDC 960W	777,67
1	146639	FT ALIM ESTAB TRIF 48VDC 960W	777,67
1	146642	FT ALIM ESTAB MONO 48VDC 120W	166,60
1	146643	FT ALIM ESTAB MONO 48VDC 240W	272,28
1	146644	FT ALIM ESTAB MONO 48VDC 480W	419,51
1	146654	FT ALIM ESTAB MONO/B12VDC120W	181,53
1	146663	FT ALIM ESTAB MONO/B12VDC120W	171,45
1	146664	FT ALIM ESTAB MONO/B12VDC240W	322,69
1	146665	FT ALIM ESTAB MONO/B12VDC480W	361,20
1	146682	FT ALIM ESTAB MONO/B148VDC120W	181,53
1	146683	FT ALIM ESTAB MONO/B148VDC240W	342,05
1	146684	FT ALIM ESTAB MONO/B148VDC480W	485,24
1	146690	MÓD FÇ SECORR P/FT ALIM 2AVDC	110,13
1	146698	MÓD FÇ REDUND P/FT ALIM 2AVDC	67,38

Quant.	Referência	Designação	Preço Unitário €
1	146701	FONTE ALIMENTACAO 5V-15W	90,26
1	146711	FONTE ALIMENTACAO 12V-24W	92,52
1	146712	FONTE ALIMENTACAO 12V-54W	148,78
1	146721	FONTE ALIMENTACAO 24V-15W	71,59
1	146722	FONTE ALIMENTACAO 24V-36W*	95,45
1	146723	FONTE ALIMENTACAO 24V-60W	143,47
1	146724	FONTE ALIMENTACAO24V-100W	194,16
6	150418BA	LIGHT CAIXA SALIENTE 3 X 6 MD	68,37
1	150418GR	LIVING CAIXA SALIENTE 3 X 6 MD	68,37
1	150432	LIVING MODULO SECRETARIA 4MD*	35,49
1	150433	LIGHT MODULO SECRETARIA 4MD*	35,49
1	150434	L.TECH MODULO SECRETARIA 4MD*	47,33
5	150439	ACESS.P/UNIAO CAIXAS PORTA-MEC	2,30
1	16102	CX.ENCASTRAR MULTIBOX 3X6 MOD*	9,87
1	16102LT	LIGHT CHASSIS P/ 2MD*	50,31
1	16102LTG	LIVING CHASSIS P/ 2MD*	64,06
1	16102LTH	L.TECH CHASSIS P/ 2MD*	64,06
10	16103	CX.ENCASTRAR MONITOR	12,19
1	16103LT	CHASSIS KIT ENCAST.LIGHT	56,14
1	16103LTG	CHASSIS KIT ENCAST.ANTRACITE	64,78
1	16103LTH	CHASSIS KIT ENCAST.LIGHT TECH	68,07
4	16104	CX.ENCASTRAR MULTIFUNCOES 4MOD	14,44
1	16104LT	CHASSIS P/4 MOD LIGHT	102,68
1	16104LTG	CHASSIS P/4 MOD ANTRACITE	111,11
1	16121	SUP.VIDEO P/KIT ENCASTRAR	7,45
1	16122	SUP.TELEFONE P/KIT ENCASTRAR	7,45
1	16135	SUPORTE FIXACAO 3X6 MOD*	32,62
5	16135P	PORTA BRANCA PARA ART.16135	39,44
5	16135PF	PORTA PARA ART.16135 ANTRACITE	39,67
1	16136F/0	LIGHT PLACA CEGA	11,34
1	16136F/OG	LIVING PLACA CEGA	11,25
1	16136F/OTH	L.TECH PLACA CEGA	21,59
1	16136F/6	LIGHT PLACA 6MD*	4,76
1	16136F/6G	LIVING PLACA 6MD*	4,76
1	16136F/6TH	L.TECH PLACA 6MD	11,34
2			
50	2120N	MINI-FICHA 2P - 24V 6A (SELV)	3,83
10	2124N	ACESSORIO CONECTOR JACK*	3,10
1	2144	TERSYSTEM MOD 4 BOT AL.*	57,80
10	24401	CAIXA SALIENTE IP40 - 1 MODULO*	3,38
10	24402	CAIXA SALIENTE IP40 - 2 MODULO*	3,38
5	24403	CAIXA SALIENTE IP40 - 3 MODULO*	4,66
5	24404	CAIXA SALIENTE IP40 - 4 MODULO*	6,10
5	24404/2	CAIXA SALIENTE IP40 - 2+2 MOD.*	6,30
5	24406	CAIXA SALIENTE IP40 - 3+3 MOD.*	13,97
10	24501	CAIXA ESTANQUE IP55 - 1 MODULO*	10,76
10	24502	CAIXA ESTANQUE IP55 -2 MODULOS*	10,76
5	24503	CAIXA ESTANQUE IP55 -3 MODULOS*	15,80
5	24504	CAIXA ESTANQUE IP55 -4 MODULOS*	27,39
10	24602	QUADRO ESTANQUE IP55 RAL 7035*	12,45
1	24602L	QUADRO ESTANQUE IP55 ANTRACITE*	12,45
1	24602N	QUADRO ESTANQUE IP55 BRANCO*	12,45
1	24603	QUADRO ESTANQ.IP55 3MD RAL7035*	13,59
1	24603L	QUADRO 3MD ESTANQUE IP55 ANTRA*	13,59
1	24603N	QUADRO 3MD ESTANQUE IP55 BRANCO*	13,59
1	24604	QUADRO ESTANQ.IP55 4MD RAL7035*	16,75
1	24604L	QUADRO ESTANQ.IP55 4MD ANTRACI*	16,75
1	24604N	QUADRO ESTANQ.IP55 4MD BRANCO*	16,75
10	25700	BUCIM CONICO 14-16-20MM - IP55	0,38
10	25700F/16	BUCIM ROSCADO 16MM - IP55	5,33
10	25700F/20	BUCIM ROSCADO 20MM - IP55	6,65
10	25701	SEPARADOR HORIZONTAL CX.ESTANQ	0,87
10	25701V	SEPARADOR VERTICAL CX.ESTANQUE	2,11
1	2659N	PORTER*	85,54
15	26603	QUADRO ESTANQUE BT IP44 3MD	11,59
3			
1	304002	TELEFONE PIVOT*	55,07
1	304212	TELEFONE SPRINT C/SEG. CONV.	52,17
1	306062	TOMADA 8 CONT.	62,92
1	306064	KIT CONFIG-10 POSTOS INTERNOS*	11,17
1	306065	KIT CONFIG-20 POSTOS INTERNOS*	22,35
1	308001	PE MONOBLOCO ALU	595,05
1	308014	PE INOX MBLOCO L 300 20 BOT	1.103,40
1	308015	PE INOX MBLOCO L 300 32 BOT	1.349,24
1	308023	CAIXA INST SAL P. REF. 308013	112,42
1	308024	CAIXA INST SAL P. REF. 308014	156,02
1	308025	CAIXA INST SAL P. REF. 308015	202,78
1	310081	UPS KEOR MULTIPLUG 600 VA*	146,55

Embalagens: obrigatórias para fornecimento da fábrica

Quant.	Referência	Designação	Preço Unitário €
1	310082	UPS KEOR MULTIPLUG 800 VA*	191,58
1	310180	UPS KEOR SP 600 IEC*	119,96
1	310181	UPS KEOR SP 600 IEC+SCHUKO*	94,02
1	310183	UPS KEOR SP 800 IEC*	165,54
1	310184	UPS KEOR SP 800 IEC+SCHUKO*	129,05
1	310186	UPS KEOR SP 1000 IEC*	262,13
1	310187	UPS KEOR SP 1000 IEC+SCHUKO*	204,45
1	310189	UPS KEOR SP 1500 IEC*	356,46
1	310190	UPS KEOR SP 1500 IEC+SCHUKO*	278,70
1	310192	UPS KEOR SP 2000 IEC*	456,47
1	310193	UPS KEOR SP 2000 IEC+SCHUKO*	356,73
1	331110	CX.ENC+SUP.1MOD*	28,38
1	331120	CX.ENC+SUP.2MOD*	36,01
1	331130	CX.ENC+SUP.3MOD*	42,73
1	331211	ESPELHO 1MOD ALU.*	32,52
1	331221	ESPELHO 2MOD ALU*	42,73
1	331231	ESPELHO 3MOD ALU*	56,46
1	331650	POSTO INTERN.SUPLEM.P/ KIT CK2	60,06
1	332101	FRONTAL GR.FON.ALU.*	28,18
1	332111	FRONTAL GR.FON.1 BOT.ALU*	34,93
1	332121	FRONTAL GR.FON.2 BOT.ALU.*	38,51
1	332200	MODULO PORTA-ETIQUETA ANALOG.	32,84
1	332201	FRONTAL PETIQ.ALU.*	31,59
1	332231	FRONTAL 3 BOT.ALU.*	20,56
1	332241	FRONTAL 4 BOT.ALU.*	23,08
1	332321	FRONTAL GR.FON.1X2 BOT.ALU.*	41,06
1	332340	MODULO FON.C/2X2 BOT.ANALOG.*	102,23
1	332341	FRONTAL GR.FON.2X2 BOT.ALU.*	52,47
1	332461	FRONTAL 3X2 BOT.ALU.*	64,13
1	332480	MODULO C/2X4 BOT.ANALOG.*	57,57
1	332481	FRONTAL 4X2 BOT.ALU.*	71,88
1	332511	FR TELECAMARA ORIENTAVEL ALUM.*	34,58
1	332550	MOD.TC ORIENT COR ANALOG/DIGIT*	897,19
1	332601	FRONTAL BOT.DIG.AL.FANUM.ALU.*	69,19
1	332650	MODULO CODE-LOCK ANALOG/DIGI.*	443,34
1	332651	FRONTAL CODE.LOCK ALU.*	69,19
1	332661	FR MOD.342620-342630 ALUMINIO	55,15
1	332671	FR MOD342640 ALFANUMERICO ALUM	115,58
120	332718	MINISF MOD-ANALOG.CONTACTO	2,48
1	332911	FRONTAL CEGO ALU.	17,10
1	332951	FRONTAL P/TELEC.SEPALU.	16,93
1	334122	MONITOR PIVOT COR (C/SUORTE)*	676,76
1	334202	TELEFONE SPRINT*	26,29
10	334262	NOVO TELEFONE SPRINT UNIVERSAL	37,84
1	336000	ALIMENTADOR AUDIO ANALOG.*	108,01
1	336010	ALIMENTADOR AUDIO/VIDEO AN/DIG*	303,04
1	336210	COMUT.2PE AUDIO/VIDEO ANALOG.*	252,91
1	336220	RELE P/CAMPAX.ANALOG.*	49,45
1	336300	ACESS.SEGREDO CONVER.ANALOG.	55,32
1	336320	ACESS.SEGREDO P/TELEC.ANALOG.*	37,94
1	336803	CABO+FICHA P/INST.MESA PIVOT*	31,32
1	336810	DERIV.VIDEO P/MONIT.PARALELO	47,60
1	336820	DERIV.VIDEO+INTERCOM.ANALOG.	92,57
1	336842	TRANSFORMADOR 220/12V-18VA	53,76
1	336900	BOBINA 100M CABO 8 COND.*	397,75
1	336904	SCS-BOBINA CABO A/V 200M*	228,18
1	336910	CAMPAINHA SUPLEMENTAR*	29,53
1	336920	PORTER UNIVRES. AUDIO ANALOG.*	78,30
2	336968	CONECTOR EXT.8 BORNES	12,44
1	336982	LIGHT TOMADA ENCASTRAR*	31,32
1	336983	LIVING TOMADA ENCASTRAR	31,32
1	336984	L.TECH TOMADA ENCASTRAR	31,32
1	337202	QUADRO XL3S160 SALIENTE 2X24M*	207,11
1	337203	QUADRO XL3S160 SALIENTE 3X24M*	238,17
1	337204	QUADRO XL3S160 SALIENTE 4X24M*	269,24
1	337205	QUADRO XL3S160 SALIENTE 5X24M*	300,31
1	337206	QUADRO XL3S160 SALIENTE 6X24M*	352,08
1	337207	QUADRO XL3S160 SALIENTE 7X24M*	393,51
1	337208	QUADRO XL3S160 SALIENTE 8X24M*	434,93
1	337214	QUADRO XL3S160 SALIENTE 4X36M*	331,37
1	337215	QUADRO XL3S160 SALIENTE 5X36M*	372,79
1	337216	QUADRO XL3S160 SALIENTE 6X36M*	414,21
1	337217	QUADRO XL3S160 SALIENTE 7X36M*	455,64
1	337218	QUADRO XL3S160 SALIENTE 8X36M*	497,06
1	337222	QUADRO XL3S160 ENCASTRAR 2X24M*	289,95
1	337223	QUADRO XL3S160 ENCASTRAR 3X24M*	257,23
1	337224	QUADRO XL3S160 ENCASTRAR 4X24M*	309,63
1	337225	QUADRO XL3S160 ENCASTRAR 5X24M*	345,35
1	337226	QUADRO XL3S160 ENCASTRAR 6X24M*	404,90
1	337227	QUADRO XL3S160 ENCASTRAR 7X24M*	550,91
1	337228	QUADRO XL3S160 ENCASTRAR 8X24M*	608,90
1	337234	QUADRO XL3S160 ENCASTRAR 4X36M*	463,93
1	337235	QUADRO XL3S160 ENCASTRAR 5X36M*	521,91

Quant.	Referência	Designação	Preço Unitário €
1	337236	QUADRO XL3S160 ENCASTRAR 6X36M*	579,90
1	337237	QUADRO XL3S160 ENCASTRAR 7X36M*	637,90
1	337238	QUADRO XL3S160 ENCASTRAR 8X36M*	695,88
1	337252	PT MET P/QUADRO XL3S160 2X24M*	89,88
1	337253	PT MET P/QUADRO XL3S160 3X24M*	103,36
1	337254	PT MET P/QUADRO XL3S160 4X24M*	116,84
1	337255	PT MET P/QUADRO XL3S160 5X24M*	130,32
1	337256	PT MET P/QUADRO XL3S160 6X24M*	152,79
1	337257	PT MET P/QUADRO XL3S160 7X24M*	170,77
1	337258	PT MET P/QUADRO XL3S160 8X24M*	188,74
1	337264	PT MET P/QUADRO XL3S160 4X36M*	143,80
1	337265	PT MET P/QUADRO XL3S160 5X36M*	161,78
1	337266	PT MET P/QUADRO XL3S160 6X36M*	179,75
1	337267	PT MET P/QUADRO XL3S160 7X36M*	197,73
1	337268	PT MET P/QUADRO XL3S160 8X36M*	215,71
1	337272	PORTA TRANSP. XL3S160 2X24M	152,79
1	337273	PORTA TRANSP. XL3S160 3X24M	175,71
1	337274	PORTA TRANSP. XL3S160 4X24M*	185,15
1	337275	PORTA TRANSP. XL3S160 5X24M*	188,74
1	337276	PORTA TRANSP. XL3S160 6X24M*	201,32
1	337277	PORTA TRANSP. XL3S160 7X24M*	290,30
1	337278	PORTA TRANSP. XL3S160 8X24M	320,86
1	337284	PORTA TRANSP. XL3S160 4X36M	244,47
1	337285	PORTA TRANSP. XL3S160 5X36M	275,02
1	337286	PORTA TRANSP. XL3S160 6X36M	305,58
1	337287	PORTA TRANSP. XL3S160 7X36M	336,14
1	337288	PORTA TRANSP. XL3S160 8X36M	366,69
1	337320	CONVERS.SINAL COAX/PAR TORCIDO	115,58
1	337400	JOGO 4 PATAS FIX.MURAL XL3S160*	19,77
1	337404	KIT ACOPLAM VERT P/QD XL3S160*	21,57
1	337405	SUORTE FIXACAO XL3 S 160	24,35
1	337406	KIT ACOPLAMENTO XL3 S 160*	49,80
1	337410	KIT DPX3 160 24M*	269,63
1	337411	KIT DPX3 160 36M*	359,51
1	337520	XL3S 630 CELA LATERAL 750H	262,59
1	337521	XL3S 630 ARM 16M 750H	187,55
1	337522	XL3S 630 ARM 24M 750H*	225,07
1	337523	XL3S 630 ARM 36M 750H*	243,83
1	337530	XL3S 630 CELA LATERAL 900H	306,34
1	337531	XL3S 630 ARM 16M 900H	218,82
1	337532	XL3S 630 ARM 24M 900H*	262,59
1	337533	XL3S 630 ARM 36M 900H*	284,46
1	337540	XL3S 630 CELA LATERAL 1050H	350,10
1	337541	XL3S 630 ARM 16M 1050H*	250,08
1	337542	XL3S 630 ARM 24M 1050H*	300,10
1	337543	XL3S 630 ARM 36M 1050H*	325,10
1	337550	XL3S 630 CELA LATERAL 1200H	393,87
1	337551	XL3S 630 ARM 16M 1200H*	281,34
1	337552	XL3S 630 ARM 24M 1200H*	337,61
1	337553	XL3S 630 ARM 36M 1200H*	365,74
1	337560	XL3S 630 CELA LATERAL 1350H	415,76
1	337561	XL3S 630 ARM 16M 1350H*	296,97
1	337562	XL3S 630 ARM 24M 1350H*	356,36
1	337563	XL3S 630 ARM 36M 1350H*	386,06
1	337570	XL3S 630 CELA LATERAL 1500H	426,70
1	337571	XL3S 630 ARM 16M 1500H*	304,78
1	337572	XL3S 630 ARM 24M 1500H*	365,74
1	337573	XL3S 630 ARM 36M 1500H*	396,22
1	337580	XL3S 630 CELA LATERAL 1600H	437,63
1	337581	XL3S 630 ARM 16M 1600H*	312,59
1	337582	XL3S 630 ARM 24M 1600H*	375,12
1	337583	XL3S 630 ARM 36M 1600H*	406,38
1	337590	XL3S 630 CELA LATERAL 1800H	450,77
1	337591	XL3S 630 ARM 16M 1800H*	321,97
1	337592	XL3S 630 ARM 24M 1800H*	386,37
1	337593	XL3S 630 ARM 36M 1800H*	418,57
1	337600	XL3S 630 CELA LATERAL 1950H	481,40
1	337601	XL3S 630 ARM 16M 1950H*	343,86
1	337602	XL3S 630 ARM 24M 1950H*	412,63
1	337603	XL3S 630 ARM 36M 1950H*	447,01
1	337610	XL3S 630 CELA LATERAL 2100H	787,75
1	337611	XL3S 630 ARM 16M 2100H	375,12
1	337612	XL3S 630 ARM 24M 2100H*	450,14
1	337613	XL3S 630 ARM 36M 2100H*	487,65
1	337620	XL3S 630 CELA LATERAL 2250H	853,39
1	337621	XL3S 630 ARM 16M 2250H	406,38
1	337622	XL3S 630 ARM 24M 2250H	487,65
1	337623	XL3S 630 ARM 36M 2250H	528,29
1	337640	XL3S 630 MET CELA 750H	126,07
1	337641	XL3S 630 PTA MET ARM 16M 750H	110,06
1	337642	XL3S 630 PTA MET ARM 24M 750H*	120,06
1	337643	XL3S 630 PTA MET ARM 36M 750H	130,07
1	337650	XL3S 630 PTA MET CELA 900H	136,57

* Produtos normalmente em stock

Embalagens: obrigatórias para fornecimento da fábrica

Quant.	Referência	Designação	Preço Unitário €
1	337651	XL3S 630 PTA MET ARM 16M 900H	116,73
1	337652	XL3S 630 PTA MET ARM 24M 900H*	140,08
1	337653	XL3S 630 PTA MET ARM 36M 900H*	151,75
1	337660	XL3S 630 PTA MET CELA 1050H	156,09
1	337661	XL3S 630 PTA MET ARM 16M 1050H	133,40
1	337662	XL3S 630 PTA MET ARM 24M 1050H*	160,08
1	337663	XL3S 630 PTA MET ARM 36M 1050H*	173,43
1	337670	XL3S 630 PTA MET CELA 1200H	175,60
1	337671	XL3S 630 PTA MET ARM 16M 1200H*	150,08
1	337672	XL3S 630 PTA MET ARM 24M 1200H*	180,10
1	337673	XL3S 630 PTA MET ARM 36M 1200H*	195,10
1	337680	XL3S 630 PTA MET CELA 1350H	185,35
1	337681	XL3S 630 PTA MET ARM 16M 1350H*	158,41
1	337682	XL3S 630 PTA MET ARM 24M 1350H*	190,10
1	337683	XL3S 630 PTA MET ARM 36M 1350H*	205,94
1	337690	XL3S 630 PTA MET CELA 1500H	190,23
1	337691	XL3S 630 PTA MET ARM 16M 1500H*	162,59
1	337692	XL3S 630 PTA MET ARM 24M 1500H*	195,10
1	337693	XL3S 630 PTA MET ARM 36M 1500H*	211,36
1	337700	XL3S 630 PTA MET CELA 1650H	195,10
1	337701	XL3S 630 PTA MET ARM 16M 1650H*	166,76
1	337702	XL3S 630 PTA MET ARM 24M 1650H*	200,11
1	337703	XL3S 630 PTA MET ARM 36M 1650H*	216,78
1	337710	XL3S 630 PTA MET CELA 1800H	200,95
1	337711	XL3S 630 PTA MET ARM 16M 1800H*	171,75
1	337712	XL3S 630 PTA MET ARM 24M 1800H*	206,11
1	337713	XL3S 630 PTA MET ARM 36M 1800H*	223,29
1	337720	XL3S 630 PTA MET CELA 1950H	214,62
1	337721	XL3S 630 PTA MET ARM 16M 1950H*	183,43
1	337722	XL3S 630 PTA MET ARM 24M 1950H*	220,12
1	337723	XL3S 630 PTA MET ARM 36M 1950H*	238,47
1	337730	XL3S 630 PTA MET CELA 2100H	234,13
1	337731	XL3S 630 PTA MET ARM 16M 2100H	200,11
1	337732	XL3S 630 PTA MET ARM 24M 2100H	240,13
1	337733	XL3S 630 PTA MET ARM 36M 2100H	260,14
1	337740	XL3S 630 PTA MET CELA 2250H	253,63
1	337741	XL3S 630 PTA MET ARM 16M 2250H	216,78
1	337742	XL3S 630 PTA MET ARM 24M 2250H	260,14
1	337743	XL3S 630 PTA MET ARM 36M 2250H	281,82
1	337751	XL3S 630 PT TPTE ARM 16M 750H	235,42
1	337752	XL3S 630 PT TPTE ARM 24M 750H	282,51
1	337753	XL3S 630 PT TPTE ARM 36M 750H	306,05
1	337761	XL3S 630 PT TPTE ARM 16M 900H	274,66
1	337762	XL3S 630 PT TPTE ARM 24M 900H	329,59
1	337763	XL3S 630 PT TPTE ARM 36M 900H	357,05
1	337771	XL3S 630 PT TPTE ARM 16M 1050H	313,89
1	337772	XL3S 630 PT TPTE ARM 24M 1050H	376,67
1	337773	XL3S 630 PT TPTE ARM 36M 1050H	408,07
1	337781	XL3S 630 PT TPTE ARM 16M 1200H	353,13
1	337782	XL3S 630 PT TPTE ARM 24M 1200H	423,75
1	337783	XL3S 630 PT TPTE ARM 36M 1200H	459,07
1	337791	XL3S 630 PT TPTE ARM 16M 1350H	372,75
1	337792	XL3S 630 PT TPTE ARM 24M 1350H	447,29
1	337793	XL3S 630 PT TPTE ARM 36M 1350H	484,57
1	337801	XL3S 630 PT TPTE ARM 16M 1500H	382,55
1	337802	XL3S 630 PT TPTE ARM 24M 1500H	459,07
1	337803	XL3S 630 PT TPTE ARM 36M 1500H	497,32
1	337811	XL3S 630 PT TPTE ARM 16M 1650H	392,37
1	337812	XL3S 630 PT TPTE ARM 24M 1650H	470,84
1	337813	XL3S 630 PT TPTE ARM 36M 1650H	510,07
1	337821	XL3S 630 PT TPTE ARM 16M 1800H	404,13
1	337822	XL3S 630 PT TPTE ARM 24M 1800H	484,97
1	337823	XL3S 630 PT TPTE ARM 36M 1800H	525,38
1	337831	XL3S 630 PT TPTE ARM 16M 1950H	431,61
1	337832	XL3S 630 PT TPTE ARM 24M 1950H	517,93
1	337833	XL3S 630 PT TPTE ARM 36M 1950H	561,09
1	337841	XL3S 630 PT TPTE ARM 16M 2100H	470,84
1	337842	XL3S 630 PT TPTE ARM 24M 2100H	565,01
1	337843	XL3S 630 PT TPTE ARM 36M 2100H	612,09
1	337851	XL3S 630 PT TPTE ARM 16M 2250H	1.122,17
1	337852	XL3S 630 PT TPTE ARM 24M 2250H	1.224,19
1	337853	XL3S 630 PT TPTE ARM 36M 2250H	1.326,21
1	337862	XL3S 630 PAINEIS LAT 750H*	70,62
1	337863	XL3S 630 PAINEIS LAT 900H*	68,66
1	337864	XL3S 630 PAINEIS LAT 1050H*	78,48
1	337865	XL3S 630 PAINEIS LAT 1200H*	88,28
1	337866	XL3S 630 PAINEIS LAT 1350H*	93,19
1	337867	XL3S 630 PAINEIS LAT 1500H*	95,64
1	337868	XL3S 630 PAINEIS LAT 1650H*	98,09
1	337869	XL3S 630 PAINEIS LAT 1800H*	101,03
1	337870	XL3S 630 PAINEIS LAT 1950H*	107,90
1	337871	XL3S 630 PAINEIS LAT 2100H*	117,71
1	337872	XL3S 630 PAINEIS LAT 2250H	127,52

Quant.	Referência	Designação	Preço Unitário €
1	337882	PAIN CELA LAT XL3S 630 750H	52,97
1	337884	PAIN CELA LAT XL3S 630 900H	61,79
1	337886	PAIN CELA LAT XL3S 630 1050H	70,62
1	337888	PAIN CELA LAT XL3S 630 1200H	79,45
1	337890	PAIN CELA LAT XL3S 630 1350H	83,87
1	337892	PAIN CELA LAT XL3S 630 1500H	86,08
1	337894	PAIN CELA LAT XL3S 630 1650H	88,28
1	337896	PAIN CELA LAT XL3S 630 1800H	90,93
1	337898	PAIN CELA LAT XL3S 630 1950H	97,11
1	337900	PAIN CELA LAT XL3S 630 2100H	105,94
1	337902	PAIN CELA LAT XL3S 630 2250H	114,77
1	337912	PAIN CELA INT XL3S 630 750H	52,97
1	337913	PAIN CELA INT XL3S 630 900H	61,79
1	337914	PAIN CELA INT XL3S 630 1050H	70,62
1	337915	PAIN CELA INT XL3S 630 1200H	79,45
1	337916	PAIN CELA INT XL3S 630 1350H	83,87
1	337917	PAIN CELA INT XL3S 630 1500H	86,08
1	337918	PAIN CELA INT XL3S 630 1650H	88,28
1	337919	PAIN CELA INT XL3S 630 1800H	90,93
1	337920	PAIN CELA INT XL3S 630 1950H	97,11
1	337921	PAIN CELA INT XL3S 630 2100H	105,94
1	337922	PAIN CELA INT XL3S 630 2250H	114,77
1	337932	KIT CELA INTER XL3S 630 750H	353,13
1	337933	KIT CELA INTER XL3S 630 900H	494,39
1	337934	KIT CELA INTER XL3S 630 1050H*	470,84
1	337935	KIT CELA INTER XL3S 630 1200H*	529,69
1	337936	KIT CELA INTER XL3S 630 1350H*	559,13
1	337937	KIT CELA INTER XL3S 630 1500H*	573,84
1	337938	KIT CELA INTER XL3S 630 1650H*	588,55
1	337939	KIT CELA INTER XL3S 630 1800H*	606,21
1	337940	KIT CELA INTER XL3S 630 1950H*	647,41
1	337941	KIT CELA INTER XL3S 630 2100H	706,26
1	337942	KIT CELA INTER XL3S 630 2250H	765,12
1	337949	PLACAS UNIAO XL3S 630/4000*	30,82
1	337950	PARAFUSOS UNIAO XL3S 630/4000*	14,79
1	337951	JUNTA IP43 PARA XL3S 630*	14,71
1	337952	PATAS FIXACAO MURAL XL3S 630*	29,42
1	337954	ENTRADA CABLES CELA LAT	52,97
1	337955	ENTRADA CABLES ARMARIO 16M	58,86
1	337956	ENTRADA CABLES ARMARIO 24M*	70,62
1	337957	ENTRADA CABLES ARMARIO 36M*	76,51
1	337960	KIT ACABAM IP30 XL3S 630 750*	35,32
3	337961	KIT ACABAM IP30 XL3S 630 900*	41,20
3	337962	KIT ACABAM IP30 XL3S 630 1050*	39,24
3	337963	KIT ACABAM IP30 XL3S 630 1200*	44,15
3	337964	KIT ACABAM IP30 XL3S 630 1350*	46,59
3	337965	KIT ACABAM IP30 XL3S 630 1500*	47,82
3	337966	KIT ACABAM IP30 XL3S 630 1650*	49,04
3	337967	KIT ACABAM IP30 XL3S 630 1800*	50,52
3	337968	KIT ACABAM IP30 XL3S 630 1950*	53,95
3	337969	KIT ACABAM IP30 XL3S 630 2100*	58,86
3	337970	KIT ACABAM IP30 XL3S 630 2250	63,76
1	337971	KIT ACABADO IP30 CELA LAT*	44,15
3	337972	KIT ACABADO IP30 ARMARIO 16M*	49,04
1	337973	KIT ACABADO IP30 ARMARIO 24M*	58,86
1	337974	KIT ACABADO IP30 ARMARIO 36M*	63,76
8	337979	TRAV SOP BARRAS CELA LAT*	58,86
1	337980	TRAV SUPORTE BARRAS 16M*	78,48
1	337981	TRAV SUPORTE BARRAS 24M*	94,17
1	337982	TRAV SUPORTE BARRAS 36M*	102,02
8	337983	TRAV SUPORTE BARRAS PROF*	49,04
1	337986	MONTANTE FUN CELA INT 750MM*	58,86
1	337987	MONTANTE FUN CELA INT 900MM*	68,66
1	337988	MONTANTE FUN CELA INT 1050MM*	78,48
1	337989	MONTANTE FUN CELA INT 1200MM*	88,28
1	337990	MONTANTE FUN CELA INT 1350MM*	93,19
1	337991	MONTANTE FUN CELA INT 1500MM*	95,64
1	337992	MONTANTE FUN CELA INT 1650MM*	98,09
1	337993	MONTANTE FUN CELA INT 1800MM*	101,03
1	337994	MONTANTE FUN CELA INT 1950MM*	107,90
1	337995	MONTANTE FUN CELA INT 2100MM*	158,91
1	337996	MONTANTE FUN CELA INT 2250MM*	172,15
1	338000	XL3S 4000 ARM 2000X350X400MM*	544,88
1	338001	XL3S 4000 ARM 2000X450X400MM*	566,67
1	338002	XL3S 4000 ARM 2000X600X400MM*	588,47
1	338003	XL3S 4000 ARM 2000X800X400MM*	610,26
1	338004	XL3S 4000 ARM 2000X350X600MM	632,05
1	338005	XL3S 4000 ARM 2000X450X600MM	653,86
1	338006	XL3S 4000 ARM 2000X600X600MM*	675,65
1	338007	XL3S 4000 ARM 2000X800X600MM*	697,44
1	338008	XL3S 4000 ARM 2000X350X800MM	719,24
1	338009	XL3S 4000 ARM 2000X450X800MM	741,03
1	338010	XL3S 4000 ARM 2000X600X800MM*	762,82

Embalagens: obrigatórias para fornecimento da fábrica

Quant.	Referência	Designação	Preço Unitário €
1	338011	XL3S 4000 ARM 2000X800X800MM*	784,63
1	338020	XL3S 4000 ARM 2200X350X400MM	555,77
1	338021	XL3S 4000 ARM 2200X450X400MM	577,57
1	338022	XL3S 4000 ARM 2200X600X400MM	599,37
1	338023	XL3S 4000 ARM 2200X800X400MM	621,16
1	338024	XL3S 4000 ARM 2200X350X600MM	642,96
1	338025	XL3S 4000 ARM 2200X450X600MM	664,75
1	338026	XL3S 4000 ARM 2200X600X600MM	686,54
1	338027	XL3S 4000 ARM 2200X800X600MM	708,35
1	338028	XL3S 4000 ARM 2200X350X800MM	730,14
1	338029	XL3S 4000 ARM 2200X450X800MM	751,93
1	338030	XL3S 4000 ARM 2200X600X800MM	773,72
1	338031	XL3S 4000 ARM 2200X800X800MM	795,52
1	338061	PANEL LAT XL3S 4000 2000X400MM*	151,63
1	338062	PANEL LAT XL3S 4000 2000X600MM*	162,72
1	338063	PANEL LAT XL3S 4000 2000X800MM*	170,12
1	338071	PANEL LAT XL3S 4000 2200X400MM*	162,72
1	338072	PANEL LAT XL3S 4000 2200X600MM*	177,52
1	338073	PANEL LAT XL3S 4000 2200X800MM*	184,91
1	338080	PANEL POS XL3S 4000 2000X350MM*	147,93
1	338081	PANEL POS XL3S 4000 2000X450MM*	155,33
1	338090	PANEL POS XL3S 4000 2200X350MM	159,02
1	338091	PANEL POS XL3S 4000 2200X450MM	166,42
1	338100	PTA METAL XL3S 4000 2000X350MM*	246,54
1	338101	PTA METAL XL3S 4000 2000X450MM	258,88
1	338102	PTA METAL XL3S 4000 2000X600MM*	271,20
1	338103	PTA METAL XL3S 4000 2000X800MM*	283,52
1	338110	PTA METAL XL3S 4000 2200X350MM	265,03
1	338111	PTA METAL XL3S 4000 2200X450MM	277,36
1	338112	PTA METAL XL3S 4000 2200X600MM*	295,85
1	338113	PTA METAL XL3S 4000 2200X800MM*	308,18
1	338120	PTA TPTE XL3S 4000 2000X450MM	453,02
1	338121	PTA TPTE XL3S 4000 2000X600MM*	474,59
1	338122	PTA TPTE XL3S 4000 2000X800MM*	496,17
1	338130	PTA TPTE XL3S 4000 2200X450MM	485,38
1	338131	PTA TPTE XL3S 4000 2200X600MM	517,74
1	338132	PTA TPTE XL3S 4000 2200X800MM	539,31
1	338143	KIT CELDA INTERNA 2000X400MM	252,71
4	338146	MONT INT XL3S4000 2000H*	246,54
4	338147	MONT INT XL3S4000 2200H*	265,03
1	338150	XL3S TAPA FRONTAL 2200X350MM	132,52
1	338153	KIT CELDA INTERNA 2200X400MM	271,20
1	338155	MONT FUNC LAT XL3S 4000 2000H*	246,54
1	338156	SOPORTE TAPAS XL3S 4000 2000H*	98,61
1	338157	MONT FUNC LAT XL3S 4000 2200H*	265,03
1	338158	SOPORTE TAPAS XL3S 4000 2200H*	106,01
1	338160	MONT FUNC CENTRAL 2000X450MM	388,31
1	338161	MONT FUNC CENTRAL 2000X600MM	406,80
1	338162	MONT FUNC CENTRAL 2000X800MM	425,29
1	338163	MONT FUNC CENTRAL 2200X450MM	416,04
1	338164	MONT FUNC CENTRAL 2200X600MM	443,78
1	338165	MONT FUNC CENTRAL 2200X800MM	462,27
1	338170	XL3S PLACA MONTAJE 2000X600	406,80
1	338171	XL3S PLACA MONTAJE 2000X800	425,29
1	338172	XL3S PLACA MONTAJE 2200X600	443,78
1	338173	XL3S PLACA MONTAJE 2200X800	462,27
1	338174	XL3S PLACA INTERMEDIA	184,91
3	338180	KIT ACABADO IP30 2000MM*	172,58
1	338200	JOGO 4 ANGULOS PARA BASE*	36,98
1	338201	PLACA PARA BASE 350MM LONG*	17,26
1	338202	PLACA PARA BASE 450MM LONG*	29,59
1	338203	PLACA PARA BASE 600MM LONG*	39,45
1	338204	PLACA PARA BASE 800MM LONG*	44,38
1	338205	PLACA 300MM LONG*	19,62
1	338206	PLACA PARA BASE 400MM LONG*	12,32
1	338220	XL3S PERFIL DIN 3 POS 16MOD*	11,03
1	338223	XL3S PERFIL DIN 3 POS 24MOD*	11,65
1	338226	XL3S PERFIL DIN 3 POS 36MOD*	12,63
1	338240	ADAPT RAIL DPX3+MCB*	17,26
1	338243	PERFIL UNIVERSAL 16M*	24,66
1	338244	PERFIL UNIVERSAL 24M*	29,59
1	338245	PERFIL UNIVERSAL 36M*	32,05
1	338251	XL3S TAPA P/MODULAR 150H 16M*	22,19
1	338252	XL3S PAIN P/MODULAR 150H 24M*	21,31
1	338253	XL3S PAIN P/MODULAR 150H 36M*	23,07
1	338261	XL3S TAPA P/MODULAR 200H 16M*	23,67
1	338262	XL3S TAPA P/MODULAR 200H 24M*	28,40
1	338263	XL3S TAPA P/MODULAR 200H 36M*	30,76
1	338271	XL3S TAPA P/MODULAR 300H 16M*	26,63
1	338272	XL3S TAPA P/MODULAR 300H 24M*	31,95
1	338273	XL3S TAPA P/MODULAR 300H 36M*	34,62
1	338281	XL3S PAIN P/MODULAR 400H 16M*	32,54
1	338282	XL3S PAIN P/MODULAR 400H 24M*	39,06

Quant.	Referência	Designação	Preço Unitário €
1	338283	XL3S PAIN P/MODULAR 400H 36M*	42,31
1	338300	XL3S PLACA DPX3 160 3P HOR 16M	23,54
1	338301	XL3S PLACA DPX3 160 HORIZ 16M*	23,54
1	338303	XL3S PLACA DPX3 160 3P HOR 24M	28,25
1	338304	XL3S PLACA DPX3 160 HORIZ 24M*	28,25
1	338306	XL3S PLACA DPX3 160 3P HOR 36M	30,60
1	338307	XL3S PLACA DPX3 160 HORIZ 36M*	30,60
1	338320	XL3S PLACA DPX3 160 VERT 16M*	35,32
1	338321	XL3S PLACA DPX3 160DIF V 16M*	35,32
1	338323	XL3S PLACA DPX3 160 3P V 24M*	42,38
1	338324	XL3S PLACA DPX3 160 4P V 24M*	42,38
1	338325	XL3S PLACA DPX3 160 DIF V 24M*	42,38
1	338326	XL3S PLACA DPX3 160 3P V 36M	45,90
1	338327	XL3S PLACA DPX3 160 4P V 36M*	45,90
1	338328	XL3S PLACA DPX3 160 DIF V 36M*	45,90
1	338350	XL3S TAPA DPX3 160 HOR 3P 16M	29,59
1	338351	XL3S TAPA DPX3 160 H 3/4P 16M	29,59
1	338353	XL3S TAPA DPX3 160 HOR 3P 24M	35,50
1	338354	XL3S TAPA DPX3 160 H 3/4P 24M*	35,50
1	338356	XL3S TAPA DPX3 160 HOR 3P 36M	38,47
1	338357	XL3S TAPA DPX3 160 H 3/4P 36M*	38,47
1	338400	XL3S PLACA DPX3 250 3P HOR 16M	23,54
1	338401	XL3S PLACA DPX3 250 H 3/4P 16M	23,54
1	338403	XL3S PLACA DPX3 250 3P HOR 24M	28,25
1	338404	XL3S PLACA DPX3 250 H 3/4P 24M*	28,25
1	338406	XL3S PLACA DPX3 250 3P HOR 36M	30,60
1	338407	XL3S PLACA DPX3 250 H 3/4P 36M*	30,60
1	338420	XL3S PLACA DPX3 250 VERT 16M*	41,20
1	338421	XL3S PLACA DPX3 250 DIF V 16M*	41,20
1	338423	XL3S PLACA DPX3 250 3P V 24M	49,44
1	338424	XL3S PLACA DPX3 250 4P V 24M*	49,44
1	338425	XL3S PLACA DPX3 250 DIF V 24M*	49,44
1	338426	XL3S PLACA DPX3 250 3P V 36M	53,55
1	338427	XL3S PLACA DPX3 250 4P V 36M*	53,55
1	338428	XL3S PLACA DPX3 250 DIF V 36M*	53,55
1	338450	XL3S TAPA DPX3 250 HOR 3P 16M	29,59
1	338451	XL3S TAPA DPX3 250 H 3/4P 16M	29,59
1	338453	XL3S TAPA DPX3 250 HOR 3P 24M	35,50
1	338454	XL3S TAPA DPX3 250 H 3/4P 24M*	35,50
1	338456	XL3S TAPA DPX3 250 HOR 3P 36M	38,47
1	338457	XL3S TAPA DPX3 250 H 3/4P 36M*	38,47
1	338700	XL3S PLACA DPX3 630 HOR 3P 16M	35,32
1	338701	XL3S PLACA DPX3 630 H 3/4P 16M	35,32
1	338703	XL3S PLACA DPX3 630 HOR 3P 24M	42,38
1	338704	XL3S PLACA DPX3 630 H 3/4P 24M*	42,38
1	338706	XL3S PLACA DPX3 630 HOR 3P 36M*	45,90
1	338707	XL3S PLACA DPX3 630 H 3/4P 36M*	45,90
1	338720	XL3S PLACA DPX3 630 VER 16M*	35,32
1	338721	XL3S PLACA DPX3 630 DIF V 16M*	35,32
1	338724	XL3S PLACA DPX3 630 VER 24M*	33,90
1	338725	XL3S PLACA DPX3 630 DIF V 24M*	33,90
1	338727	XL3S PLACA DPX3 630 VER 36M*	45,90
1	338728	XL3S PLACA DPX3 630 DIF V 36M*	45,90
1	338750	XL3S TAPA DPX3 630 3P HOR 16M	44,38
1	338751	XL3S TAPA DPX3 630 3/4P H 16M	44,38
1	338753	XL3S TAPA DPX3 630 3P HOR 24M	53,26
1	338754	XL3S TAPA DPX3 630 3/4P H 24M	53,26
1	338756	XL3S TAPA DPX3 630 3P HOR 36M	57,69
1	338757	XL3S TAPA DPX3 630 3/4P H 36M	57,69
1	338758	XL3S TAPA DPX3 630 DIF HOR 36M	57,69
1	338770	XL3S TAPA DPX3 630 VERT 16M*	44,38
1	338771	XL3S TAPA DPX3 630 DIF V 16M*	44,38
1	338774	XL3S TAPA DPX3 630 VERT 24M*	53,26
1	338775	XL3S TAPA DPX3 630 DIF V 24M*	53,26
1	338777	XL3S TAPA DPX3 630 VERT 36M*	57,69
1	338778	XL3S TAPA DPX3 630 DIF V 36M*	57,69
1	338801	XL3S PLACA DPX3 1600 3P H 24M	106,51
1	338802	XL3S PLACA DPX3 1600 4P H 24M	106,51
1	338803	XL3S PLACA DPX3 1600 3P H 36M	115,39
1	338804	XL3S PLACA DPX3 1600 4P H 36M	115,39
1	338810	XL3S PLACA DPX3 1600 3P V 16M	103,55
1	338812	XL3S PLACA DPX3 1600 VERT 24M	124,26
1	338814	XL3S PLACA DPX3 1600 VERT 36M	134,61
1	338841	XL3S PAINEL DPX3 1600 3P H 24M	96,15
1	338842	XL3S PAINEL DPX3 1600 4P H 24M	96,15
1	338843	XL3S PAINEL DPX3 1600 3P H 36M	104,16
1	338844	XL3S PAINEL DPX3 1600 4P H 36M	104,16
1	338850	XL3S PAINEL DPX3 1600 3P V 16M	80,13
1	338852	XL3S PAINEL DPX3 1600 4P V 24M	96,15
1	338854	XL3S PAINEL DPX3 1600 4P V 36M	104,16
1	338861	PAINEL H DPX-IS 1600 3P 24M	151,36
1	338863	PAINEL H DPX-IS 1600 3P 36M	154,21
1	338864	PAINEL H DPX-IS 1600 4P 36M	154,21

Embalagens: obrigatórias para fornecimento da fábrica

Quant.	Referência	Designação	Preço Unitário €
5	338874	PAINEL V DPX-IS 1600 36M	189,76
1	338902	XL3S PLACA DPX-IS 250 HOR 24M	49,44
1	338904	XL3S PLACA DPX-IS 250 HOR 36M	53,55
1	338920	XL3S PLACA DPX-IS 250 VER 16M	41,20
1	338922	XL3S PLACA DPX-IS 250 VER 24M*	49,44
1	338924	XL3S PLACA DPX-IS 250 VER 36M*	53,55
1	338942	XL3S PAIN DPX-IS 250 HOR 24M	62,13
1	338944	XL3S PAIN DPX-IS 250 HOR 36M	67,31
1	339002	XL3S PLACA DPX-IS 630 HOR 24M	42,38
1	339014	XL3S PLACA DPX-IS 630 HOR 36M	96,15
1	339020	XL3S PLACA DPX-IS 630 VER 16M	35,32
1	339022	XL3S PLACA DPX-IS 630 VER 24M*	33,90
1	339024	XL3S PLACA DPX-IS 630 VER 36M*	45,90
1	339041	XL3S PAIN DPX-IS 630 HOR 24M	53,26
1	339043	XL3S PAIN DPX-IS 630 HOR 36M	57,69
1	339050	XL3S TAPA DPX-IS 630VERT 16M	44,38
1	339052	XL3S TAPA DPX-IS 630VERT 24M*	42,60
1	339054	XL3S TAPA DPX-IS 630VERT 32M*	57,69
1	339101	XL3S PLACA DMX3 T0 FIXO/SC 16M	51,78
1	339103	XL3S PLACA DMX3 T0 FIXO/SC 24M	62,13
1	339105	XL3S PLACA DMX3 T0 FIXO/SC 36M	67,31
1	339120	XL3S PAINEL DMX3 T0 3P FIXO16M	43,15
1	339123	XL3S PAINEL DMX3 T0 FIXO 24M	51,78
1	339125	XL3S PAINEL DMX3 T0 FIXO 36M	56,09
1	339130	XL3S PAINEL DMX3 T0 3P SEC 16M	43,15
1	339133	XL3S PAINEL DMX3 T0 SEC 24M	51,78
1	339135	XL3S PAINEL DMX3 T0 SEC 36M	56,09
1	339143	XL3S PLACA DMX3 T1 FIXO/SC 24M	71,01
1	339145	XL3S PLACA DMX3 T1 FIXO/SC 36M	76,92
1	339163	XL3S TAPA DMX3 T1 FIXO/SC 24M	59,17
1	339165	XL3S TAPA DMX3 T1 FIXO/SC 36M	64,10
1	339185	XL3S PLACA DMX3 T2 FIXO/SC 36M	76,92
1	339205	XL3S TAPA DMX3 T2 FIXO/SC 36M	64,10
1	339455	XL3S PLACA DPX3 1600 HORIZ 36M	320,51
1	339540	XL3S PLACA METAL 200MM 16M	39,45
1	339541	XL3S PLACA METAL 300MM 16M	44,38
1	339542	XL3S PLACA METAL 400MM 16M*	54,24
1	339543	XL3S PLACA METAL 600MM 16M	59,17
1	339544	XL3S PLACA METAL 200MM 24M*	37,87
1	339545	XL3S PLACA METAL 300MM 24M*	53,26
1	339546	XL3S PLACA METAL 400MM 24M*	52,07
1	339547	XL3S PLACA METAL 600MM 24M*	56,80
1	339548	XL3S PLACA METAL 200MM 36M	51,28
1	339549	XL3S PLACA METAL 300MM 36M*	57,69
1	339550	XL3S PLACA METAL 400MM 36M*	56,41
1	339551	XL3S PLACA METAL 600MM 36M*	76,92
1	339560	XL3S PLACA PERFURADA 200MM 16M	39,45
1	339561	XL3S PLACA PERFURADA 300MM 16M	44,38
1	339562	XL3S PLACA PERFURADA 400MM 16M	54,24
1	339563	XL3S PLACA PERFURADA 600MM 16M	59,17
1	339564	XL3S PLACA PERFURADA 200MM 24M	47,34
1	339565	XL3S PLACA PERFURADA 300MM 24M	53,26
1	339566	XL3S PLACA PERFURADA 400MM 24M*	65,08
1	339567	XL3S PLACA PERFURADA 600MM 24M*	71,01
1	339568	XL3S PLACA PERFURADA 200MM 36M	51,28
1	339569	XL3S PLACA PERFURADA 300MM 36M	57,69
1	339570	XL3S PLACA PERFURADA 400MM 36M	70,51
1	339571	XL3S PLACA PERFURADA 600MM 36M	76,92
1	339580	XL3S PAINEL CEGO 200MM 16M*	23,67
1	339581	XL3S PAINEL CEGO 300MM 16M*	26,63
1	339582	XL3S PAINEL CEGO 400MM 16M*	32,54
1	339583	XL3S PAINEL CEGO 600MM 16M*	35,50
1	339584	XL3S PAINEL CEGO 200MM 24M*	28,40
1	339585	XL3S PAINEL CEGO 300MM 24M*	31,95
1	339586	XL3S PAINEL CEGO 400MM 24M*	39,06
1	339587	XL3S PAINEL CEGO 600MM 24M*	42,60
1	339588	XL3S PAINEL CEGO 200MM 36M*	30,76
1	339589	XL3S PAINEL CEGO 300MM 36M*	34,62
1	339590	XL3S PAINEL CEGO 400MM 36M*	33,84
1	339591	XL3S PAINEL CEGO 600MM 36M*	46,16
1	339592	XL3S PAINEL CEGO 50MM 16M	14,79
1	339593	XL3S PAINEL CEGO 100MM 16M*	19,97
1	339594	XL3S PAINEL CEGO 150MM 16M*	22,19
1	339595	XL3S PAINEL CEGO 50MM 24M*	17,75
1	339596	XL3S PAINEL CEGO100MM 24M*	23,97
1	339597	XL3S PAINEL CEGO150MM 24M*	26,63
1	339598	XL3S PAINEL CEGO 50MM 36M*	19,23
1	339599	XL3S PAINEL CEGO 100MM 36M*	25,96
1	339600	XL3S PAINEL CEGO 150MM 36M*	28,84
8	339610	XL3S PLACA S/CTRAL DPX3 160 4P*	43,15
8	339611	XL3S PLACA S/CTRAL DPX3 250 4P*	43,15
8	339612	XL3S PLACA S/CTRAL DPX3 630 4P	49,31
8	339613	XL3S PLACA S/CTRAL DPX-IS 250	49,31

Quant.	Referência	Designação	Preço Unitário €
4	339614	XL3S PLACA S/CTRAL DPX-IS 630	49,31
4	339620	XL3S PLACA S/CTRAL DPX3 160 3P	43,15
4	339621	XL3S PLACA S/CTRAL DPX3 250 3P	43,15
8	339622	XL3S PLACA S/CTRAL DPX3 630 3P	49,31
1	339700	PACK 100 FIXACOES*	369,81
1	339701	PACK 100 PARAFUSOS 1/4 VOLTA*	493,09
1	339702	PACK 100 PARAFUSOS P/PAINEL*	160,25
1	339710	PUNHO XL3 S 160*	17,97
1	339711	PUNHO PORTA XL3S 630<=1200	9,80
1	339712	PUNHO PORTA XL3S 630=>1350	36,98
1	339713	PUNHO PORTA XL3S 4000	36,98
1	339715	PUNHO XL3S160 405*	44,94
1	339716	PUNHO PTA XL3S 630<=1200 N405	43,15
1	339717	PUNHO PTA XL3S 630=>1350 N405	61,64
1	339718	PUNHO PTA XL3S 4000 N 405	61,64
1	339721	SUORTE BARRA TERRA*	61,64
1	339730	JOGO TRAVI P/CEDA EXT*	123,27
1	339731	JOGO TRAV ARMARIO 450MM*	123,27
1	339734	JOGO TRAV ARMARIO 400MM*	123,27
1	339735	JOGO TRAV ARMARIO 600MM*	147,93
1	339736	JOGO TRAV ARMARIO 800MM*	172,58
1	339737	JOGO TRAV P/CELA INT*	98,09
1	339751	SUORTE UNIVERSAL VERT P/CELA*	36,98
1	339753	CABO CONECAO EQUIPOTENCIAL*	12,33
20	339754	OBTURADOR 24 MODULOS*	6,17
10	339755	PORTAETIQUETAS ADESIVO 24M*	5,91
10	339756	PORTAETIQUETAS ADESIVO 36M*	6,41
1	339757	BARRA LATAO PERF 36M	63,01
1	339758	PATAS FIXACAO CANAL*	24,66
1	339900	SUP BARRAS CU 400A*	49,04
1	339901	SUP PLANO BARRAS CU 400A*	49,04
1	339902	SUP BARRAS AL EN C 630A*	49,04
1	339903	SUP GARRA BAR AL EN C 630A*	49,04
1	339904	SUP PLANO BAR AL EN C 630A*	49,04
1	339905	SUP GARRA BAR AL EN C 630A*	49,04
1	339906	SUP PLANO BARRAS CU 800A*	49,04
3	339920	SUP BAR A/CU ALIN 1600A*	110,95
3	339921	SUP BAR A/CU ALIN 1600A*	133,14
3	339922	SUP BAR A/CU ALIN 1600A*	155,33
3	339923	SUP VOLANTE A/CU ALIN 1600A*	110,95
8	339924	KIT UNIAO SUORTE BARRAS*	110,95
3	339925	SUP BAR A/CU ALIN 3200A*	133,14
3	339926	SUP BAR A/CU ALIN 3200A*	155,33
3	339927	SUP VOLANTE A/CU ALIN 3200A*	110,95
1	339929	SUP BARRAS CU ALIN 4000A*	138,06
1	339930	SUP BARRAS CU ALIN 4000A*	98,61
3	339932	SUP BARRAS DEC ALUMINIO*	133,14
3	339933	SUP BARRAS DEC ALUMINIO*	155,33
1	339936	KIT SUP BUSBAR 50-63X5	69,74
1	339937	KIT SUP BUSBARS 75-125X5	71,13
1	339938	KIT SUP BUSBAR 50-60X10	72,55
1	339939	KIT SUP BUSBAR 80-120X10	74,01
1	339940	KIT C BARS	75,51
1	339941	KIT 50 TAMPAS M8	11,90
1	339942	KIT TAMPAS M10	14,12
1	339943	KIT TAMPAS M11	14,89
1	342160	MOD. FONICO 2 BOT. DIGITAL*	223,52
1	342200	MODULO PORTA-ETIQUETA DIGITAL	70,46
1	342240	MODULO C/4 BOT.DIGITAL*	78,40
1	342340	MODULO FON.C/2X2 BOT.DIGITAL*	242,31
1	342350	MOD.FONICO 2X2 BOT.DIGIT.2FIOS*	244,73
1	342461	FR MOD FONICO C/TELECAM. ALUM.	61,40
1	342471	FR MOD FON.1BOT C/TELEC. ALUM.	71,14
1	342480	MODULO C/2X4 BOT.DIGITAL*	110,24
1	342481	FR MOD FON.2BOT C/TELEC. ALUM.	79,08
1	342550	MOD TC ORIENT COR 2FIOS /DIGIT*	925,60
1	342560	MOD FON.C/TC COR 2FIOS /DIGIT	912,03
1	342600	MODULO BOT.ALFANUMERICA DIGIT.*	962,28
1	342610	MODULO BOT.NUMERICA DIGITAL*	250,90
1	342620	MOD.FONICO 8FIOS C/DISPLAY	565,15
1	342630	MOD.FONICO DIG.C/DISPLAY	570,68
1	342640	TECLADO ALFANUMERICO DIGITAL	178,18
1	342971	PE AUDIO 2F L2000 METAL MONOF	169,39
1	343031	PE VIDEO CORES 2F L2000 MON*	260,57
1	343032	PE VIDEO CORES 2F L2000 BIF	277,38
1	343051	TECTO ANTI-CHUVA LINHA 3000*	38,58
1	343061	ACESS. P/ CX.ENCASTR.2MD L3000*	53,59
1	343071	PE. AUDIO 2F L3000 IP54, IK10*	159,68
1	343081	PE. VIDEO 2F L3000 IP54, IK10*	256,36
1	343091	PE. VIDEO 2F C/ LEITOR CARTAO*	337,27
1	343100	PE. AUDIO CHAMADA DIGITAL 2FI*	201,05
1	343101	PE. AUDIO - 4 BOT. 2 FIOS ECO	178,08
1	343102	PE. AUDIO - 8 BOT. 2 FIOS ECO	190,73

Embalagens: obrigatórias para fornecimento da fábrica

Quant.	Referência	Designação	Preço Unitário €
1	344002	CENTRAL PORTARIA AUDIO	923,17
1	344212	TELEFONE SPRINT AUDIO 2 FIOS*	47,97
10	344242	TELEFONE ECON.SPRINT AUDIO 2F*	24,82
1	344252	TELEFONE AUDIO CLASSE 100 A12B*	72,53
3	344262	TELEFONE AUDIO CLASSE 100 A12C*	48,67
3	344272	TELEFONE AUDIO CLASSE 100 A12M	58,23
1	344502	MONITOR VIDEO CLASSE 100 V12B*	177,58
1	344512	MONITOR CLASSE 100 ECO C TL	201,74
1	344522	MONITOR VIDEO CLASSE 100 V12E*	266,89
1	344552	SUPORTE MESA PARA CLASSE 100*	16,73
1	344572	CX P/ ENCASTRAR CLASSE 100*	22,40
1	344582	ACES. TELEFONE P/ CLASSE 100*	40,28
1	344612	MONITOR VID. CLASSE300 V13E BR*	424,49
1	344613	MONITOR VID. CLASSE300 V13E PR*	424,49
1	344632	SUPORTE MESA PARA CLASSE 300*	54,39
1	344642	MONITOR VID.CLASSE300 X13E BRA*	593,65
1	344643	MONITOR VID.CLASSE300 X13E PRE*	593,65
1	344824	MONITOR SWING COR 2FIOS BRANCO*	178,51
1	3455	SONDA DE TEMPERATURA - RADIO	352,39
1	3456	SCS INTERFER. CONDICIONADO -IR*	123,36
1	3457	SONDA P/ TERMORREGULACAO*	20,46
1	346020	SCS ALIMENTADOR SUPLEM. 2 FIOS*	135,55
1	346030	ALIMENTADOR COMPACTO 2 FIOS*	135,59
1	346040	ALIMENTADOR A-V 2FIOS 6MOD.DIN*	62,06
1	346050	ALIMENT. + ADAPT.VIDEO 2F 6MD*	177,57
1	346100	DERIV.COLUNA VIDEO DIGITAL	125,24
1	346150	INTERFACE COLUNA 8/2 FIOS*	494,65
1	346180	REPETIDOR A/V DIGITAL*	265,16
1	346190	DERIV.VIDEO+VIDEOCONT DIGITAL*	152,36
1	346210	RELE DIGITAL FUN. AUXILIAR 2M*	43,30
1	346230	SCS-RELE TRINCO 2 FIOS 2MD DIN*	172,84
1	346250	RELE TRINCO SUPLEMENTAR 2 FIOS*	31,85
1	346260	SCS-RELE TEMP. 2FIOS 4MOD SDIN*	138,69
1	346300	SOFT CENT.PORT. VIRTUAL TCP-IP	838,46
1	346310	CENTRAL DE PORTARIA - 2 FIOS*	1.074,86
1	346833	INTERFACE CHAMADA PATAMAR 2FIO*	40,35
1	346841	SCS DERIVADOR PISO 2 FIOS*	59,84
1	346850	SCS INTER.APART.2 FIOS 4MD DIN*	224,84
1	346851	MODULO EXPANSAO 2 FIOS*	326,18
1	346870	AMPLIFICADOR VIDEO 2 FIOS DIGI*	117,68
1	346891	INTERFACE TCP-IP / 2 FIOS	931,76
1	346902	CABO LIG.2 FILA DIGITAL*	25,70
1	346903	CABO LIG.6/7 MOD.BOT.DIGITAL	37,41
1	346960	COMUT.PEXT.VIDEO DIGITAL*	137,53
1	346991	PORTER UNIVERS.AUDIO DIGI.2FIO	168,63
1	346992	EXPANSOR UNIV.8 BOTAUDIO 2FIO	69,77
1	347400	SCS-INTERFACE COAXIAL/2 FIOS*	175,47
1	3476	ACTUADOR BASIC COMANDO LOCAL	80,22
1	3477	SCS INTERFACE COMANDO BASIC*	62,50
1	3479	ACTUADOR ANTIFURTO BASIC BUS	40,98
1	3480	SCS INTERFANTI-INTRUSAO BASIC*	107,34
1	3480V12	INTERFACE 2 CONT.12V BASIC BUS	72,37
1	3481	INTERFALARMES TECN. BASIC BUS	40,98
1	3482	SONDA P/ DETECTOR INUNDACAO*	45,21
10	348200	AXOLUTE-P.CHAVES TRANSP-PRETO*	13,93
10	348201	AXOLUTE-P.CHAVES TRANSP-VERMEL	13,93
10	348202	AXOLUTE-P.CHAVES TRANSP-VERDE	13,93
10	348203	AXOLUTE-P.CHAVES TRANSP-AZUL*	13,93
10	348204	AXOLUTE-P.CHAVES TRANSP-LARANJ	13,93
10	348205	AXOLUTE-P.CHAVES TRANSP-CINZA	13,93
10	348206	AXOLUTE-P.CHAVES TRANSP-AMAREL	13,93
1	348222	TELECOMANDO BITECNOLOGIA PRETO	104,08
1	348260	CONJUNTO DE 6 PORTA CHAVES COD*	28,29
1	348261	CONJUNTO DE 2 DISCOS CODIFICAD	13,58
1	3483	CABO COAX. PROLONG.ANTENA GSM	29,77
1	3485STD	SCS CENTRAL ANTI-INTRU. SALIEN*	468,99
1	3486	CENTRAL ANTIFURTO GSM	1.344,84
1	3487	CAIXA ENCASTRAR HOMETOUCH 7**	13,33
1	3488	MH HOMETOUCH 7**	753,43
1	349414	AXOLUTE-TOMADA 8 CONT. 1MD CL	41,01
1	349415	AXOLUTE-TOMADA 8 CONT. 1MD ES	41,01
1	349418	AXOLUTE-TOMADA 8 CONT. 1MD BR	41,01
1	3495	INTERFA. ISOLANTE FONTE SONORA	51,06
1	3496	ADAPTADOR PARA TOUCH SCREEN IP	91,33
5	3499	SCS FECHO DE LINHA*	9,90
1	350010	SFERA CAIXA ENCASTRAR 1MD*	12,99
1	350020	SFERA CAIXA ENCASTRAR 2MD*	15,97
1	350030	SFERA CAIXA ENCASTRAR 3MD*	17,69
1	3501/0	SCS CX. 10 CONFIGURADORES N.0*	10,72
1	3501/1	SCS CX. 10 CONFIGURADORES N.1*	10,72
1	3501/2	SCS CX. 10 CONFIGURADORES N.2*	10,72
1	3501/3	SCS CX. 10 CONFIGURADORES N.3*	10,72
1	3501/4	SCS CX. 10 CONFIGURADORES N.4*	10,72

Quant.	Referência	Designação	Preço Unitário €
1	3501/5	SCS CX. 10 CONFIGURADORES N.5*	10,72
1	3501/6	SCS CX. 10 CONFIGURADORES N.6*	10,72
1	3501/7	SCS CX. 10 CONFIGURADORES N.7*	10,72
1	3501/8	SCS CX. 10 CONFIGURADORES N.8*	10,72
1	3501/9	SCS CX. 10 CONFIGURADORES N.9*	10,72
1	3501/AMB	SCS CX. 10 CONFIGURADORES AMB	10,72
1	3501/AUX	SCS CX. 10 CONFIGURADORES AUX	10,72
1	3501/CEN	SCS CX. 10 CONFIGURADORES CEN	10,72
1	3501/GEN	SCS CX. 10 CONFIGURADORES GEN*	10,72
1	3501/GR	SCS CX. 10 CONFIGURADORES GR	10,72
10	3501/JMP	SCS CX. 10 CONFIGURADORES JMP	10,72
1	3501/OFF	SCS CX. 10 CONFIGURADORES OFF	10,72
1	3501/OI	SCS CX. 10 CONFIGURADORES O/I	10,72
1	3501/ON	SCS CX. 10 CONFIGURADORES ON	10,72
1	3501/PUL	SCS CX. 10 CONFIGURADORES PUL	10,72
1	3501/SLA	SCS CX. 10 CONFIGURADORES SLA*	10,72
1	3501/T	SCS CX. 10 CONFIGURADORES T*	10,72
1	3501/TM	SCS CX. 10 CONFIGURADORES TM	10,72
1	350110	SFERA ROBUR CX.ENCASTRAR 1MD*	51,69
1	350120	SFERA ROBUR CX.ENCASTRAR 2MD*	51,69
1	350130	SFERA ROBUR CX.ENCASTRAR 3MD*	51,69
1	3501K	SCS KIT CONFIGURADORES 0 A 9*	121,28
1	3501K/1	SCS KIT CONFIGURADORES ALFABET*	123,37
1	3502	PINÇA P/ CONFIGURADORES MYHOME	5,80
1	350211	SFERA SUP.+QUADRO 1MD ALUMINIO*	70,30
1	350212	SFERA SUP.+QUADRO 1MD BRANCO	70,30
1	350213	SFERA SUP.+QUADRO 1MD ESCURO	70,30
1	350221	SFERA SUP.+QUADRO 2MD ALUMINIO*	75,80
1	350222	SFERA SUP.+QUADRO 2MD BRANCO	75,80
1	350223	SFERA SUP.+QUADRO 2MD ESCURO	75,80
1	350231	SFERA SUP.+QUADRO 3MD ALUMINIO*	82,40
1	350232	SFERA SUP.+QUADRO 3MD BRANCO	82,40
1	350233	SFERA SUP.+QUADRO 3MD ESCURO	82,40
1	350315	SFERA ROBUR SUPORTE 1MD*	36,76
1	350325	SFERA ROBUR SUPORTE 2MD*	39,06
1	350335	SFERA ROBUR SUPORTE 3MD*	42,51
1	3504	KIT CONFIGURACAO VIRTUAL BUS	1.259,84
1	350415	SFERA ROBUR QUADRO 1MD*	56,29
1	350425	SFERA ROBUR QUADRO 2MD*	63,18
1	350435	SFERA ROBUR QUADRO 3MD*	73,51
1	350511	SFERA TECTO ANTICHUVA 1MD ALUM*	51,96
1	350512	SFERA TECTO ANTICHUVA 1MD BRAN	51,96
1	350513	SFERA TECTO ANTICHUVA 1MD ESCU	51,96
1	350521	SFERA TECTO ANTICHUVA 2MD ALUM*	57,67
1	350523	SFERA TECTO ANTICHUVA 2MD ESCU	57,67
1	350531	SFERA TECTO ANTICHUVA 3MD ALUM	68,27
1	350533	SFERA TECTO ANTICHUVA 3MD ESCU	66,95
1	350561	SFERA TECTO ANTICHUVA 6MD ALUM	168,10
1	350562	SFERA TECTO ANTICHUVA 6MD BRAN	168,10
1	350563	SFERA TECTO ANTICHUVA 6MD ESCU	168,10
1	350593	SFERA TECTO ANTICHUVA 9MD ESCU	215,38
1	3506	BAT.CENTRAL ANTI-INTRUSAO 7.2V*	27,42
1	350611	SFERA CX.SALIENTE 1MD ALUMINIO*	100,42
1	350612	SFERA CX.SALIENTE 1MD BRANCO	100,42
1	350613	SFERA CX.SALIENTE 1MD ESCURO	100,42
1	350621	SFERA CX.SALIENTE 2MD ALUMINIO*	118,73
1	350622	SFERA CX.SALIENTE 2MD BRANCO	118,73
1	350623	SFERA CX.SALIENTE 2MD ESCURO	118,73
1	350631	SFERA CX.SALIENTE 3MD ALUMINIO	143,94
1	350643	SFERA CX.SALIENTE 4MD ESCURO	205,92
1	350661	SFERA CX.SALIENTE 6MD ALUMINIO	231,14
1	350662	SFERA CX.SALIENTE 6MD BRANCO	231,14
1	350692	SFERA CX.SALIENTE 9MD BRANCO	323,59
1	350693	SFERA CX.SALIENTE 9MD ESCURO	323,59
1	3507/6	BATER.SIRENE INTERNA 6V-0.5AH*	33,75
10	3508BUS	LIGADOR EXTRAIVEL 3,81MM BUS	3,34
10	3508U2	LIGADOR EXTRAI.2 POLOS PLUG-IN	3,34
10	3508U3	LIGADOR EXTRAI.3 POLOS PLUG-IN	3,46
5	3510	SENSOR ELECTROMAGNETICO ENCAST	20,17
1	351000	SFERA MOD.PORTER BASIC 2 FIOS*	110,34
1	351001	SFERA NEW FRONT.GR.FONICO ALUM*	25,28
1	351002	SFERA NEW FRONT.GR.FONICO BRAN	25,28
1	351003	SFERA NEW FRONT.GR.FONICO ESCU	25,28
1	351005	SFERA ROBUR FRONTAL GR.FONICO*	51,96
1	351011	SFERA NEW FR.GR.FON.1BOT ALUMI*	32,16
1	351012	SFERA NEW FR.GR.FON.1BOT BRANC	32,16
1	351013	SFERA NEW FR.GR.FON.1BOT ESCUR	32,16
1	351015	SFERA ROBUR FR.GR.FONICO 1BOT.*	60,89
1	351021	SFERA NEW FR.GR.FON.2BOT ALUMI*	37,90
1	351022	SFERA NEW FR.GR.FON.2BOT BRANC	37,90
1	351023	SFERA NEW FR.GR.FON.2BOT ESCUR	37,90
1	351025	SFERA ROBUR FR.GR.FONICO 2BOT.	64,34
1	351041	SFERA NEW FR.GR.FON.2X1BOT.ALU*	37,90

* Produtos normalmente em stock

Embalagens: obrigatórias para fornecimento da fábrica

Quant.	Referência	Designação	Preço Unitário €
1	351042	SFERA NEW FR.GR.FON.2X1BOT.BRA	37,90
1	351043	SFERA NEW FR.GR.FON.2X1BOT.ESC	37,90
1	351045	SFERA ROBUR FR.GR.FON.2X1BOT.	64,66
1	351081	SFERA NEW FR.GR.FON.2X2BOT.ALU*	45,94
1	351082	SFERA NEW FR.GR.FON.2X2BOT.BRA	45,94
1	351083	SFERA NEW FR.GR.FON.2X2BOT.ESC	45,94
1	351085	SFERA ROBUR FR.GR.FON.2X2BOT.	75,82
5	3510M	SENSOR ELECTROMAG.ENCAST.LATAO	22,82
1	3510PB	SENSOR ELECTROMAG.ENCAST.BLIND	33,22
5	3511	SENSOR ELECTROM.SALIENTE BAIXO	19,79
1	351100	SFERA MOD.PORTER 2 FIOS*	183,88
1	351101	SFERA NEW FR.PORTER ALUMINIO*	25,28
1	351102	SFERA NEW FR.PORTER BRANCO	25,28
1	351103	SFERA NEW FR.PORTER ESCURO	25,28
1	351105	SFERA ROBUR FRONTAL PORTER	55,13
1	351111	SFERA NEW FR.PORTER 1BOT.ALUMI*	31,02
1	351112	SFERA NEW FR.PORTER 1BOT.BRANC	31,02
1	351113	SFERA NEW FR.PORTER 1BOT.ESCUR	31,02
1	351115	SFERA ROBUR FRONT.PORTER 1BOT.*	63,18
1	351121	SFERA NEW FR.PORTER 2BOT.ALUMI*	40,21
1	351122	SFERA NEW FR.PORTER 2BOT.BRANC	40,21
1	351123	SFERA NEW FR.PORTER 2BOT.ESCUR	40,21
1	351125	SFERA ROBUR FRONT.PORTER 2BOT.	67,76
1	351141	SFERA NEW FR.PORTER 2X1BOT.ALU*	36,76
1	351142	SFERA NEW FR.PORTER 2X1BOT.BRA	36,76
1	351143	SFERA NEW FR.PORTER 2X1BOT.ESC	36,76
1	351145	SFERA ROBUR FR.PORTER 2X1BOT.	67,76
1	351181	SFERA NEW FR.PORTER 2X2BOT.ALU*	49,41
1	351182	SFERA NEW FR.PORTER 2X2BOT.BRA	49,41
1	351183	SFERA NEW FR.PORTER 2X2BOT.ESC	49,41
1	351185	SFERA ROBUR FR.PORTER 2X2BOT.	78,12
1	3512	SENSOR ELECTROM. PORTAS BASCUL	56,51
1	351200	SFERA MOD.AUDIO-VIDEO 2 FIOS*	318,35
1	351201	SFERA NEW FR.AUDIO-VIDEO ALUMI*	33,30
1	351202	SFERA NEW FR.AUDIO-VIDEO BRANC	33,30
1	351203	SFERA NEW FR.AUDIO-VIDEO ESCUR	33,30
1	351205	SFERA ROBUR FRONTAL AUD.-VIDEO*	63,18
1	351211	SFERA NEW FR. A-V 1BOT. ALUMI*	45,94
1	351212	SFERA NEW FR. A-V 1BOT. BRANCO	45,94
1	351213	SFERA NEW FR. A-V 1BOT. ESCURO	45,94
1	351215	SFERA ROBUR FR.AUD-VIDEO 1BOT.*	72,37
1	351221	SFERA NEW FR. A-V 2X1BOT.ALUM*	45,94
1	351222	SFERA NEW FR. A-V 2X1BOT.BRAN	45,94
1	351223	SFERA NEW FR. A-V 2X1BOT.ESCU	45,94
1	351225	SFERA ROBUR FR.AUD-VIDEO 2BOT.*	85,00
1	3513	SENSOR ELECTROMAGNET.SALIENTE	40,33
1	351300	SFERA MOD.AUD.-VIDEO C/TELECAM*	330,96
1	351301	SFERA NEW FR.TELECAMARA ALUMI*	43,64
1	351302	SFERA NEW FR.TELECAMARA BRANCO	43,64
1	351303	SFERA NEW FR.TELECAMARA ESCURO	43,64
1	351305	SFERA ROBUR FRONTAL TELECAMARA*	65,48
1	351311	SFERA NEW FR.TELECAM.1BOT.ALUM*	48,25
1	351312	SFERA NEW FR.TELECAM.1BOT.BRAN	48,25
1	351313	SFERA NEW FR.TELECAM.1BOT.ESCU	48,25
1	351315	SFERA ROBUR FR.TELECAMARA 1BOT*	74,66
1	351321	SFERA NEW FR.TELEC.2X1BOT.ALUM*	52,85
1	351322	SFERA NEW FR.TELEC.2X1BOT.BRAN	52,85
1	351323	SFERA NEW FR.TELEC.2X1BOT.ESCU	52,85
1	351325	SFERA ROBUR FR.TELECAM. 2X1BOT*	74,66
2	3514	SENSOR ELECTROMAGNETI. ESTORES	24,93
10	3515	SCS BORNE VERDE EXTRAIVEL 2FIO	4,69
1	3516	SENSOR PIEZOELECTRICO VIDROS	72,01
1	352000	SFERA MOD.C/ 4 BOTOES*	48,26
1	352031	SFERA NEW FR.PORTER 3BOT.ALUMI*	28,86
1	352032	SFERA NEW FR.PORTER 3BOT.BRANC	28,86
1	352033	SFERA NEW FR.PORTER 3BOT.ESCUR	28,86
1	352035	SFERA ROBUR FRONTAL 3BOT.	64,34
1	352041	SFERA NEW FR.PORTER 4BOT.ALUMI*	31,02
1	352042	SFERA NEW FR.PORTER 4BOT.BRANC	31,02
1	352043	SFERA NEW FR.PORTER 4BOT.ESCUR	31,02
1	352045	SFERA ROBUR FRONTAL 4BOT.*	66,64
1	352100	SFERA MOD.C/ 8 BOTOES (2 X 4)*	50,56
1	352141	SFERA NEW FRONTAL 2X4BOT. ALUM*	35,47
1	352161	SFERA NEW FR.PORTER 3X2BOT.ALU*	42,51
1	352162	SFERA NEW FR.PORTER 3X2BOT.BRA	42,51
1	352163	SFERA NEW FR.PORTER 3X2BOT.ESC	42,51
1	352165	SFERA ROBUR FRONTAL 2X3BOT.*	80,40
1	352181	SFERA NEW FR.PORTER 4X2BOT.ALU*	49,41
1	352182	SFERA NEW FR.PORTER 4X2BOT.BRA	49,41
1	352183	SFERA NEW FR.PORTER 4X2BOT.ESC	49,41
1	352185	SFERA ROBUR FRONTAL 2X4BOT.*	87,30
1	352200	SFERA MOD.PORTA ETIQUETA*	48,27
1	352201	SFERA NEW FR.PORTA-ETIQU.ALUMI*	33,30

Quant.	Referência	Designação	Preço Unitário €
1	352202	SFERA NEW FR.PORTA-ETIQU.BRANC	33,30
1	352203	SFERA NEW FR.PORTA-ETIQU.ESCUR	33,30
1	352205	SFERA ROBUR FR.PORTA ETIQUETA*	53,28
1	3522N	SCS CONTADOR DE IMPULSOS	85,84
1	3523	SCS TI SUPLEMENTAR 90A 25MM2*	32,78
1	352301	SFERA NEW FRONTAL CEGO ALUMINI*	14,94
1	352302	SFERA NEW FRONTAL CEGO BRANCO	14,94
1	352303	SFERA NEW FRONTAL CEGO ESCURO	14,94
1	352305	SFERA ROBUR FRONTAL CEGO*	42,51
1	352400	SFERA TELECAM.ORIENT.NIGHT&DAY*	356,19
1	352401	SFERA NEW FR.TELECAM.N&D ALUMI	31,02
1	352402	SFERA NEW FR.TELECAM.N&D BRANC	31,02
1	352403	SFERA NEW FR.TELECAM.N&D ESCUR	31,02
1	352405	SFERA ROBUR FR.TELECAM. N.&DAY	55,13
1	352500	SFERA MOD.DISPLAY*	218,55
1	352501	SFERA NEW FRONTAL DISPLAY ALUM*	37,90
1	352502	SFERA NEW FRONTAL DISPLAY BRAN	37,90
1	352503	SFERA NEW FRONTAL DISPLAY ESCU	37,90
1	352505	SFERA ROBUR FRONTAL DISPLAY*	68,93
1	352700	SFERA MOD.TELELOOP + SIN.VOCAL	222,75
1	352701	SFERA NEW FR.TELELOOP+VOC.ALUM	21,83
1	352702	SFERA NEW FR.TELELOOP+VOC.BRAN	21,83
1	352703	SFERA NEW FR.TELELOOP+VOC.ESCU	21,83
1	352705	SFERA ROBUR FR.TELELOOP+VOCAL	49,41
1	3527N	TELECOMANDO RECT. 5 BOT. RF/ZB	140,64
1	3528N	TELECOMANDO REDO. 4 BOT. RF/ZB*	128,71
1	3529	TELECOMANDO IR - 16 CANAIS*	143,61
1	353000	SFERA MOD.CODE LOCK NUMERICO*	205,94
1	353001	SFERA NEW FR.CODE LOCK ALUMIN*	133,43
1	353002	SFERA NEW FR.CODE LOCK BRANCO	133,43
1	353003	SFERA NEW FR.CODE LOCK ESCURO	133,43
1	353005	SFERA ROBUR FR.CODE LOCK NUMER*	138,68
3	3530S	SCS CARTAO CODIFIC.TRANSPONDER	29,38
1	353200	SFERA MOD.LEITOR DE CARTAO*	193,34
1	353201	SFERA NEW FR.LEIT.CARTAO ALUMI*	31,53
1	353202	SFERA NEW FR.LEIT.CARTAO BRANC	31,53
1	353203	SFERA NEW FR.LEIT.CARTAO ESCUR	31,53
1	353205	SFERA ROBUR FR.LEITOR CARTAO*	45,94
1	353401	SFERA NEW FR.T25 VIGIK ALUMINI	18,68
1	353402	SFERA NEW FR.T25 VIGIK BRANCO	18,68
1	353403	SFERA NEW FR.T25 VIGIK ESCURO	18,68
1	353405	SFERA ROBUR FRONTAL T25 VIGIK	49,44
3	3540	SCS PORTA-CHAVES CODIFICADO*	24,02
1	354000	CABO PARA CONEXAO MOD. BOTOES*	23,86
1	3541	LL-ETIQUETAS P LN4652 - PRETO	20,10
1	3542	LL-ETIQUETAS P LN4652-BRANCO	19,62
1	3544SW	SOFTW ATE 20 QTS - HOTEL -SCS	508,69
1	3546SW	SOFTW + DE 20 QTS - HOTEL-SCS	1.413,04
1	3550	SCS CENTRAL TERMORREGUL.SALIEN*	520,12
1	3559	SCS-MOD.INTERFACE PC/SCS - USB*	91,64
1	3571	ACTUAD.P/TECTO FALSO 2500W RF*	239,77
1	3572	VARIADOR TECTO FALSO 600W - RF	403,84
1	3573	VARIADOR TECTO FALSO 0-10V RF	307,45
1	3574	TOM.SCHUKO MOVEL C/VARIADOR RF	285,78
1	3575	ATUADOR ZB/RF TOM.SCHUKO 10A	192,71
1	3577	INTERFACE RADIO 2 CONT. INDEP.	111,50
1	3578	INTERFACE OPEN/ZIGBEE	230,27
1	361311	KIT AUDIO L3000+CLASSE 100A12M*	303,43
1	361511	KIT AUDIO L3000-CLASSE 100A12B*	310,61
1	363411	KIT VIDEO L3000-CLASSE 100V12E*	593,53
1	363511	KIT VIDEO L3000+CLASSE 300V13B*	838,47
1	363611	KIT VIDEO L3000+CLASSE 300V13M	931,78
1	363911	KIT CLASSE 300 X13E L300M UNIF*	1.000,46
4	364211	KIT AUDIO M.LIVRES BUS 2F SALI	315,76
1	365511	KIT VIDEO C100 V12B -L2000 MON*	428,57
1	365521	KIT VIDEO C100 V12B -L2000 BIF*	657,15
1	366511	KIT VIDEO CLASSE 100 NEW SFERA*	543,40
4	366811	KIT AUDIO 2F SPRINT-L2000 MON.*	134,33
1	366821	KIT AUDIO 2F SPRINT-L2000 BIF.*	178,41
1	374001	TEGUI- CABO CONEXAO BOT. CONV*	3,58
1	374002	TEGUI- CABO CONEXAO BOT. DIG.*	4,63
1	374010	TEGUI- TELEF. P/ KIT PKS-2*	65,96
1	374020	TEGUI- TELEF. SUPLEM. KIT PKS-2*	60,19
1	374027	TEGUI- PLACA ACABAM. CLASSE100*	23,31
1	374028	TEGUI- PLACA ACABAMENTO TELEF*	14,07
1	374029	TEGUI- PLACA ACABAMENTO MONIT*	23,94
1	374200	TEGUI-TELEF-T-71E CHAM.ELEC.BRA*	27,12
1	374210	TEGUI-TELEF T71Z CHAM CAMP BR*	30,05
1	374220	TEGUI- TELEF. T-72 DIGITAL BRA*	37,82
1	374240	TEGUI-TELEF-T-71U UNIVER BRAC*	33,94
1	374250	TEGUI- TELEF. T-73E 1+1 BRANCO*	51,68
1	374260	TEGUI-TELEF-T-72 DIG. TQ PAT.BR*	61,97
1	374290	TEGUI- TELEF. T-75E 2F BRANCO*	45,59

Embalagens: obrigatórias para fornecimento da fábrica

Quant.	Referência	Designação	Preço Unitário €
1	374410	TEGUI- MON. M-71C CONV COR BR*	402,19
1	374420	TEGUI- MONIT M-72 DIG P/B BRA*	215,10
1	374430	TEGUI- MON M-72C DIG COR BRA*	307,49
1	374440	TEGUI- BASE MURAL B-71*	17,98
1	374441	TEGUI-BASE SECRET. B-71-S CONV*	173,30
1	374442	TEGUI-BASE MURAL MONITOR B-72*	28,90
1	374443	TEGUI-BAS MESA MONITB-72S DIG*	173,30
1	374450	TEGUI -TELECAM. DUAL P/B TC-70*	741,32
1	374455	TEGUI MON SWING COR 2F BRANCO*	345,53
1	374465	TEGUI-MON. M-72 DIG COR TQ PAT*	519,81
1	374470	TEGUI-DERIV VIDEO PISO COAXIAL*	52,41
1	374471	TEGUI-DERIV VIDEO COLUNA COAXL*	52,51
1	374472	TEGUI-DERIV VIDEO PISO PAR ENT*	50,20
1	374473	TEGUI-DERIV VIDEO COL PAR ENT*	62,80
1	374495	TEGUI- MON. VID CLASSE100 V12B*	385,37
1	374900	TEGUI- ABREP. NT STANDAR*	26,59
1	374910	TEGUI- FECHADURA AUTOM STAND*	32,26
1	375000	TEGUI- CENTRAL AUDIO SERIE7*	140,26
1	375002	TEGUI - ALIMENTADOR E-32*	145,93
1	375004	TEGUI - ALIMENTADOR E-30*	56,94
1	375005	TEGUI - ALIMENTADOR E-35*	140,66
1	375007	TEGUI - MODUL. 8 BOTOES DIGITAL*	39,28
1	375008	TEGUI - MOD. 8 BOTOES ANALOG*	34,24
1	375009	TEGUI- ALIMENTADOR E-40*	186,96
1	375010	TEGUI-KIT A12 CONV PE + TEL.S7*	494,78
1	375011	TEGUI-KIT A1 CONV. PE + TEL.S7*	137,41
1	375012	TEGUI-KIT A2 CONV. PE + TEL.S7*	206,94
1	375013	TEGUI-KIT A3 CONV. PE + TEL.S7*	241,63
1	375014	TEGUI-KIT A4 CONV. PE + TEL.S7*	278,39
1	375015	TEGUI-KIT A5 CONV. PE + TEL.S7*	315,18
1	375016	TEGUI-KIT A6 CONV. PE + TEL.S7*	340,77
1	375018	TEGUI-KIT A8 CONV. PE + TEL.S7*	397,06
1	375019	TEGUI-KIT A10 CONV PE + TEL.S7*	431,27
1	375060	TEGUI- BOTONEIRA KIT A12 S7*	208,99
1	375061	TEGUI- BOTONEIRA KIT A1 S7*	126,82
1	375062	TEGUI- BOTONEIRA KIT A2 S7*	131,60
1	375063	TEGUI- BOTONEIRA KIT A3 S7*	136,33
1	375064	TEGUI- BOTONEIRA KIT A4 S7*	141,73
1	375065	TEGUI- BOTONEIRA KIT A5 S7*	156,86
1	375066	TEGUI- BOTONEIRA KIT A6 S7*	164,10
1	375068	TEGUI- BOTONEIRA KIT A8 S7*	176,02
1	375069	TEGUI- BOTONEIRA KIT A10 S7*	197,34
1	375087	TEGUI- MOD. SINALIZACAO DIG.*	44,79
1	375088	TEGUI- MOD. SINALIZACAO CONV.*	42,01
1	375089	TEGUI-MOD. AUD TEGUIBUS C/REDE*	304,30
1	375091	TEGUI-MOD FONICO ANAL. 2X2 BOT*	119,55
1	375092	TEGUI- MOD. AUDIO VARIOS ACES*	194,21
1	375093	TEGUI-MOD FONICO DIG. 2X2 BOT*	252,64
1	375096	TEGUI-TELECAMARA P/B ANALOG*	716,95
1	375097	TEGUI-TELECAMARA P/B DIGITAL*	474,98
1	375098	TEGUI-TELECAMARA CORES DIGIT*	687,76
1	375099	TEGUI-MOD DIG. TELECAMARA EXTA	120,34
1	375100	TEGUI - FRONTAL CEGO*	11,08
1	375110	TEGUI- FRONTAL 1 BOTAO 1 COL.*	9,45
1	375120	TEGUI- FRONTAL 2 BOTOES 1 COL.*	11,50
1	375130	TEGUI- FRONTAL ALU 3 BOT 1 COL*	13,13
1	375140	TEGUI- FRONTAL ALU 4 BOT 1 COL*	14,81
1	375150	TEGUI- MODULO PORTA-ETIQUETAS*	17,54
1	375160	TEGUI- FRONTAL TECLADO*	34,13
1	375170	TEGUI- FRONTAL ALU TELECAMARA*	20,12
1	375180	TEGUI-FRONTAL ALU MOD FONICO*	24,57
1	375190	TEGUI- FRONTAL AUDIO/VIDEO*	28,10
1	375200	TEGUI- FRONTAL DISPLAY GRAFICO*	31,82
1	375220	TEGUI- FRONTAL 2 BOTOES 2 COL.*	9,14
1	375240	TEGUI- FRONTAL ALU 4 BOT 2 COL*	11,08
1	375260	TEGUI- FRONTAL ALU 6 BOT 2 COL*	13,34
1	375271	TEGUI- CX SALIENTE 1 COL 1 MOD*	49,77
1	375272	TEGUI- CX SALIENTE 1 COL 2 MOD*	64,26
1	375273	TEGUI- CX SALIENTE 1 COL 3 MOD*	84,42
1	375274	TEGUI- CX SALIENTE 1 COL 4 MOD*	208,95
1	375280	TEGUI- FRONTAL ALU 8 BOT 2 COL*	18,90
1	375310	TEGUI-FR. ALU GR.FON 1BOT 1COL*	28,36
1	375320	TEGUI-FR. ALU GR.FON 2BOT 1COL*	33,61
1	375340	TEGUI- FRONTAL SINAL. C/JANELA*	14,18
1	375350	TEGUI-FR SINAL 1BOT 1COL C/JAN*	13,44
1	375360	TEGUI-FR SINAL 2BOT 1COL C/JAN	15,75
1	375371	TEGUI-ANT-CHUVA ALU 1COL 1MOD*	42,95
1	375372	TEGUI-ANT-CHUVA ALU 1COL 2MOD*	61,95
1	375373	TEGUI-ANT-CHUVA ALU 1COL 3MOD*	102,17
1	375374	TEGUI-VIS. ANTICHUVA 1COL 4MOD*	131,25
1	375382	TEGUI-ANT-CHUVA ALU 2COL 4MOD*	147,00
1	375383	TEGUI-ANT-CHUVA ALU 2COL 6MOD*	128,10
1	375384	TEGUI-VIS. ANTICHUVA 2COL 8MOD*	204,75

Quant.	Referência	Designação	Preço Unitário €
1	375420	TEGUI-FR ALU GR.FON. 2BOT 2COL*	32,46
1	375440	TEGUI-FR ALU GR.FON. 4BOT 2COL*	39,28
1	375450	TEGUI-FR SINAL 2BOT 2COL C/JAN*	14,70
1	375460	TEGUI-FR SINAL 4BOT 3COL C/JAN*	16,38
1	375471	TEGUI- PLACA ACABAM. 1COL 1MOD*	19,69
1	375472	TEGUI- PLACA ACABAM. 1COL 2MOD*	26,25
1	375473	TEGUI- PLACA ACABAM. 1COL 3MOD*	31,50
1	375474	TEGUI- PLACA ACABAM. 1COL 4MOD*	36,75
1	375482	TEGUI -ARO ALUMINIO 2COL 4MOD*	52,40
1	375483	TEGUI- PLACA ACABAM. 2COL 6MOD*	64,05
1	375484	TEGUI- PLACA ACABAM. 2COL 8MOD*	77,96
1	375501	TEGUI- CX ANGULAR 1 COL 1 MOD*	69,83
1	375502	TEGUI- CX ANGULAR 1 COL 2 MOD*	91,09
1	375503	TEGUI- CX ANGULAR 1 COL 3 MOD*	110,25
1	375510	TEGUI- FRONT AUDIO/VIDEO 1 BOT*	35,92
1	375520	TEGUI- FRONT AUDIO/VIDEO 2 BOT*	37,81
1	375530	TEGUI- FRONTAL MOD. AUD/VIDEO*	28,51
1	375540	TEGUI- FR. MOD. AUD/VID C/1BOT*	36,02
1	375550	TEGUI- FR. MOD. AUD/VID C/2BOT*	37,96
1	375571	TEGUI- CX SAL C/MIS 1COL 1MOD*	118,86
1	375572	TEGUI- CX SAL C/MIS 1COL 2MOD*	135,08
1	375573	TEGUI- CX SAL C/MIS 1COL 3MOD*	165,01
2	375601	TEGUI - CX ENCASTRAR 1 MODULO*	10,03
1	375602	TEGUI - CX ENCASTRAR 2 MODULOS*	13,23
1	375603	TEGUI - CX ENCASTRAR 3 MODULOS*	16,07
1	375604	TEGUI- CAIXA ENCASTRAR 4 MOD.*	20,69
1	375605	TEGUI- CAIXA ENCASTRAR 5 MOD.*	22,68
1	375610	TEGUI -SUPORTE CAIXA 1 MODULO*	31,40
1	375620	TEGUI -SUPORTE CAIXA 2 MODULOS*	31,92
1	375630	TEGUI -SUPORTE CAIXA 3 MODULOS*	38,01
1	375640	TEGUI- SUPORTE 4 MODULOS*	45,78
1	375650	TEGUI- SUPORTE 5 MODULOS*	53,55
1	375690	TEGUI- JOGO TAPA SUPORTES*	16,38
1	375710	TEGUI- KIT AUDIO A1 SERIE7*	156,93
1	375719	TEGUI- BOTONEIRA KIT AUDIO A1*	79,40
1	375720	TEGUI- KIT AUDIO A2 SERIE7*	197,89
1	375729	TEGUI- BOTONEIRA KIT AUDIO A2*	86,53
1	375739	TEGUI- BOTONEIRA KIT AUDIO A3*	93,15
1	375749	TEGUI- BOTONEIRA KIT AUDIO A4*	95,31
1	375769	TEGUI- BOTONEIRA KIT AUDIO A6*	100,29
1	375770	TEGUI-KIT AUDIO PKS-2 1V 2FIOS*	218,24
1	375779	TEGUI- BOTONEIRA KIT PKS-2	137,57
1	375810	TEGUI- VISEIRA P/ BOT. SERIE7*	68,25
1	376002	TEGUI- MOD. SINAL. C/4 BOT. 2F*	39,91
1	376003	TEGUI- CABO CONEXAO 2F S7*	6,21
1	376007	TEGUI- MOD. 8 BOTOES 2 COL. 2F*	36,97
1	376009	TEGUI- CABO LIGACAO 15CM	13,14
1	376095	TEGUI- MOD. AUDIO C/4 BOT. 2F*	280,37
1	376111	TEGUI- KIT AUD A1 S7-NEW SFERA*	340,27
1	376112	TEGUI- KIT AUD A2 S7-NEW SFERA*	426,39
1	376126	TEGUI-KIT V1 SWING COR-NEWSFER*	1.173,02
1	376127	TEGUI-KIT V2 SWING COR-NEWSFER*	1.481,78
1	376141	TEGUI-KIT V1 A VOZ COR-NEWSFER*	1.503,77
1	376142	TEGUI-KIT V2 A VOZ COR-NEWSFER*	1.900,73
1	376150	TEGUI- MOD. SINALIZA. COMPLETO*	54,87
1	376160	TEGUI- MODULO TECLADO*	354,92
1	376200	TEGUI- MOD. DISPLAY GRAFICO*	548,12
1	376708	TEGUI- CHAVES E PORTARIA	41,27
1	376710	TEGUI- MODULO BOTOES S/200/300*	255,17
1	376910	TEGUI-PORTA CHAVE COD KIT RFID*	14,28
50	381839	MG METAL-BUCIM MET. PG9 D10	4,14
50	381840	MG METAL-BUCIM MET. PG11 D12	4,47
50	382000	2000METAL-BUCIM G1/4" D8	4,51
50	382004	2000METAL-BUCIM G1/2" D12	4,92
25	382005	2000METAL-BUCIM G1/2" D16	5,14
25	382006	2000METAL-BUCIM G3/4" D21	6,32
15	382007	2000METAL-BUCIM G1" D27	10,37
10	382008	2000METAL-BUCIM G1"1/4 D35	13,18
10	382009	2000METAL-BUCIM G1"1/2 D40	18,00
4	382010	2000METAL-BUCIM G2 D52	35,42
2	382011	2000METAL-BUCIM G2"1/2 D63	124,04
2	382012	2000METAL-BUCIM G3" D77	176,56
50	382022	2000METAL-BUCIM PG9 D10	4,86
50	382023	2000METAL-BUCIM PG11 D10	4,86
50	382025	2000METAL-BUCIM PG11 D12	4,97
50	382026	2000METAL-BUCIM PG13,5 D12	4,97
50	382027	2000METAL-BUCIM PG16 D16	5,14
25	382028	2000METAL-BUCIM PG13,5 D16	5,31
25	382029	2000METAL-BUCIM PG16 D16	5,31
25	382030	2000METAL-BUCIM PG21 D21	6,32
15	382031	2000METAL-BUCIM PG29 D29	11,29
10	382033	2000METAL-BUCIM PG42 D40	20,89
25	382036	2000METAL-BUCIM M20 D21	6,88

* Produtos normalmente em stock

Embalagens: obrigatórias para fornecimento da fábrica

Quant.	Referência	Designação	Preço Unitário €
50	382041	2000METAL-BUCIM M16 D10	4,62
50	382042	2000METAL-BUCIM M16 D12	4,80
50	382043	2000METAL-BUCIM M20 D12	5,08
25	382044	2000METAL-BUCIM M20 D16	5,42
25	382045	2000METAL-BUCIM M25 D21	6,56
15	382046	2000METAL-BUCIM M32 D27	11,29
10	382047	2000METAL-BUCIM M40 D35	15,81
10	382048	2000METAL-BUCIM M50 D40	21,44
4	382049	2000METAL-BUCIM M63 D51	41,76
50	382100	2000METAL-BUCIM ART. G1/4' D10	8,28
50	382102	2000METAL-BUCIM ART. G1/2' D12	9,61
50	382103	2000METAL-BUCIM ART. G1/2' D16	10,07
25	382104	2000METAL-BUCIM ARTI. G3/4" D2	14,11
50	382121	2000METAL-BUCIM ARTI.PG11 D12	9,29
50	382122	2000METAL-BUCIM ARTI.PG13,5 D12	9,30
50	382123	2000METAL-BUCIM ARTI.PG13,5D16	11,86
25	382125	2000METAL-BUCIM ARTICU.PG21D21	14,24
15	382137	2000METAL-BUCIM ARTICUL.M25D27	28,11
50	382142	2000METAL-BUCIM ARTICUL.M20D16	11,18
50	382143	2000METAL-BUCIM ARTICUL.M20D16	11,50
25	382144	2000METAL-BUCIM ARTICUL.M25D21	14,68
15	382145	2000METAL-BUCIM ARTICUL.M32D27	27,20
25	382205	2000METAL-BUCIM FEM G3/4' D21	6,03
15	382206	2000METAL-BUCIM FEM G1' D27	16,21
10	382207	2000METAL-BUCIM FEM G1'1/4 D35	15,98
10	382208	2000METAL-BUCIM FEM G1'1/2 D63	20,67
4	382209	2000METAL-BUCIM FEM G2' D52	35,21
2	382210	2000METAL-BUCIM FEM G2'1/2 D63	122,93
1	382211	2000METAL-BUCIM FEM G3' D77	173,21
50	382301	2000METAL-90° C.MACHO G1/4 D10	11,50
50	382324	2000METAL-90° C.MACHO PG11 D12	13,77
50	382342	2000METAL-90° C.MACHO M16 D12	13,77
40	382852	ABRAÇADEIRA METAL P/TUBO D20	1,12
30	382853	ABRAÇADEIRA METAL P/TUBO D25	1,49
20	382854	ABRAÇADEIRA METAL P/TUBOD32	1,56
20	382855	ABRAÇADEIRA METAL P/TUBOD40	1,64
30	382863	ABRAÇADEIRA METAL P/TUBO M6 D2	0,70
25	382901	BUCIM PVC PG9 D10 CINZA7001	0,72
25	382902	BUCIM PVC PG11 D12 CINZA7001	0,82
25	382903	BUCIM PVC PG13,5 D12 CINZA7001	0,85
25	382904	BUCIM PVC PG13,5 D16 CINZA7001	1,12
10	382905	BUCIM PVC PG16 D16 CINZA7001	0,81
25	382911	BUCIM PVC PG9 D10 CINZA7001	0,93
25	382912	BUCIM PVC PG11 D12 CINZA7001	0,95
25	382913	BUCIM PVC PG13,5 D12 CINZA7001	1,26
10	382914	BUCIM PVC PG13,5 D16 CINZA7001	1,27
10	382915	BUCIM PVC PG16 D16 CINZA7001	1,78
10	382916	BUCIM PVC PG21 D21 CINZA7001	2,61
5	382917	BUCIM PVC PG29 D27 CINZA7001	0,81
25	382921	BUCIM PVC M16 D10 CINZA7001	0,91
25	382922	BUCIM PVC M16 D12 CINZA7001	0,93
25	382923	BUCIM PVC M20 D12 CINZA7001	1,25
10	382924	BUCIM PVC M20 D16 CINZA7001	1,73
10	382925	BUCIM PVC M25 D21 CINZA7001	2,52
15	382926	BUCIM PVC M32 D27 CINZA7001	5,75
10	382929	BUCIM PVC M40 D40 CINZA7001	0,70
25	382949	BUCIM PVC PG11 D10 CINZA7001	0,72
25	382950	BUCIM PVC PG13,5 D10 CINZA7001	0,36
50	384311	BUCIM IP68 PG9 D4-8 CINZA7001	0,43
50	384312	BUCIM IP68 PG11 D5-10 CINZ7001	0,36
50	384370	BUCIM IP68 M16 D4-8 CINZA7001	0,46
50	384371	BUCIM IP68 M20 D6-12 CINZA7001	0,95
35	384372	BUCIM IP68 M25 D13-18 CINZA700	8,94
5	386002	ADAPT. FEM-FEM UNEF3/4' G3/8'	16,92
5	386032	ADAPT.FEM-FEM UNEF1'3/16 G1/2'	21,56
1	386035	ADAPTADOR FEM UNEF1 7/16-FEMG3/4	12,54
1	386232	ADAPTADOR P/A FEM/FEM M18 G1/4	18,16
1	386236	ADAPTADOR P/A FEM/FEM M30 G1/4	3,96
25	386254	MANGA METÁLICA G3/4	10,28
1	386341	CURVA 90°-INSP LAT M/F G1/4'	10,39
1	386342	CURVA 90°-INSP LAT M/F G3/8'	11,74
1	386343	CURVA 90°-INSP LAT M/F G1/2'	14,98
1	386344	CURVA 90°-INSP LAT M/F G1'	18,89
1	386345	CURVA 90°-INSP LAT M/F G3/4'	3,82
25	386473	OBTURADOR METAL ISO M25	5,76
25	386474	OBTURADOR METAL ISO M32	8,80
10	386475	OBTURADOR METAL ISO M40	17,72
5	386477	OBTURADOR METAL ISO M63	0,34
50	386601	PORCA METÁLICA G1/4	0,68
50	386604	PORCA METÁLICA G3/4"	0,34
50	386621	PORCA METÁLICA PG7	0,34
50	386622	PORCA METÁLICA PG9	0,34
50	386623	PORCA METÁLICA PG11	0,45

Quant.	Referência	Designação	Preço Unitário €
50	386624	PORCA METÁLICA PG13,5	0,45
50	386625	PORCA METÁLICA PG16	0,45
50	386626	PORCA METÁLICA PG21	0,69
25	386627	PORCA METÁLICA PG29	1,35
25	386628	PORCA METÁLICA PG36	2,38
10	386629	PORCA METÁLICA PG42	5,98
10	386630	PORCA METÁLICA PG48	6,32
50	386631	PORCA METÁLICA M16	0,45
50	386632	PORCA METÁLICA M20	0,45
50	386633	PORCA METÁLICA M25	0,69
50	386634	PORCA METÁLICA M32	0,90
25	386635	PORCA METÁLICA M40	5,08
50	386638	PORCA METÁLICA M12	0,45
50	386662	PORCA NYLON PG9 PRETA	0,24
50	386663	PORCA NYLON PG11 PRETA	0,24
50	386664	PORCA NYLON PG13,5 PRETA	0,24
50	386665	PORCA NYLON PG16 PRETA	0,24
50	386666	PORCA NYLON PG21 PRETA	0,24
25	386667	PORCA NYLON PG29 PRETA	0,34
20	386680	KIT SILOK D10	8,80
50	386705	REDUTOR MACHO G3/4-FEMEA G1/2	1,93
50	386766	REDUTOR MACHO PG21-FEMEA PG13	2,14
50	386767	REDUTOR MACHO PG21-FEMEA PG16	2,03
25	386772	REDUTOR MACHO PG29-FEMEA PG16	8,01
50	386776	REDUTOR MACHO PG11-FEMEA PG16	1,18
50	386782	REDUTOR MACHO PG13,5-FEM.PG7	1,38
50	386790	REDUTOR MACHO M20-FEMEA M16	1,35
50	386791	REDUTOR MACHO M20-FEMEA M17	1,93
25	386792	REDUTOR MACHO M32-FEMEA M25	3,96
50	386884	PORCA NYLON M25 CINZA7035	0,24
25	386886	PORCA NYLON M40 CINZA7035	0,57
100	387001	2000METAL-ANILHA D10 VERMELHO	0,19
100	387002	2000METAL-ANILHA D12 VERMELHO	0,19
100	387003	2000METAL-ANILHA D16 VERMELHO	0,18
100	387021	SERIE2000-ANILHA ADAPT D10 AM.	0,07
100	387022	SERIE2000-ANILHA ADAPT D12 AM.	0,07
100	387023	SERIE2000-ANILHA ADAPT D16 AM.	0,09
100	387041	2000METAL-ANILHA AX D10 PRETA	0,69
100	387042	2000METAL-ANILHA AX D12 PRETA	0,69
25	387047	2000METAL-ANILHA AX D40 PRETA	5,08
25	387048	2000METAL-ANILHA AX D51 PRETA	7,34
1	387120	CAIXA JUNÇÃO ATEX 89X89X65	29,35
50	387190	FTR-TUBO FLEX.AÇO TRANÇADO D10	7,56
50	387191	FTR-TUBO FLEX.AÇO TRANÇADO D12	7,46
50	387192	FTR-TUBO FLEX.AÇO TRANÇADO D16	8,91
50	387193	FTR-TUBO FLEX.AÇO TRANÇADO D21	11,63
25	387194	FTR-TUBO FLEX.AÇO TRANÇADO D27	17,50
25	387195	FTR-TUBO FLEX.AÇO TRANÇADO D35	23,92
25	387196	FTR-TUBO FLEX.AÇO TRANÇADO D40	28,11
50	387323	GE PVC-TUBO LISO D12 PRÉTO	2,03
50	387324	GE PVC-TUBO LISO D16PRETO	3,16
50	387325	GE PVC-TUBO LISO D20 PRETO	4,80
25	387326	GE PVC-TUBO LISO D27 PRETO	6,96
25	387327	GE PVC-TUBO LISO D35 PRETO	9,47
100	387341	GE PVC-TUBO LISO D8 CINZA	1,77
50	387342	GE PVC-TUBO LISO D10 CINZA	1,80
50	387343	GE PVC-TUBO LISO D12 CINZA	1,80
50	387344	GE PVC-TUBO LISO D15 CINZA	3,16
50	387345	GE PVC-TUBO LISO D20 CINZA	4,25
1	387411	PLACA DE FUNDO (P/A 387741)	8,12
1	387412	PLACA DE FUNDO (P/A 387742)	9,14
1	387413	PLACA DE FUNDO (P/A 387743)	11,06
1	387414	PLACA DE FUNDO (P/A 387744)	14,68
1	387415	PLACA DE FUNDO (P/A 387745)	17,95
1	387416	PLACA DE FUNDO (P/A 387746)	35,78
50	387493	PN21-TUBO MET/PLAS D20,5 CINZA	6,32
25	387494	PN27-TUBO MET/PLAS D26,5 CINZA	11,92
50	387560	FP2000-TUBO FLEXIVEL PVC D10 C	3,31
50	387561	FP2000-TUBO FLEXIVEL PVC D12 C	3,93
50	387562	FP2000-TUBO FLEXIVEL PVC D16 C	4,35
50	387563	FP2000-TUBO FLEXIVEL PVC D21 C	5,73
25	387564	FP2000-TUBO FLEXIVEL PVC D27 C	8,07
25	387566	FP2000-TUBO FLEXIVEL PVC D40 C	16,27
1	387733	CAIXA JUNÇÃO "D" 2-VIAS G3/4"	20,32
1	387735	CAIXA JUNÇÃO "D" 2-VIA G1 1/4"	38,95
1	387740	CAIXA DERIVAÇÃO ALU.100X100X59	19,76
1	387741	CAIXA DERIVAÇÃO ALU.140X115X60	28,44
1	387742	CAIXA DERIVAÇÃO ALU.166X142X64	33,63
1	387743	CAIXA DERIVAÇÃO ALU.192X168X80	48,31
1	387744	CAIXA DERIVAÇÃO ALU.253X217X93	80,35
1	387745	CAIXA DERIVAÇÃO AL.314X264X122	121,79
1	387746	CAIXA DERIVAÇÃO AL.410X315X150	219,98
1	387773	CAIXA JUNÇÃO-S 2-VIAS G3/4	20,32

Embalagens: obrigatórias para fornecimento da fábrica

Quant.	Referência	Designação	Preço Unitário €
1	387793	CAIXA JUNÇÃO-T 3-VIAS G3/4	20,44
1	387794	CAIXA JUNÇÃO-T 3-VIAS G1	28,22
1	387795	CAIXA JUNÇÃO-T 3-VIAS G1 1/4	40,52
50	387804	P2-TUBO MET PLAST D20,5 CINZA	12,29
25	387805	P2-TUBO MET PLAST D27,5 CINZA	18,99
25	387806	P2-TUBO MET PLAST D34,5 CINZA	24,03
25	387807	P2-TUBO MET PLAST D39,5 CINZA	33,53
25	387808	P2-TUBO MET PLAST D50,5 CINZA	59,79
5	387853	TAZ-TUBO RIG.AÇO GAL. D32 3MTS	4,53
10	387884	CONETORES TAZ/TAIX R D25/PN21	9,29
5	387885	CONETORES TAZ/TAIX R D25/PN27	13,37
1	387923	CAIXA JUNÇÃO-X 4-VIAS G3/4	20,65
1	391657	LIVING TELECAMARA COR 2 FIOS	574,71
1	391658	LIGHT TELECAMARA COR 2 FIOS	574,71
1	391659	L.TECH TELECAMARA COR 2 FIOS	574,71
1	391661	AXOLUTE-TELEC.COR 2FIOS 2MD CL	689,22
1	391662	AXOLUTE-TELEC.COR 2FIOS 2MD ES	689,22
1	391663	AXOLUTE-TELEC.COR 2FIOS 2MD BR	689,22
1	391670	MINI-TELECAMARA COR IP65 2FIOS*	501,16
10	397031	NILOE GP QD SIMPLES ANTRACITE*	2,12
10	397032	NILOE GP QD DUPLO ANTRACITE*	4,46
10	397033	NILOE GP QUADRO TRIPLA ANTRACI*	5,91
10	397041	NILOE GP QD SIMPLES ALUMINIO*	2,12
10	397042	NILOE GP QUADRO DUPLO ALUMINIO*	4,46
10	397043	QUADRO 3 ELE ALUMINIO*	5,92
10	397051	NILOE GP QUADRO SIMPLES PRETO*	2,12
10	397052	NILOE GP QUADRO DUPLO PRETO*	4,46
10	397053	NILOE GP QUADRO TRIPLA PRETO*	5,91
10	397061	NILOE GP QD SIMPLES CHAMPANHE*	2,59
10	397062	NILOE GP QD DUPLO CHAMPANHE*	5,02
10	397063	NILOE GP QD TRIPLA CHAMPANHE*	6,62
10	397071	NILOE GP QUADRO SIMPLES CACAU*	2,59
10	397072	NILOE GP QUADRO DUPLO CACAU*	5,02
10	397073	NILOE GP QUADRO TRIPLA CACAU*	6,62
10	397081	NILOE GP QUADRO SIMPLES AMEIXA*	2,59
10	397082	NILOE GP QUADRO DUPLO AMEIXA*	5,02
10	397083	NILOE GP QUADRO TRIPLA AMEIXA*	5,91
10	397091	NILOE GP QD SIMPLES MAD.ESCURA*	2,59
10	397092	NILOE GP QD DUPLO MAD. ESCURA*	5,02
10	397093	NILOE GP QD TRIPLA MAD. ESCURA*	6,62
10	397095	NILOE GP QD SIMPLES MAD. CLARA*	2,59
10	397096	NILOE GP QD DUPLO MAD. CLARA*	5,02
10	397097	NILOE GP QD TRIPLA MAD. CLARA	6,62
4			
1	401181	PLATINA DISJ E CONTADOR MONOF	132,56
1	401182	PLATINA UNIVERSAL INST.MONOFÁ.	89,62
1	401193	FUNDO ISOLANTE P/PLATINA401191*	45,56
1	401666	QUADRO XL3 125 1X18MOD*	49,50
1	401667	QUADRO XL3 125 2X18MOD*	65,51
1	401668	QUADRO XL3 125 3X18MOD*	89,01
1	401669	QUADRO XL3 125 4X18MOD*	125,18
1	401706	QD ENC PRATIBOX3 1X18 P.TRANSP*	75,02
1	401707	QD ENC PRATIBOX3 2X18 P.TRANSP*	101,80
1	401708	QD ENC PRATIBOX3 3X18 P.TRANSP*	139,32
1	401709	QD ENC PRATIBOX3 4X18 P.TRANSP*	171,46
1	401716	QD ENC PRATIBOX3 1X18 P.BRANCA*	75,02
1	401717	QD ENC PRATIBOX3 2X18 P.BRANCA*	101,80
1	401718	QD ENC PRATIBOX3 3X18 P.BRANCA*	139,32
1	401719	QD ENC PRATIBOX3 4X18 P.BRANCA*	171,46
1	401722	SEPARADOR P/ SEPAR. HORIZONTAL	23,58
1	401723	KIT DE ACOPLAMENTO	35,36
1	401724	CONJ. FIX. P/ PAREDES OCAS*	25,72
1	401725	PAINEL CEGO P/ PROD NÃO MOD	35,36
1	401726	PLATINA PERF P/ PROD NÃO MOD	62,16
1	401727	BARRA PLANA 12X2 P/ LIG IP2X	9,65
2	401844	XL3 125 PORTA-ESQUEMAS	11,94
2	401845	XL3 125 DE ASSOCIACAO*	12,93
5	401850	XL3 125 KIT MONT TOM MOSAIC	1,95
2	401851	XL3 125 FECHADURA N.850*	8,59
2	401853	XL3 125 PLACA MONT PERF A250	19,93
2	401855	XL3 125 PAINEL FRONT CEGO 18M	8,56
1	401856	XL3 125 KIT FIXACAO MURAL*	11,56
1	401861	XL3 125 PORTA OPACA P/1 FILA*	29,84
1	401862	XL3 125 PORTA OPACA P/2 FILAS*	36,27
1	401863	XL3 125 PORTA OPACA P/3 FILAS*	45,32
1	401864	XL3 125 PORTA OPACA P/4 FILAS*	62,33
1	401871	XL3 125 PORTA TRANSP P/1 FILA*	29,84
1	401872	XL3 125 PORTA TRANSP P/2 FILAS*	36,27
1	401873	XL3 125 PORTA TRANSP P/3 FILAS*	45,32
1	401874	XL3 125 PORTA TRANSP P/4 FILAS*	62,33
1	402024	RX3 INTER DIF 2P 25A 30 MA AC*	66,07

Quant.	Referência	Designação	Preço Unitário €
1	402025	RX3 INTER DIF 2P 40A 30 MA AC*	68,78
1	402026	RX3 INTER DIF 2P 63A 30 MA AC*	85,99
1	402032	RX3 INTER DIF 2P 25A 300 MA AC*	58,27
1	402033	RX3 INTER DIF 2P 40A 300 MA AC*	60,60
1	402034	RX3 INTER DIF 2P 63A 300 MA AC*	75,68
1	402062	RX3 INTER DIF 25A 4P 30MA AC*	79,31
1	402063	RX3 INTER DIF 40A 4P 30MA AC*	85,99
1	402064	RX3 INTER DIF 63A 4P 30MA AC*	107,50
1	402070	RX3 INTER DIF 25A 4P 300MA AC*	66,96
1	402071	RX3 INTER DIF 40A 4P 300MA AC*	69,71
1	402072	RX3 INTER DIF 63A 4P 300MA AC*	87,07
10	403574	TX3 DISJ 1P C6 6000A*	6,81
10	403575	TX3 DISJ 1P C10 6000A*	6,81
10	403576	TX3 DISJ 1P C16 6000A*	6,81
10	403577	TX3 DISJ 1P C20 6000A*	7,39
10	403578	TX3 DISJ 1P C25 6000A*	7,39
10	403579	TX3 DISJ 1P C32 6000A*	10,65
10	403580	TX3 DISJ 1P C40 6000A*	12,77
10	403581	TX3 DISJ 1P C50 6000A	15,81
10	403582	TX3 DISJ 1P C63 6000A	17,23
5	403584	TX3 DISJ 1P+N C6 6000A*	18,75
5	403585	TX3 DISJ 1P+N C10 6000A*	18,75
5	403586	TX3 DISJ 1P+N C16 6000A*	18,75
5	403587	TX3 DISJ 1P+N C20 6000A*	19,45
5	403588	TX3 DISJ 1P+N C25 6000A*	19,45
5	403589	TX3 DISJ 1P+N C32 6000A*	22,70
5	403590	TX3 DISJ 1P+N C40 6000A*	22,70
5	403604	TX3 DISJ 2P C6 6000A*	28,38
5	403605	TX3 DISJ 2P C10 6000A*	28,38
5	403606	TX3 DISJ 2P C16 6000A*	28,38
5	403607	TX3 DISJ 2P C20 6000A*	30,07
5	403608	TX3 DISJ 2P C25 6000A*	30,07
5	403609	TX3 DISJ 2P C32 6000A*	32,12
5	403610	TX3 DISJ 2P C40 6000A*	32,12
5	403611	TX3 DISJ 2P C50 6000A	35,61
5	403612	TX3 DISJ 2P C63 6000A	35,61
1	403614	TX3 DISJ 3P C6 6000A*	42,91
1	403615	TX3 DISJ 3P C10 6000A*	42,91
1	403616	TX3 DISJ 3P C16 6000A*	42,91
1	403617	TX3 DISJ 3P C20 6000A*	45,18
1	403618	TX3 DISJ 3P C25 6000A*	45,18
1	403619	TX3 DISJ 3P C32 6000A*	47,28
1	403620	TX3 DISJ 3P C40 6000A*	47,28
1	403621	TX3 DISJ 3P C50 6000A*	59,76
1	403622	TX3 DISJ 3P C63 6000A*	59,76
1	403624	TX3 DISJ 4P C6 6000A*	50,60
1	403625	TX3 DISJ 4P C10 6000A*	50,60
1	403626	TX3 DISJ 4P C16 6000A*	50,60
1	403627	TX3 DISJ 4P C20 6000A*	53,38
1	403628	TX3 DISJ 4P C25 6000A*	53,38
1	403629	TX3 DISJ 4P C32 6000A*	55,91
1	403630	TX3 DISJ 4P C40 6000A*	55,91
1	403631	TX3 DISJ 4P C50 6000A*	68,22
1	403632	TX3 DISJ 4P C63 6000A*	68,22
1	404300	KIT LIG DMX3/SCP 1600 FIX	2.723,20
1	404301	KIT LIG DMX3/SCP 2000 FIX	3.955,58
1	404302	KIT LIG DMX3/SCP 2500 FIX	4.674,46
1	404303	KIT LIG DMX3/SCP 1600 EXT	6.142,44
1	404304	KIT LIG DMX3/SCP 2000 EXT	8.060,06
1	404305	KIT LIG DMX3/SCP 2500 EXT	5.849,96
1	404360	KIT LIG TRANSF DMX3 T2 FIX*	3.207,65
1	404361	KIT LIG TRANSF DMX3 INV T2 FIX	3.231,86
1	404362	KIT LIG TRANSF DMX3 T2 EXT	3.260,96
1	404363	KIT LIG TRANSF DMX3 INV T2 EXT	3.242,00
1	404364	KIT LIG TRANSF DMX3 T1 FIX*	2.005,79
1	404365	KIT LIG TRANSF DMX3 INV T1 FIX	2.258,74
1	404366	KIT LIG TRANSF DMX3 T1 EXT	2.006,18
1	404367	KIT LIG TRANSF DMX3 INV T1 EXT	2.618,30
1	404368	KIT LIG TRANSF DMX3 T1 FIX	1.995,22
1	404369	KIT LIG TRANSF DMX3 INV T1 FIX	2.289,49
1	404370	KIT LIG TRANSF DMX3 T1 EXT	1.995,28
1	404371	KIT LIG TRANSF DMX3 INV T1 EXT	2.669,56
1	404380	KIT LIG TRANSF DPX FIX TF P475*	1.179,32
1	404381	KIT LIG TRANSF DPX FIX TF P725*	1.179,53
1	404382	KIT LIG TRANSF DPX EXT TF P725	1.179,44
1	404383	KIT LIG TRANSF DPX FIX TP P725	1.179,53
1	404384	KIT LIG TRANSF DPX EXT TP P725	1.179,49
1	404430	BARRA C ALU 250A H1600*	89,49
1	404431	BARRA C ALU 400A H1600*	144,72
1	404432	BARRA ALUMINIO C 630A	199,69
1	404433	BARRA C ALU 800A H1600*	234,79
5	404436	FUNDO ISOL XL3 400 H1900	118,95
1	404437	SUP ISOL BARRAS C 250/400A	41,69

* Produtos normalmente em stock

Embalagens: obrigatórias para fornecimento da fábrica

Quant.	Referência	Designação	Preço Unitário €
1	404438	SUP VOL BARRAS C 250/400A	41,69
6	404439	JOGO PERFIS ISOL P/BARRAS C	12,13
1	404440	KIT ALIM BARR FUNDO P/DPX3 160	194,82
1	404441	KIT ALIM BARR FUNDO P/DPX3 250	243,33
1	404442	KIT ALIM BARR FUNDO P/DPX 630	281,91
1	404443	KIT ALIM BARR FUND P/DPX-IS250	199,38
1	404444	KIT ALIM BARR FUND P/DPX-IS630	221,90
1	404450	SUP ISOL BARRAS C250/400A CELA*	100,39
1	404451	SUP VOL BARRAS C250/400A CELA*	106,28
1	404452	KIT ALIM BARR CELA P/DPX3 160*	201,49
1	404453	KIT ALIM BARR CELA P/DPX3 250*	288,30
1	404454	KIT ALIM BARR CELA P/DPX 630*	476,93
1	404455	KIT LIG BAR CEL P/DPX3 250 HO*	263,70
1	404457	KIT LIG BAR CEL P/DPX3 160 HO*	307,11
1	404458	KIT LIG BAR CEL P/DPX 630 HOR*	331,35
1	404460	SUP ISOL BARRAS C 800A	277,55
1	404461	SUP VOL BARRAS C 800A	277,55
1	404462	JOGO PERFIS ISOL P/BARRAS C800	80,48
1	404463	KIT ALIM BARR FUNDO P/DPX 630	405,10
1	404464	KIT ALIM BARR FUNDO P/DPX 1600	613,22
1	404465	KIT ALIM BARR FUNDO P/DPXIS630	379,47
1	404470	SUP ISOL BARRAS C800A CELA*	131,82
1	404471	SUP VOL BARRAS C800A CELA*	131,82
1	404472	KIT LIG BAR CEL P/DPX 630*	551,89
1	404473	KIT LIG BAR CEL P/DPX3 160 HOR*	276,59
1	404474	KIT LIG BAR CEL P/DPX3 250 HOR*	329,10
1	404475	KIT LIG BAR CEL P/DPX 630 HOR*	485,72
1	404476	KIT LIG BAR CEL P/DPX 1600 HOR*	757,02
1	404477	KIT LIG MONT P/DPX 1600 HOR*	523,40
1	404480	REP FILA 250A C/ LIG HX3 24MOD*	509,18
1	404481	REP FILA 250A S/ LIG HX3 24MOD*	417,00
1	404482	MOD ALIM P/404481/84*	225,55
1	404483	REP FILA 400A C/ LIG HX3 24MOD*	584,25
1	404484	REP FILA 400A S/ LIG HX3 24MOD*	484,57
1	404486	LIG REP FILA P/404484*	276,58
1	404487	LIG REP FILA P/404481*	239,04
1	404489	LIG REPIGAGEM 250A BARRA 800	47,26
1	404490	LIG REPIGAGEM 250A BARRA 400	29,38
4	404491	PORCA DESLIZANTE M8 P/250/400A*	3,50
80	404492	PORCA DESLIZANTE M8 P/800A*	6,15
1	404500	BASE HX3 P/DPX3 160 3P*	284,04
1	404501	BASE HX3 P/DPX3 160 4P*	314,04
1	404502	BASE HX3 P/DPX3 250 3P*	375,14
1	404503	BASE HX3 P/DPX3 250 4P*	409,43
1	404508	BASE PLUG IN P/DX3 4P*	187,55
1	404509	BASE PLUG IN P/DX3 3P*	129,69
1	404510	BASE PLUG IN P/DX3 1P L1*	38,80
1	404511	BASE PLUG IN P/DX3 1P L2*	38,80
1	404512	BASE PLUG IN P/DX3 1P L3*	38,80
1	404513	BASE PLUG IN P/DX3 1P N*	38,80
1	404515	BASE C/COND P/DX3 4P 1,5M/P*	307,60
1	404516	BASE C/COND P/DX3 3P 1,5M/P*	231,51
1	404517	BASE C/COND P/DX3 1P N 1,5M/P*	86,70
1	404518	BASE C/COND P/DX3 1P L1 1,5M/P*	86,70
1	404519	BASE C/COND P/DX3 1P L2 1,5M/P*	86,70
1	404520	BASE C/COND P/DX3 1P L3 1,5M/P*	86,70
1	404521	BASE C/COND P/DX3 4P*	187,55
1	404522	BASE C/COND P/DX3 3P*	129,69
1	404523	BASE C/COND P/DX3 1P N*	38,80
1	404524	BASE C/COND P/DX3 1P L1*	38,80
1	404525	BASE C/COND P/DX3 1P L2*	38,80
1	404526	BASE C/COND P/DX3 1P L3*	38,80
1	404527	BASE UNIVERSAL 1M S/ALIM*	20,37
1	404530	KIT ALIM BAR FUNDO/BARR HOR ALU	590,87
1	404531	KIT ALIM BAR FUNDO/BARR HOR COB	585,54
1	404540	KIT LIG VX3 BAR LAT P/DPX3 160	150,49
1	404541	KIT LIG VX3 BAR LAT P/DPX3 250	328,02
1	404542	KIT LIG VX3 BAR LAT P/DPX 630	523,19
1	404543	KIT LIG VX3 BAR LAT P/REP	303,45
1	404545	KIT LIG VX3 BAR ALIN VERT P725	606,13
1	404546	KIT LIG VX3 BAR ALIN VERT P975	716,65
1	404550	KIT LIG VX3 BAR LAT P/DPX3 160	173,55
1	404551	KIT LIG VX3 BAR LAT P/DPX3 250*	379,46
1	404552	KIT LIG VX3 BAR LAT P/DPX 630*	604,64
1	404553	KIT LIG VX3 BAR LAT P/REP	348,37
1	404560	KIT LIG VX3 BAR LAT P/DPX3 160*	193,04
1	404561	KIT LIG VX3 BAR LAT P/DPX3 250*	436,31
1	404562	KIT LIG VX3 BAR LAT P/DPX 630*	696,94
1	404563	KIT LIG VX3 BAR LAT P/REP	403,07
1	404600	CHASSIS COLUNA VX3 IS P725	1.646,66
1	404602	CHASSIS COLUNA VX3 IS P975	1.734,48
1	404604	BARRA ALU VX3 IS 1250A H1800	363,46
1	404606	BARRA ALU VX3 IS 2000A H1800	476,09

Quant.	Referência	Designação	Preço Unitário €
1	404610	BASE VX3 IS223 P/DPX3 160 3P	556,50
1	404611	BASE VX3 IS223 P/DPX3 160 4P	674,39
1	404612	BASE VX3 IS223 P/DPX3 250 3P	660,46
1	404613	BASE VX3 IS223 P/DPX3 250 4P	739,78
1	404616	BASE VX3 IS223 P/DPX 630 3P	909,20
1	404617	BASE VX3 IS223 P/DPX 630 4P	987,45
1	404620	BASE VX3 IS233 P/DPX3 160 3P	762,32
1	404621	BASE VX3 IS233 P/DPX3 160 4P	919,89
1	404622	BASE VX3 IS233 P/DPX3 250 3P	912,37
1	404623	BASE VX3 IS233 P/DPX3 250 4P	1.004,55
1	404626	BASE VX3 IS233 P/DPX 630 3P	1.232,99
1	404627	BASE VX3 IS233 P/DPX 630 4P	1.350,92
1	404631	BASE VX3IS233P/DPX3 160 4PC/DI	1.093,49
1	404633	BASE VX3IS233P/DPX3 250 4PC/DI	1.211,39
1	404636	BASE VX3 IS233P/DPX630 3PC/DIF	1.468,72
1	404637	BASE VX3 IS233P/DPX630 4PC/DIF	1.586,64
1	404640	BASE VX3 IS333 P/DPX3 160 3P	989,89
1	404641	BASE VX3 IS333 P/DPX3 160 4P	1.201,02
1	404642	BASE VX3 IS333 P/DPX3 250 3P	1.190,29
1	404643	BASE VX3 IS333 P/DPX3 250 4P	1.308,20
1	404646	BASE VX3 IS333 P/DPX 630 3P	1.597,84
1	404647	BASE VX3 IS333 P/DPX 630 4P	1.737,20
1	404651	BASE VX3IS333P/DPX3 160 4PC/DI	1.415,35
1	404653	BASE VX3IS333P/DPX3 250 4PC/DI*	1.565,38
1	404656	BASE VX3 IS333P/DPX630 3PC/DIF	1.887,18
1	404657	BASE VX3 IS333P/DPX630 4PC/DI	2.058,64
1	404659	MOD LIG AUX IS 223/233	342,95
1	404660	REP FILA IS223 400A C/LIG24MOD	785,91
1	404665	BASE UNIV IS223 H300	1.062,58
1	404666	BASE UNIV IS233 H300	1.436,80
1	404667	BASE UNIV IS333 H300	1.973,18
1	404668	REP FILA IS223 125A C/LIG24MOD*	610,19
1	404670	PAINEL DED IS223/233P/DPX3H200	76,29
1	404671	PAIN DED IS223/233P/DPX630H300	101,65
1	404672	PAIN D IS223/233P/DPX3CROTH200	100,12
1	404673	PAIN D IS223/233DPX630CROTH300	110,88
1	404674	PAINEL DED IS223/233P/REPH300	96,88
10	404675	PAINEL DED IS223/233P/REPH200	74,05
1	404679	JOGO 4 PATA FIX PAIN DED IS333	183,25
1	404680	PAINEL DED IS333P/DPX3H200	111,97
1	404681	PAIN DED IS333P/DPX630H300	144,67
1	404682	PAIN D IS333P/DPX3CROTH200	143,81
1	404683	PAIN D IS333P/DPX630CROTH300	158,60
1	404685	COMPART FORM BARR HOR CELA INT	268,98
1	404686	COMPART FORM BARR HOR CELA EXT	344,98
1	404687	COMP FORM POST IS233/333H200	487,74
1	404688	COMP FORM POST IS233/333H300	527,90
1	404689	COMPART FORM RESERVA H300	91,80
1	404690	KIT LIG BARR COB HOR 1250A	932,94
1	404691	KIT LIG BARR COB HOR 2000A	1.136,79
1	404692	KIT LIG BARR ALU HOR 1250A	929,45
1	404693	KIT LIG BARR ALU HOR 2000A	1.093,62
5	404821	SUPORTE DE LIGADORES 50 SAÍDAS	6,97
20	404905	BORNE DE CHEGADA 4 A 25 MM2*	3,34
20	404906	BORNE DE CHEGADA 6 A 35 MM2*	3,25
20	404926	PENTE LIGACAO 1P 13 MOD*	3,60
10	404933	PENTE LIGACAO 1P 57 MOD 1,5	34,49
10	404937	PENTE LIGACAO 1P 57 MOD*	23,90
10	404938	PENTE LIGACAO 2P 12 MOD*	9,62
10	404939	PENTE LIGACAO 2P 56 MOD*	47,59
3	404940	PENTE LIGACAO 2P EQU 12 MOD*	23,60
10	404941	PENTE LIGACAO 2P EQU 56 MOD*	100,41
10	404942	PENTE LIGACAO 3P 12 MOD*	12,44
10	404943	PENTE LIGACAO 3P 57 MOD*	59,08
30	404944	PENTE LIGACAO 4P 12 MOD*	18,05
10	404945	PENTE LIGACAO 4P 56 MOD*	80,16
20	404988	PROTEC DENTES N/USADOS 12 MOD	1,63
40	404989	PROTECCAO EXT. PENTES 1P/1P+N*	0,82
20	404990	PROTECCAO EXT. PENTES 2P E 3P*	1,07
20	404991	PROTECCAO EXT. PENTES 4P*	1,07
1	4050	TELECOMANDO ANTIFURTO	79,08
1	405023	REPART VERT 63A 3 FILAS VX3	88,90
1	405024	REPART VERT 63A 4 FILAS VX3	114,66
1	405025	REPART VERT 63A 5 FILAS VX3	165,38
1	405026	REPART VERT 63A 6 FILAS VX3	179,13
1	405034	REPART VERT 125A 4 FILAS VX3	196,55
1	405035	REPART VERT 125A 5 FILAS VX3	242,19
1	405036	REPART VERT 125A 6 FILAS VX3	288,18
1	405055	LIGADOR IP 2X DRIVIA 13M	15,25
5	405200	PENTE OPT ENT FILA 6 MOD	15,80
5	405201	PENTE OPT ENT FILA 12 MOD	22,23
5	405202	PENTE OPT ENT FILA 18 MOD	31,59
20	405208	BORNE DE CHEGADA 4 A 25 MM2	4,73

Embalagens: obrigatórias para fornecimento da fábrica

Quant.	Referência	Designação	Preço Unitário €
5	405210	PENTE OPT 24 MOD	42,71
10	405215	PROTEC DENTES N/USADOS 3 MOD	0,66
20	405216	PROTECCAO EXT. PENTES 4P	2,28
1	405224	ACESS MONT QUAD XL3 160*	16,07
1	405226	RESSALTO P/APARELHOS MODULARES*	13,21
1	405230	REPART HORIZ 125A 1 FILA HX3	98,56
1	405231	REPART HORIZ 125A 1/2 FILA HX3	66,14
1	405240	REPARTIDOR 24M*	105,43
1	405241	REPARTIDOR 36M*	112,56
1	405242	BLOC ALIM + TAMPA DE PROTECAO*	38,39
1	405246	10 MODULOS DE LIGAÇÃO N*	28,62
1	405247	10 MODULOS DE LIGAÇÃO L1*	21,44
1	405248	10 MODULOS DE LIGAÇÃO L2*	21,44
1	405249	10 MODULOS DE LIGAÇÃO L3*	21,44
5	405251	3 MODULOS DE LIGAÇÃO P/APA1P+N*	12,53
1	406258	DX3 CONTACTO AUXILIAR INVERSOR*	29,95
1	406260	DX3 CONTACT SINAL DEF INVERSOR*	29,95
1	406266	DX3 CONT AUX+SINAL DEF MODIF*	47,95
1	406276	DX3 BOB DISP EMISS 12/48VCA/CC*	46,31
1	406278	DX3 BOB DISP EMISS 110/415VCA*	46,31
1	406280	DX3 BOB DISP MT TP 24/48VCA/CC	55,44
1	406282	DX3 BOB DISP MT TEMPOR 230VCA*	71,59
1	406285	DX3 BATERIA SUBST P/406287*	46,78
1	406286	DX3 BOB DISP PROT SOBRET275VCA*	41,80
1	406287	DX3 BOB DISP AUTON 230VCA BAT*	99,44
1	406288	DX3 MOD REARME AUTOM 230VCA*	371,89
1	406289	DX3 MOD REARM AUT 230VCA AUTOT	423,36
1	406290	DX3 COMANDO MOTORIZADO 24/48V	363,68
1	406291	DX3 COMANDO MOTORIZADO 230VCA*	214,62
1	406292	DX3 COM. MOTORIZADO 230V 125A	636,44
1	406293	DX3 COM MOT 24/48VCA/CC RE AUT	354,34
1	406295	DX3 COM MOT 230VCA REARME AUT*	308,77
1	406298	MOD ALIM P/PENTE 4P*	17,57
2	406303	DX3 SUPORTE P/ ENCRAV CADEADO*	6,32
2	406304	DX3 TAPA BORNES SELAV 1M/POLO	4,39
1	406305	DX3 ECRÁ SEPARAÇÃO P/1M/POLO	7,08
1	406306	DX3 TAPA BORNES SEL 1,5M/POLO	23,90
10	406307	DX3 ELEMENTO ESPAÇAMENTO 0.5M	3,74
1	406308	DX3 MOD ALIM P/PENTE 4P 2M	32,16
1	406314	DX3 INV. DE REDE MANUAL 2P*	150,37
1	406315	DX3 INV. DE REDE MANUAL 3P	174,67
1	406316	DX3 INV. DE REDE MANUAL 4P*	189,86
1	406319	DX3 COMANDO ROT PROLONG PORTA	268,05
10	406400	DX3 INTER SECCIONADOR 1P 16A*	18,99
10	406401	DX3 INTER SECCIONADOR 1P 20A*	6,96
10	406403	DX3 INTER SECCIONADOR 1P 32A*	7,84
10	406404	DX3 INTER SEC 1P 20A C/SINALIZ	13,45
10	406406	DX3 INTER SEC 1P 32A C/SINALIZ	13,45
10	406412	DX3 INTER SECCIONADOR 1P 63A	9,77
10	406432	DX3 INTER SECCIONADOR 2P 20A*	11,85
10	406434	DX3 INTER SECCIONADOR 2P 32A*	11,96
5	406440	DX3 INTER SECCIONADOR 2P 40A*	14,76
5	406441	DX3 INTER SECCIONADOR 2P 63A*	19,06
5	406449	DX3 INTER SECCIONADOR 2P 100A*	43,99
5	406450	DX3 INTER SECCIONADOR 2P 125A	62,01
5	406457	DX3 INTER SECCIONADOR 3P 20A	18,09
5	406459	DX3 INTER SECCIONADOR 3P 32A	20,00
1	406460	DX3 INTER SECCIONADOR 3P 40A	23,64
1	406461	DX3 INTER SECCIONADOR 3P 63A	30,57
1	406469	DX3 INTER SECCIONADOR 3P 100A	69,01
1	406470	DX3 INTER SECCIONADOR 3P 125A	88,65
5	406477	DX3 INTER SECCIONADOR 4P 20A*	24,24
5	406479	DX3 INTER SECCIONADOR 4P 32A*	25,35
1	406480	DX3 INTER SECCIONADOR 4P 40A*	30,01
1	406481	DX3 INTER SECCIONADOR 4P 63A*	38,26
1	406489	DX3 INTER SECCIONADOR 4P 100A*	77,45
1	406490	DX3 INTER SECCIONADOR 4P 125A*	103,35
1	406527	DX3 INTER SEC COM DIST 2P 40A*	43,66
1	406528	DX3 INTER SEC COM DIST 2P 63A*	50,86
1	406543	DX3 INTER SEC COM DIST 4P 40A*	67,52
1	406544	DX3 INTER SEC COM DIST 4P 63A*	85,97
1	406546	DX3 INTER SEC COM DIST 4P 100A*	190,32
1	406547	DX3 INTER SEC COM DIST 4P 125A*	224,94
1	406789	DNX3 1P+NR C2 4500A 1M*	25,27
1	406791	DNX3 1P+NR C6 4500A 1M*	23,62
1	406793	DNX3 1P+NR C10 4500A 1M*	20,94
10	406795	DNX3 1P+NR C16 4500A 1M*	19,77
1	406796	DNX3 1P+NR C20 4500A 1M*	21,05
1	406797	DNX3 1P+NR C25 4500A 1M*	21,88
1	406798	DNX3 1P+NR C32 4500A 1M*	23,16
1	406799	DX3 1P+NR C40 4500A 1M*	17,33
1	4070	LIVING-SIRENE INTERIOR 3+3MOD	181,96
1	4073	SCS SIRENE EXTERNA ALARMES	301,83

Quant.	Referência	Designação	Preço Unitário €
10	407429	DX3 1P B6 6000A	15,80
10	407430	DX3 1P B10 6000A	14,04
10	407433	DX3 1P B20 6000A	14,04
10	407434	DX3 1P B25 6000A	14,17
10	407435	DX3 1P B32 6000A	14,86
1	407473	DX3 1P+NR B10 6000A	24,46
10	407475	DX3 1P+NR B16 6000A	23,40
1	407476	DX3 1P+NR B20 6000A	24,56
1	407477	DX3 1P+NR B25 6000A	25,73
1	407478	DX3 1P+NR B32 6000A	25,73
1	407491	DX3 DISJ 2P B2 6000A/10KA	210,38
1	407506	DX3 2P B6 6000A*	38,03
1	407507	DX3 2P B10 6000A*	37,77
1	407509	DX3 2P B16 6000A*	34,99
1	407510	DX3 2P B20 6000A*	37,77
1	407511	DX3 2P B25 6000A*	37,44
1	407512	DX3 2P B32 6000A*	39,55
1	407559	DX3 3P B10 6000A	54,16
1	407561	DX3 3P B16 6000A	51,71
1	407562	DX3 3P B20 6000A	54,16
1	407563	DX3 3P B25 6000A	54,63
1	407564	DX3 3P B32 6000A	57,54
1	407599	DX3 DISJ 4P B40 6000A/10KA	293,71
1	407601	DX3 DISJ 4P B63 6000A/10KA	445,62
1	407622	DX3 4P B10 6000A*	78,37
1	407624	DX3 4P B16 6000A*	74,89
1	407625	DX3 4P B20 6000A	78,37
1	407626	DX3 4P B25 6000A*	78,37
1	407627	DX3 4P B32 6000A*	85,40
1	407662	DX3 1P C1 6000A	22,01
1	407663	DX3 1P C2 6000A*	20,86
1	407664	DX3 1P C3 6000A	20,86
1	407666	DX3 DISJ 1P C6 6000A*	12,86
10	407668	DX3 DISJ 1P C10 6000A*	11,33
10	407670	DX3 DISJ 1P C16 6000A*	10,68
1	407671	DX3 DISJ 1P C20 6000A*	11,87
1	407672	DX3 1P C25 6000A*	12,68
1	407673	DX3 1P C32 6000A	14,17
1	407674	DX3 1P C40 6000A	16,95
1	407675	DX3 1P C50 6000A	21,01
1	407676	DX3 1P C63 6000A	22,86
1	407693	DX3 DISJ 1P+N C2 6000A/10KA*	28,22
1	407697	DISJ 1P+N C8 6000/10KA DX3	115,70
1	407724	DX3 1P+NL C6 6000A*	26,33
10	407726	DX3 1P+N C10 6000A / 10KA*	23,28
10	407728	DX3 1P+N C16 6000A / 10KA*	22,09
10	407729	DX3 1P+NL C20 6000A*	23,40
1	407730	DX3 1P+NL C25 6000A*	24,32
1	407731	DX3 1P+NL C32 6000A*	25,73
1	407732	DX3 1P+NL C40 6000A*	28,66
1	407792	DX3 2P C1 6000A*	51,68
1	407793	DX3 2P C2 6000A*	49,02
1	407794	DX3 2P C3 6000A*	46,46
5	407796	DX3 2P C6 6000A*	35,60
5	407798	DX3 2P C10 6000A*	34,40
5	407800	DX3 2P C16 6000A*	32,77
1	407801	DX3 2P C20 6000A*	34,40
1	407802	DX3 2P C25 6000A*	35,60
1	407803	DX3 2P C32 6000A*	38,90
1	407804	DX3 2P C40 6000A*	43,18
1	407805	DX3 2P C50 6000A*	52,91
1	407806	DX3 2P C63 6000A*	54,06
1	407852	DX3 3P C2 6000A	68,94
1	407855	DX3 3P C6 6000A*	47,86
1	407857	DX3 3P C10 6000A*	50,84
1	407859	DX3 DISJ 3P C16 6000A*	48,08
1	407860	DX3 DISJ 3P C20 6000A*	50,84
1	407861	DX3 3P C25 6000A*	51,05
1	407862	DX3 DISJ 3P C32 6000A*	53,41
1	407863	DX3 DISJ 3P C40 6000A*	63,55
1	407864	DX3 DISJ 3P C50 6000A*	80,20
1	407865	DX3 DISJ 3P C63 6000A*	82,51
1	407921	DX3 4P C2 6000A	95,53
1	407924	DX3 4P C6 6000A*	75,66
1	407926	DX3 4P C10 6000A*	73,37
1	407928	DX3 4P C16 6000A*	69,46
1	407929	DX3 4P C20 6000A*	72,98
1	407930	DX3 DISJ 4P C25 6000A*	73,07
1	407932	DX3 DISJ 4P C40 6000A*	81,56
1	407933	DX3 4P C50 6000A*	92,62
1	407934	DX3 DISJ 4P C63 6000A*	96,20
1	407967	DX3 1P D6 6000A	17,83
1	407969	DX3 1P D10 6000A	16,70

Embalagens: obrigatórias para fornecimento da fábrica

Quant.	Referência	Designação	Preço Unitário €
1	407971	DX3 1P D16 6000A	14,86
1	407972	DX3 1P D20 6000A	15,32
1	407973	DX3 1P D25 6000A	15,92
1	407974	DX3 1P D32 6000A	16,63
1	407975	DX3 1P D40 6000A	20,35
1	408016	DX3 DISJ 2P D20 6000A/10KA*	46,67
1	408027	DX3 2P D6 6000A	47,50
1	408029	DX3 2P D10 6000A*	45,50
1	408031	DX3 2P D16 6000A*	44,39
1	408032	DX3 2P D20 6000A /10KA*	46,44
1	408033	DX3 2P D25 6000A*	47,50
1	408034	DX3 2P D32 6000A*	52,64
1	408035	DX3 2P D40 6000A*	53,57
1	408036	DX3 2P D50 6000A	70,28
1	408037	DX3 2P D63 6000A	74,62
1	408085	DX3 3P D6 6000A	70,77
1	408087	DX3 3P D10 6000A*	67,62
1	408089	DX3 3P D16 6000A*	64,25
1	408090	DX3 3P D20 6000A*	65,51
1	408091	DX3 3P D25 6000A*	65,88
1	408092	DX3 3P D32 6000A*	68,44
1	408093	DX3 3P D40 6000A*	68,68
1	408094	DX3 3P D50 6000A*	104,00
1	408095	DX3 3P D63 6000A*	107,51
1	408143	DX3 4P D6 6000A	88,06
1	408145	DX3 4P D10 6000A*	86,32
1	408147	DX3 4P D16 6000A*	84,57
1	408148	DX3 4P D20 6000A*	86,32
1	408149	DX3 4P D25 6000A*	85,64
1	408150	DX3 4P D32 6000A*	86,58
1	408151	DX3 4P D40 6000A*	89,86
1	408152	DX3 4P D50 6000A*	111,12
1	408153	DX3 4P D63 6000A*	113,71
1	408662	DX3 DISJ 3P C80 10000A	185,53
1	408884	DX3 DISJ 1P B6 10000A/16KA	33,02
1	408885	DX3 DISJ 1P B10 10000A/16KA	32,86
1	408887	DX3 DISJ 1P B16 10000A/16KA	31,73
1	408957	DX3 DISJ 2P B10 10000A/16KA	60,90
1	408959	DX3 DISJ 2P B16 10000A/16KA	58,77
1	409014	DX3 DISJ 3P B63 10000A/16KA	178,65
1	409084	DX3 DISJ 4P B25 10000A/16KA	143,41
1	409087	DX3 DISJ 4P B50 10000A/16KA	222,14
1	409088	DX3 DISJ 4P B63 10000A/16KA	243,29
1	409089	DX3 DISJ 4P B80 10000A/16KA	640,31
1	409126	DX3 DISJ 1P C2 10000A/16KA	32,33
1	409129	DX3 DISJ 1P C6 10000A/16KA*	31,00
1	409131	DX3 DISJ 1P C10 10000A/16KA*	30,19
1	409133	DX3 DISJ 1P C16 10000A/16KA*	28,66
1	409134	DX3 DISJ 1P C20 10000A/16KA	31,69
1	409135	DX3 DISJ 1P C25 10000A/16KA	32,05
1	409136	DX3 DISJ 1P C32 10000A/16KA	35,56
1	409137	DX3 DISJ 1P C40 10000A/16KA	42,10
1	409138	DX3 DISJ 1P C50 10000A/16KA	52,41
1	409139	DX3 DISJ 1P C63 10000A/16KA	53,94
1	409140	DX3 DISJ 1P C80 10000A/16KA	90,06
1	409145	DX3 DISJ 1P+N C2 10000A/16KA	55,48
1	409148	DX3 DISJ 1P+N C6 10000A/16KA*	53,49
1	409150	DX3 DISJ 1P+N C10 10000A/16KA*	51,95
1	409152	DX3 DISJ 1P+N C16 10000A/16KA*	50,66
1	409153	DX3 DISJ 1P+N C20 10000A/16KA	52,55
1	409214	DX3 DISJ 2P C6 10000A/16KA	61,95
1	409217	DX3 DISJ 2P C6 10000A/16KA	59,43
1	409219	DX3 DISJ 2P C10 10000A/16KA*	56,16
1	409221	DX3 DISJ 2P C16 10000A/16KA*	53,24
1	409222	DX3 DISJ 2P C20 10000A/16KA	58,84
1	409223	DX3 DISJ 2P C25 10000A/16KA	60,48
1	409224	DX3 DISJ 2P C32 10000A/16KA	62,47
1	409225	DX3 DISJ 2P C40 10000A/16KA	75,69
1	409226	DX3 DISJ 2P C50 10000A/16KA	97,66
1	409227	DX3 DISJ 2P C63 10000A/16KA	108,78
1	409228	DX3 DISJ 2P C80 10000A/16KA*	133,35
1	409229	DX3 DISJ 2P C100 10000A/16KA	167,26
1	409230	DX3 DISJ 2P C125 10000A/16KA	178,95
1	409265	DX3 DISJ 3P C1 10000A/16KA	135,04
1	409266	DX3 DISJ 3P C2 10000A/16KA	99,79
1	409269	DX3 DISJ 3P C6 10000A/16KA	97,56
1	409271	DX3 DISJ 3P C10 10000A/16KA	96,51
1	409273	DX3 DISJ 3P C16 10000A/16KA*	93,10
1	409274	DX3 DISJ 3P C20 10000A/16KA*	96,52
1	409275	DX3 DISJ 3P C25 10000A/16KA*	97,67
1	409276	DX3 DISJ 3P C32 10000A/16KA*	101,30
1	409277	DX3 DISJ 3P C40 10000A/16KA*	118,14
1	409278	DX3 DISJ 3P C50 10000A/16KA*	154,02

Quant.	Referência	Designação	Preço Unitário €
1	409279	DX3 DISJ 3P C63 10000A/16KA*	172,53
1	409280	DX3 DISJ 3P C80 10000A/16KA*	233,11
1	409281	DX3 DISJ 3P C100 10000A/16KA*	256,14
1	409282	DX3 DISJ 3P C125 10000A/16KA*	303,51
1	409351	DX3 DISJ 4P C6 10000A/16KA	139,21
1	409353	DX3 DISJ 4P C10 10000A/16KA	129,26
1	409355	DX3 DISJ 4P C16 10000A/16KA*	122,83
1	409356	DX3 DISJ 4P C20 10000A/16KA*	128,67
1	409357	DX3 DISJ 4P C25 10000A/16KA*	131,60
1	409358	DX3 DISJ 4P C32 10000A/16KA*	134,62
1	409359	DX3 DISJ 4P C40 10000A/16KA*	160,25
1	409360	DX3 DISJ 4P C50 10000A/16KA*	195,31
1	409361	DX3 DISJ 4P C63 10000A/16KA*	218,70
1	409362	DX3 DISJ 4P C80 10000A/16KA*	308,80
1	409363	DX3 DISJ 4P C100 10000A/16KA*	341,52
1	409364	DX3 DISJ 4P C125 10000A/16KA*	386,56
1	409458	DX3 DISJ 2P D80 10000A/16KA	194,14
1	409459	DX3 2P D100 10000A/16KA	278,45
1	409460	DX3 2P D125 10000A/16KA	295,12
1	409506	DX3 DISJ 3P D80 10000A/16KA	310,51
1	409507	DX3 DISJ 3P D100 10000A/16KA	357,30
1	409508	DX3 DISJ 3P D125 10000A/16KA*	419,28
1	409540	DX3 DISJ 4P D80 10000A/16KA*	431,45
1	409541	DX3 DISJ 4P C25 25KA	495,88
1	409542	DX3 DISJ 4P D125 10000A/16KA*	582,41
1	409562	DX3 DISJ CC 2P C2 10/16KA	87,26
1	409564	DX3 DISJ CC 2P C4 10/16KA	87,26
1	409754	DX3 DISJ 1P C10 25KA*	38,39
1	409755	DX3 DISJ 1P C16 25KA*	37,43
1	409756	DX3 DISJ 1P C20 25KA	38,73
1	409757	DX3 DISJ 1P C25 25KA	39,58
1	409758	DX3 DISJ 1P C32 25KA	57,06
1	409759	DX3 DISJ 1P C40 25KA	61,33
1	409760	DX3 DISJ 1P C50 25KA	64,38
1	409761	DX3 DISJ 1P C63 25KA	73,13
1	409762	DX3 DISJ 1P C80 25KA	100,97
1	409763	DX3 DISJ 1P C100 25KA	143,73
1	409764	DX3 DISJ 1P C125 25KA	151,77
1	409767	DX3 DISJ 2P C10 25KA*	71,92
1	409768	DX3 DISJ 2P C16 25KA*	70,27
1	409769	DX3 DISJ 2P C20 25KA*	72,65
1	409770	DX3 DISJ 2P C25 25KA*	74,18
1	409771	DX3 DISJ 2P C32 25KA*	112,44
1	409772	DX3 DISJ 2P C40 25KA	120,50
1	409773	DX3 DISJ 2P C50 25KA	126,98
1	409774	DX3 DISJ 2P C63 25KA	136,42
1	409775	DX3 DISJ 2P C80 25KA	171,27
1	409776	DX3 DISJ 2P C100 25KA	188,37
1	409777	DX3 DISJ 2P C125 25KA	244,48
1	409780	DX3 DISJ 3P C10 25KA	114,93
1	409781	DX3 DISJ 3P C16 25KA	112,22
1	409782	DX3 DISJ 3P C20 25KA	116,35
1	409783	DX3 DISJ 3P C25 25KA	118,13
1	409784	DX3 DISJ 3P C32 25KA	154,15
1	409785	DX3 DISJ 3P C40 25KA*	171,28
1	409786	DX3 DISJ 3P C50 25KA	188,99
1	409787	DX3 DISJ 3P C63 25KA	200,79
1	409788	DX3 DISJ 3P C80 25KA	249,21
1	409789	DX3 DISJ 3P C100 25KA	254,52
1	409790	DX3 DISJ 3P C125 25KA	337,78
1	409793	DX3 DISJ 4P C10 25KA*	200,78
1	409794	DX3 DISJ 4P C16 25KA*	193,70
1	409795	DX3 DISJ 4P C20 25KA*	200,78
1	409796	DX3 DISJ 4P C25 25KA*	202,20
1	409797	DX3 DISJ 4P C32 25KA*	204,21
1	409798	DX3 DISJ 4P C40 25KA*	237,39
1	409799	DX3 DISJ 4P C50 25KA*	284,64
1	409800	DX3 DISJ 4P C63 25KA*	298,81
1	409801	DX3 DISJ 4P C80 25KA*	321,24
1	409802	DX3 DISJ 4P C100 25KA*	351,95
1	409803	DX3 DISJ 4P C125 25KA*	398,01
1	409806	DX3 DISJ 1P D10 25KA	55,51
1	409807	DX3 DISJ 1P D16 25KA	62,03
1	409808	DX3 DISJ 1P D20 25KA	65,57
1	409809	DX3 DISJ 1P D25 25KA	66,97
1	409810	DX3 DISJ 1P D32 25KA	74,18
1	409811	DX3 DISJ 1P D40 25KA	80,09
1	409819	DX3 DISJ 2P D10 25KA	98,63
1	409820	DX3 DISJ 2P D16 25KA	96,27
1	409821	DX3 DISJ 2P D20 25KA	99,80
1	409822	DX3 DISJ 2P D25 25KA	102,15
1	409823	DX3 DISJ 2P D32 25KA	132,30
1	409824	DX3 DISJ 2P D40 25KA	140,58

Embalagens: obrigatórias para fornecimento da fábrica

Quant.	Referência	Designação	Preço Unitário €
1	409832	DX3 DISJ 3P D10 25KA	187,80
1	409833	DX3 DISJ 3P D16 25KA	178,33
1	409834	DX3 DISJ 3P D20 25KA	199,03
1	409835	DX3 DISJ 3P D25 25KA	206,11
1	409836	DX3 DISJ 3P D32 25KA	220,86
1	409837	DX3 DISJ 3P D40 25KA	233,85
1	409838	DX3 DISJ 3P D50 25KA	272,83
1	409839	DX3 DISJ 3P D63 25KA	281,08
1	409840	DX3 DISJ 3P D80 25KA	331,88
1	409841	DX3 DISJ 3P D100 25KA	337,18
1	409842	DX3 DISJ 3P D125 25KA	420,45
1	409845	DX3 DISJ 4P D10 25KA	210,24
1	409846	DX3 DISJ 4P D16 25KA	210,25
1	409847	DX3 DISJ 4P D20 25KA	217,33
1	409848	DX3 DISJ 4P D25 25KA*	226,78
1	409849	DX3 DISJ 4P D32 25KA	238,60
1	409850	DX3 DISJ 4P D40 25KA*	245,66
1	409851	DX3 DISJ 4P D50 25KA*	349,60
1	409852	DX3 DISJ 4P D63 25KA*	357,86
1	409853	DX3 DISJ 4P D80 25KA	403,92
1	409854	DX3 DISJ 4P D100 25KA	434,62
1	409855	DX3 DISJ 4P D125 25KA	480,66
1	409877	DX3 DISJ 3P MA2.5 25KA	151,19
1	409878	DX3 DISJ 3P MA4 25KA	151,20
1	409879	DX3 DISJ 3P MA6.3 25KA	151,20
1	409880	DX3 DISJ 3P MA10 25KA	151,20
1	409881	DX3 DISJ 3P MA12.5 25KA	210,81
1	409882	DX3 DISJ 3P MA16 25KA	210,81
1	409883	DX3 DISJ 3P MA25 25KA	220,86
1	409884	DX3 DISJ 3P MA40 25KA	251,57
1	410007	DX3 DISJ 2P C10 36KA	135,82
1	410008	DX3 DISJ 2P C16 36KA*	135,82
1	410009	DX3 DISJ 2P C20 36KA	135,82
1	410010	DX3 DISJ 2P C25 36KA	135,82
1	410011	DX3 DISJ 2P C32 36KA	140,58
1	410012	DX3 DISJ 2P C40 36KA	142,93
1	410013	DX3 DISJ 2P C50 36KA	154,72
1	410014	DX3 DISJ 2P C63 36KA	191,34
1	410015	DX3 DISJ 2P C80 36KA	226,77
1	410020	DX3 DISJ 3P C10 36KA	211,42
1	410021	DX3 DISJ 3P C16 36KA	211,42
1	410022	DX3 DISJ 3P C20 36KA	211,43
1	410023	DX3 DISJ 3P C25 36KA	211,43
1	410024	DX3 DISJ 3P C32 36KA	217,33
1	410025	DX3 DISJ 3P C40 36KA	222,03
1	410026	DX3 DISJ 3P C50 36KA	232,67
1	410027	DX3 DISJ 3P C63 36KA	283,45
1	410028	DX3 DISJ 3P C80 36KA	318,89
1	410033	DX3 DISJ 4P C10 36KA	288,18
1	410034	DX3 DISJ 4P C16 36KA*	288,18
1	410035	DX3 DISJ 4P C20 36KA*	288,18
1	410036	DX3 DISJ 4P C25 36KA*	288,18
1	410037	DX3 DISJ 4P C32 36KA*	295,28
1	410038	DX3 DISJ 4P C40 36KA*	302,35
1	410039	DX3 DISJ 4P C50 36KA*	316,52
1	410040	DX3 DISJ 4P C63 36KA*	387,38
1	410041	DX3 DISJ 4P C80 36KA	422,81
1	410134	DX3 DISJ 1P C10 50KA	72,65
1	410135	DX3 DISJ 1P C16 50KA	72,65
1	410147	DX3 DISJ 2P C10 50KA	145,29
1	410148	DX3 DISJ 2P C16 50KA	145,29
1	410149	DX3 DISJ 2P C20 50KA	145,29
1	410150	DX3 DISJ 2P C25 50KA	145,29
1	410151	DX3 DISJ 2P C32 50KA	148,36
1	410152	DX3 DISJ 2P C40 50KA	150,73
1	410153	DX3 DISJ 2P C50 50KA	163,93
1	410154	DX3 DISJ 2P C63 50KA	201,97
1	410160	DX3 DISJ 3P C10 50KA	222,02
1	410161	DX3 DISJ 3P C16 50KA	222,02
1	410162	DX3 DISJ 3P C20 50KA	222,03
1	410163	DX3 DISJ 3P C25 50KA	222,02
1	410164	DX3 DISJ 3P C32 50KA	229,14
1	410165	DX3 DISJ 3P C40 50KA	233,85
1	410166	DX3 DISJ 3P C50 50KA	244,49
1	410167	DX3 DISJ 3P C63 50KA	298,81
1	410173	DX3 DISJ 4P C10 50KA	303,52
1	410174	DX3 DISJ 4P C16 50KA	303,52
1	410175	DX3 DISJ 4P C20 50KA	303,52
1	410176	DX3 DISJ 4P C25 50KA	303,52
1	410177	DX3 DISJ 4P C32 50KA	310,62
1	410178	DX3 DISJ 4P C40 50KA	317,71
1	410179	DX3 DISJ 4P C50 50KA	333,07
1	410180	DX3 DISJ 4P C63 50KA	407,45

Quant.	Referência	Designação	Preço Unitário €
1	410401	DX3 BLOCO DIF 2P 40A AC 30MA*	147,35
1	410402	DX3 BLOCO DIF 2P 63A AC 30MA*	171,93
1	410413	DX3 BLOCO DIF 2P 40A AC 300MA*	119,32
1	410414	DX3 BLOCO DIF 2P 63A AC 300MA*	125,15
1	410424	DX3 BL DIF 2P 63A AC-S 300MA*	212,85
1	410426	DX3 BL DIF 2P 63A AC-S 1000MA*	212,85
1	410428	DX3 BLOCO DIF 2P 40A A 30MA*	210,52
1	410429	DX3 BLOCO DIF 2P 63A A 30MA*	216,37
1	410431	DX3 BLOCO DIF 2P 40A A 300MA*	173,10
1	410432	DX3 BLOCO DIF 2P 63A A 300MA*	178,94
1	410434	DX3 BLOCO DIF 2P 40A HPI 30MA*	204,69
1	410435	DX3 BLOCO DIF 2P 63A HPI 30MA*	210,52
1	410446	DX3 BLOCO DIF 2P 40A HPI 300MA*	167,25
1	410457	DX3 BL DIF 2P 63A HPI-S 300MA*	321,60
1	410462	DX3 BL DIF 2P 63A HPI-S 1000MA*	336,81
1	410471	DX3 BLOCO DIF 3P 40A AC 30MA*	164,90
1	410472	DX3 BLOCO DIF 3P 63A AC 30MA*	189,48
1	410474	DX3 BLOCO DIF 3P 40A AC 300MA*	136,83
1	410475	DX3 BLOCO DIF 3P 63A AC 300MA*	142,70
1	410477	DX3 BL DIF 3P 63A AC-S 300MA	230,39
1	410480	DX3 BLOCO DIF 3P 63A A 30MA	222,21
1	410483	DX3 BLOCO DIF 3P 63A A 300MA	184,80
1	410486	DX3 BLOCO DIF 3P 63A HPI 30MA	228,07
1	410489	DX3 BLOCO DIF 3P 63A HPI 300MA*	190,64
1	410493	DX3 BL DIF 3P 63A HPI-S 300MA	301,72
1	410499	DX3 BLOCO DIF 4P 40A AC 30MA*	170,76
1	410500	DX3 BLOCO DIF 4P 63A AC 30MA*	195,30
1	410511	DX3 BLOCO DIF 4P 40A AC 300MA*	142,70
1	410512	DX3 BLOCO DIF 4P 63A AC 300MA*	148,53
1	410520	DX3 BL DIF 4P 40A AC-S 300MA	230,39
1	410521	DX3 BL DIF 4P 63A AC-S 300MA*	236,25
1	410523	DX3 BL DIF 4P 63A AC-S 1000MA*	236,25
1	410525	DX3 BLOCO DIF 4P 40A A 30MA*	222,21
1	410526	DX3 BLOCO DIF 4P 63A A 30MA*	228,07
1	410528	DX3 BLOCO DIF 4P 40A A 300MA*	184,80
1	410529	DX3 BLOCO DIF 4P 63A A 300MA*	190,64
1	410531	DX3 BLOCO DIF 4P 63A A-S 300MA*	278,33
1	410533	DX3 BLOCO DIF 4P 40A HPI 30MA*	228,07
1	410534	DX3 BLOCO DIF 4P 63A HPI 30MA*	233,91
1	410545	DX3 BLOCO DIF 4P 40A HPI 300MA*	190,64
1	410546	DX3 BLOCO DIF 4P 63A HPI 300MA*	196,47
1	410555	DX3 BL DIF 4P 63A HPI-S 300MA*	346,17
1	410560	DX3 BL DIF 4P 63A HPI-S 1000MA*	361,38
1	410576	DX3 BLOCO DIF 2P 63A HPI 30MA	350,85
1	410577	DX3 BLOCO DIF 2P 125A HPI 30MA	374,24
1	410583	DX3 BLOCO DIF 2P 63A HPI REG*	362,55
1	410584	DX3 BLOCO DIF 2P 125A HPI REG	385,94
1	410605	DX3 BLOCO DIF 3P 63A HPI 30MA	374,23
1	410606	DX3 BLOCO DIF 3P 125A HPI 30MA	397,64
1	410608	DX3 BLOCO DIF 3P 63A HPI 300MA	309,92
1	410611	DX3 BLOCO DIF 3P 63A HPI REG	385,93
1	410612	DX3 BLOCO DIF 3P 125A HPI REG*	409,33
1	410624	DX3 BLOCO DIF 4P 125A AC 30MA*	338,01
1	410628	DX3 BLOCO DIF 4P 125A AC 300MA*	244,44
1	410636	DX3 BLOCO DIF 4P 63A HPI 30MA	397,65
1	410637	DX3 BLOCO DIF 4P 125A HPI 30MA	421,04
1	410640	DX3 BLOCO DIF 4P 63A HPI 300MA*	333,33
1	410643	DX3 BLOCO DIF 4P 63A HPI REG*	409,32
1	410644	DX3 BLOCO DIF 4P 125A HPI REG*	432,74
1	410659	BLOCO DIF TETRA 400V MEDIDA	1.588,29
1	410703	DISJ DIF 1P+N C6A 4500A 30MA	167,32
1	410704	DISJ DIF 1P+N C10A 4500A 30MA*	160,59
1	410705	DISJ DIF 1P+N C16A 4500A 30MA*	151,18
1	410706	DISJ DIF 1P+N C20A 4500A 30MA	161,37
1	410707	DISJ DIF 1P+N C25A 4500A 30MA	167,32
1	410708	DISJ DIF 1P+N C32A 4500A 30MA	166,51
1	410709	DISJ DIF 1P+N C40A 4500A 30MA	167,32
1	410723	DISJ DIF 1P+N C6A 4500A 300MA	155,46
1	410724	DISJ DIF 1P+N C10A 4500A 300MA	148,78
1	410725	DISJ DIF 1P+N C16A 4500A 300MA*	140,03
1	410726	DISJ DIF 1P+N C20A 4500A 300MA	149,50
1	410727	DISJ DIF 1P+N C25A 4500A 300MA	155,46
1	410728	DISJ DIF 1P+N C32A 4500A 300MA	155,46
1	410729	DISJ DIF 1P+N C40A 4500A 300MA	155,46
1	410752	DISJDIF1P+NC10A 4500A HPI 30MA	202,93
1	410753	DISJDIF1P+NC16A 4500A HPI 30MA	202,93
1	410754	DISJDIF1P+NC20A 4500A HPI 30MA*	202,93
1	410780	DX3 1P+N C10 6KA AC 10MA*	174,79
1	410781	DX3 1P+N C16 6KA AC 10MA*	174,79
1	410782	DISJDIF1P+NC2A 6/10KA AC 30MA	175,65
1	410791	DX3 1P+N C6 6000A AC 30MA*	174,79
1	410792	DX3 1P+N C10 6000A AC 30MA*	168,88
1	410793	DX3 1P+N C16 6000A AC 30MA*	159,42

* Produtos normalmente em stock

Embalagens: obrigatórias para fornecimento da fábrica

Quant.	Referência	Designação	Preço Unitário €
1	410794	DX3 1P+NL C20 6000A AC 30MA*	168,88
1	410795	DX3 1P+NL C25 6000A AC 30MA*	174,79
1	410796	DX3 1P+NL C32 6000A AC 30MA*	174,79
1	410797	DX3 1P+NL C40 6000A AC 30MA*	174,79
1	410819	DX3 1P+NL C6 6000A AC 300MA	162,97
1	410820	DX3 1P+NL C10 6000A AC 300MA*	157,06
1	410821	DX3 1P+NL C16 6000A AC 300MA*	147,62
1	410822	DX3 1P+NL C20 6000A AC 300MA*	157,06
1	410823	DX3 1P+NL C25 6000A AC 300MA*	162,97
1	410824	DX3 1P+NL C32 6000A AC 300MA*	162,97
1	410825	DX3 1P+NL C40 6000A AC 300MA*	162,97
1	410853	DISJDIF1P+NC6A 6/10KA HPI 30MA*	224,37
1	410854	DISJDIF1P+NC10A 6/10KAHPI 30MA*	224,37
1	410855	DISJDIF1P+NC16A 6/10KAHPI 30MA*	224,37
1	410856	DISJDIF1P+NC20A 6/10KAHPI 30MA*	224,37
1	410857	DISJDIF1P+NC25A 6/10KAHPI 30MA*	224,37
1	410858	DISJDIF1P+NC32A 6/10KAHPI 30MA*	224,38
1	410859	DISJDIF1P+NC40A 6/10KAHPI 30MA*	224,37
1	410881	DISJDIF1P+NC6A 6/10KAHPI 300MA*	212,57
1	410882	DISJDIF1P+NC10A6/10KAHPI 300MA*	212,57
1	410883	DISJDIF1P+NC16A6/10KAHPI 300MA*	212,57
1	410884	DISJDIF1P+NC20A6/10KAHPI 300MA*	212,57
1	410885	DISJDIF1P+NC25A6/10KAHPI 300MA*	212,57
1	410886	DISJDIF1P+NC32A6/10KAHPI 300MA*	212,58
1	411185	DISJDIF 4P C10A 6/10KA AC 30MA*	271,59
1	411186	DISJDIF 4P C16A 6/10KA AC 30MA*	255,69
1	411187	DISJDIF 4P C20A 6/10KA AC 30MA*	271,59
1	411188	DISJDIF 4P C25A 6/10KA AC 30MA*	280,69
1	411189	DISJDIF 4P C32A 6/10KA AC 30MA*	280,69
1	411190	DISJ.DIF 4P C40 6/10 AC 30MA*	250,63
1	411191	DISJ.DIF 4P C50 6/10 AC 30MA*	310,33
1	411192	DISJDIF 4P C63A 6/10KA AC 30MA*	357,16
1	411204	DISJ.DIF 4P C10 6/10 AC 300MA*	281,39
1	411205	DISJ.DIF 4P C16 6/10 AC 300MA*	263,64
1	411206	DISJ.DIF 4P C20 6/10 AC 300MA*	275,98
1	411207	DISJ.DIF 4P C25 6/10 AC 300MA*	220,16
1	411208	DISJ.DIF 4P C32 6/10 AC 300MA*	292,21
1	411209	DISJ.DIF 4P C40 6/10 AC 300MA*	297,63
1	411210	DISJ.DIF 4P C50 6/10 AC 300MA*	313,87
1	411211	DISJ.DIF 4P C63 6/10 AC 300MA*	389,99
1	411244	DISJ.DIF4P C16A 6/10KAHPI 30MA*	443,71
1	411245	DISJ.DIF4P C20A 6/10KAHPI 30MA*	443,71
1	411246	DISJ.DIF4P C25A 6/10KAHPI 30MA*	465,35
1	411247	DISJ.DIF4P C32A 6/10KAHPI 30MA*	465,35
1	411500	DX3 INTER DIF 2P 16A AC 10MA*	80,83
1	411504	DX3 INTER DIF 2P 25A AC 30MA*	70,99
1	411505	DX3 INTER DIF 2P 40A AC 30MA*	73,93
1	411506	DX3 INTER DIF 2P 63A AC 30MA*	92,39
1	411507	DX3 INTER DIF 2P 80A AC 30MA	138,61
1	411508	DX3 INTER DIF 2P 100A AC 30MA	188,29
1	411514	DX3 INTER DIF 2P 25A AC 100MA	65,73
1	411524	DX3 INTER DIF 2P 25A AC 300MA*	62,58
1	411525	DX3 INTER DIF 2P 40A AC 300MA*	65,16
1	411526	DX3 INTER DIF 2P 63A AC 300MA*	81,40
1	411527	DX3 INTER DIF 2P 80A AC 300MA	121,99
1	411528	DX3 INTER DIF 2P 100A AC 300MA	166,07
1	411543	DX3 INTER DIF 2P63A AC-S 300MA*	192,98
1	411554	DX3 INTER DIF 2P 25A A 30MA*	106,21
1	411555	DX3 INTER DIF 2P 40A A 30MA*	110,53
1	411556	DX3 INTER DIF 2P 63A A 30MA	158,47
1	411557	DX3 INTER DIF 2P 80A A 30MA	237,72
1	411569	DX3 INTER DIF 2P 25A A 300MA*	75,09
1	411570	DX3 INTER DIF 2P 40A A 300MA*	78,13
1	411571	DX3 INTER DIF 2P 63A A 300MA*	97,76
1	411590	DX3 INTER DIF 2P 25A HPI 30MA*	111,70
1	411591	DX3 INTER DIF 2P 40A HPI 30MA*	116,38
1	411592	DX3 INTER DIF 2P 63A HPI 30MA*	166,78
1	411610	DX3 INT DIF 2P 25A AC 30MA SUP*	82,03
1	411611	DX3 INT DIF 2P 40A AC 30MA SUP*	85,45
1	411613	DX3 INT DIF 2P25A AC 300MA SUP*	72,40
1	411614	DX3 INT DIF 2P40A AC 300MA SUP	75,34
1	411616	DX3 INT DIF 2P 25A A 30MA SUP	122,81
1	411617	DX3 INT DIF 2P 40A A 30MA SUP	127,76
1	411623	DX3 INT DIF 2P40A HPI 30MA SUP	134,57
1	411660	DX3 INTER DIF 4P 25A AC 30MA*	85,22
1	411661	DX3 INTER DIF 4P 40A AC 30MA*	92,39
1	411662	DX3 INTER DIF 4P 63A AC 30MA*	116,12
1	411663	DX3 INTER DIF 4P 80A AC 30MA*	173,20
1	411664	DX3 INTER DIF 4P 25A AC 300MA*	71,94
1	411665	DX3 INTER DIF 4P 40A AC 300MA*	74,99
1	411666	DX3 INTER DIF 4P 63A AC 300MA*	93,69
1	411667	DX3 INTER DIF 4P 80A AC 300MA*	140,36
1	411668	DX3 INT DIF 4P 40A AC-S 300MA*	160,82

Quant.	Referência	Designação	Preço Unitário €
1	411669	DX3 INT DIF 4P 63A AC-S 300MA*	172,17
1	411674	DX3 INTER DIF 4P 25A A 30MA*	121,65
1	411675	DX3 INTER DIF 4P 40A A 30MA*	126,68
1	411676	DX3 INTER DIF 4P 63A A 30MA*	158,23
1	411677	DX3 INTER DIF 4P 80A A 30MA	237,17
1	411678	DX3 INTER DIF 4P 100A A 30MA*	274,84
1	411684	DX3 INTER DIF 4P 25A A 300MA*	86,31
1	411685	DX3 INTER DIF 4P 40A A 300MA*	89,95
1	411686	DX3 INTER DIF 4P 63A A 300MA*	112,41
1	411687	DX3 INTER DIF 4P 80A A 300MA*	168,43
1	411688	DX3 INTER DIF 4P 100A A 300MA*	233,31
1	411694	DX3 INTER DIF 4P 25A HPI 30MA*	136,97
1	411695	DX3 INTER DIF 4P 40A HPI 30MA*	140,82
1	411696	DX3 INTER DIF 4P 63A HPI 30MA*	225,38
1	411697	DX3 INTER DIF 4P 80A HPI 30MA	256,12
1	411733	DX3-ID 4PR 40A AC 500MA*	107,91
1	411734	DX3-ID 4PR 63A AC 500MA*	124,10
1	411735	DX3-ID 4PR 80A AC 500MA	147,15
1	411789	DX3 INTER DIF 4P 25A A 500 MA*	101,60
1	411790	DX3 INTER DIF 4P 40A A 500 MA*	107,69
1	411791	DX3 INTER DIF 4P 63A A 500 MA*	119,87
1	411792	DX3 INTER DIF 4P 80A A 500 MA	134,09
1	411793	DX3 INTER DIF 4P 100A A 500 MA*	157,07
1	411842	DX3 INTER DIF 2P 40A B 30MA	970,64
1	411843	DX3 INTER DIF 2P 63A B 30MA	1.086,54
1	411844	DX3 INTER DIF 2P 40A B 300MA	842,02
1	411845	DX3 INTER DIF 2P 63A B 300MA	992,07
1	411846	DX3 INTER DIF 4P 40A B 30MA*	1.015,71
1	411847	DX3 INTER DIF 4P 63A B 30MA	1.121,98
1	411848	DX3 INTER DIF 4P 40A B 300MA*	885,79
1	411849	DX3 INTER DIF 4P 63A B 300MA*	1.027,51
1	412000	CONTADOR DE ENERGIA	329,11
1	412002	TRANSFORMADOR CORRENTE	27,52
1	412004	TRANSFO DE CORRENTE 60A (3)	46,09
1	412005	ECOCONTADOR IP RECETOR RADIO	187,66
1	412006	ECOCONTADOR IP EM RÁDIO 2VIAS	322,63
1	412007	ECOCONTADOR IP - REP RÁDIO	1.069,24
1	412010	KIT CONTADORES DE ENERGIA	336,14
1	412011	KIT ECONTADOR STANDARD	228,64
1	412020	DESLASTRADOR MONOFASICO	389,51
1	412021	DESLASTRADOR UNIVERSAL	1.024,48
1	412022	TORO SUPLEM PARA DESLASTRADOR	52,77
1	412045	CENTRAL MEDIDA EMDX3 4MOD*	302,37
1	412047	CENTRAL MEDIDA EMDX3*	323,54
1	412051	CENTRAL MEDIDA MOD EMDX3 RS485*	576,29
1	412052	CENTRAL MEDIDA EMDX3 ACCESS*	595,84
1	412053	CENTRAL MEDIDA EMDX3 PREMIUM*	728,72
1	412055	MOD COMUNIC RS485 EDMX3PREMIUM	202,06
1	412057	MOD SUPERVISA0/COMANDO PREMIUM	178,96
1	412058	MOD TEMPERATURA 2 SONDAS PREMI	267,92
1	412059	MOD 2 SAÍDAS IMPULSOS PREMIUM	91,10
1	412060	MOD 2SAÍDAS ANALÓGICAS PREMIUM	212,20
1	412065	CONCENTRADOR 12 CONTADORES	782,31
1	412068	CONTENERG.MONO 45A DIR RS485*	235,77
1	412069	CONTENER.MON.MID 45A DIR C/EM	192,90
1	412074	CONTADOR 125A TRIF NO MID*	665,07
1	412075	CONTADOR 125A TRIF MID*	711,43
1	412101	TRANSFO DE CORRENTE 50A / 5A*	28,10
1	412102	TRANSFO DE CORRENTE 75/5A*	29,33
1	412103	TRANSFO DE CORRENTE 100A / 5A*	30,58
1	412104	TRANSFO DE CORRENTE 125/5A*	31,68
1	412105	TRANSFO DE CORRENTE 160/5A*	31,70
1	412106	TRANSFO DE CORRENTE 200A / 5A*	31,70
1	412107	TRANSFO DE CORRENTE 250/5A*	32,85
1	412112	TRANSFO DE CORRENTE 400A / 5A*	37,01
1	412114	TRANSFO DE CORRENTE 600A / 5A*	38,29
1	412116	TRANSFO DE CORRENTE 250A / 5A*	37,01
1	412117	TRANSFO DE CORRENTE 400A / 5A	38,29
1	412119	TRANSFO DE CORRENTE 700A / 5A*	39,54
1	412123	TRANSFO DE CORRENTE 250A / 5A*	40,98
1	412124	TRANSFO DE CORRENTE 300A / 5A*	42,20
1	412125	TRANSF. DE CORRENTE 400A / 5A*	40,38
1	412126	TRANSF. DE CORRENTE 600A / 5A	44,60
1	412131	TRANSF. DE CORRENTE 700A / 5A	52,23
1	412132	TRANSFO DE CORRENTE 800/5A*	62,18
1	412133	TRANSFO DE CORRENTE 1000/5A*	65,39
1	412136	TRANSFO DE CORRENTE 600A / 5A	68,94
1	412138	TRANSFO DE CORRENTE 800A / 5A*	68,94
1	412139	TRANSFO DE CORRENTE 1000A / 5A	68,94
1	412142	TRANSFO DE CORRENTE 1250A / 5A*	76,98
1	412146	TRANSF. DE CORRENTE 1600A / 5A*	99,06
1	412147	TRANSF. DE CORRENTE 2000A / 5A*	100,85
1	412149	TRANSFO DE CORRENTE 3200/5A	148,84

Embalagens: obrigatórias para fornecimento da fábrica

Quant.	Referência	Designação	Preço Unitário €
1	412150	TRANSFO DE CORRENTE 1600/5A	154,35
1	412151	TRANSFO DE CORRENTE 2000/5A	154,36
1	412152	TRANSFO DE CORRENTE 2500A / 5A	154,79
1	412153	TRANSFO DE CORRENTE 3000A / 5A	179,24
1	412154	TRANSFO DE CORRENTE 4000A / 5A*	233,95
1	412157	TRANSFO DE CORRENTE TRIF 250/5	96,75
1	412158	TRANSFO DE CORRENTE TRIF 400/5	131,93
1	412162	TRANSF CORRENTE ABERTO 400/5A	185,13
1	412163	TRANSF CORRENTE ABERTO 750/5A	207,23
1	412164	TRANSF CORRENTE ABERTO 1000/5A	251,43
1	412165	TRANSF CORRENTE ABERTO 1500/5A	280,69
1	412166	TRANSF CORRENTE ABERTO 2000/5A	376,25
1	412167	TRANSF CORRENTE ABERTO 2500/5A	406,11
1	412168	TRANSF CORRENTE ABERTO 3000/5A	468,82
1	412169	TRANSF CORRENTE ABERTO 4000/5A	585,87
1	412200	DESCARREGADOR SOBRET L TELEF	163,48
1	412220	D.SBT T2 IMAX20KA/PÓLO 1P*	68,41
1	412224	D.SBT T2 IMAX20KA/PÓLO 1P+N*	141,13
1	412225	D.SBT T2 IMAX20KA/PÓLO 3P+N*	217,14
1	412230	D.SBT T2 IMAX40KA/PÓLO 1P	100,96
1	412232	D.SBT T2 IMAX40KA/PÓLO 3P +SD	217,14
1	412233	D.SBT T2 IMAX40KA/PÓLO 4P +SD*	314,85
1	412240	D.SBT T2 IMAX40KA/PÓLO 1P	78,18
1	412242	D.SBT T2 IMAX40KA/PÓLO 3P+SD	211,71
1	412244	D.SBT T2 IMAX40KA/PÓLO 1P+N*	146,57
1	412245	D.SBT T2 IMAX40KA/PÓLO 3P+N*	261,64
1	412260	B.D.SBTA T2 20KA/PÓLO 1P+N+SD*	148,75
1	412261	B.D.SBTA T2 20KA/PÓLO 3P+N+SD*	227,98
1	412264	B.D.SBTA T2 40KA/PÓLO 1P+N+SD	154,18
1	412265	B.D.SBTA T2 40KA/PÓLO 3P+N+SD*	274,69
1	412270	D.SBT T1+T2 12,5KA/PÓLO 1P*	141,13
1	412272	D.SBT T1+T2 12,5KA/PÓLO 3P +SD*	423,39
1	412274	D.SBT T1+T2 12,5KA/PÓLO1P+N+SD	314,84
1	412275	D.SBT T1+T2 12,5KA/PÓLO3P+N+SD*	597,09
1	412280	D.SBT T1 25KA/PÓLO 1P + SD*	407,13
1	412281	D.SBT T1 25KA/PÓLO 1P+N DTA+SD	784,91
1	412282	D.SBT T1 25KA/PÓLO 3P +SD	1.183,33
1	412283	D.SBT T1 25KA/PÓLO 3P+N DTA+SD*	1.291,92
1	412284	MOD. P/ DESCARREG T1 25KA	260,55
1	412285	MOD. P/ DESCARREG T1 25KA N-PE	260,55
1	412286	MOD. P/ DESCARREG T1 35KA 1P	326,30
1	412297	MOD. P/ DESCARREG T2 20KA	68,41
1	412298	MOD. P/ DESCARREG T2 20KA N-PE	68,41
1	412299	MOD. P/ DESCARREG T2 40KA	81,44
1	412300	MOD. P/ DESCARREG T2 40KA N-PE	81,44
1	412301	MOD. P/ DESCARREG T2 40KA 440V	92,29
1	412303	MOD. P/ DESCARREG T1+T2 12,5KA	108,57
5	412310	KIT DE CABLAGEM P/ DESCARREG.*	43,44
1	412400	CX3 TELERRUP 230V 1NA 16A SIL*	31,92
1	412401	CX3 TELE 230V 1NA 16A TEMP SIL	34,89
1	412404	CX3 TELERRUP 12V 1NA 16A	28,38
1	412405	CX3 TELERRUP 24V 1NA 16A*	28,38
10	412408	CX3 TELERRUP 230V 1NA 16A*	22,82
1	412410	CX3 TELERRUP 24V 2NA 16A*	36,13
1	412411	CX3 TELERRUP 48V 2NA 16A	46,79
10	412412	CX3 TELERRUP 230V 2NA 16A*	33,93
1	412414	CX3 TELERRUP 24V 4NA 16A	73,75
1	412416	CX3 TELERRUP 230V 4NA 16A*	70,87
1	412429	CX3 CT AUX TEL/CONT 2P 16/25A*	29,62
1	412430	CX3 CT AUX P/CONTACT 25A 3P/4P*	33,21
1	412431	CX3 CT AUX P/CONTACT 40A/63A*	35,42
1	412433	CX3 COM CENTR P/TELERR 24V 48V	80,54
1	412434	CX3 COM CENTR P/TELERR 230V*	54,72
1	412436	CX3 COM CENTR GER P/TELE 230V	115,50
1	412437	CX3 COM CONT MANT TEL 12/230V	37,21
1	412439	CX3 COMPENSADOR P/TELERR 230V	31,69
1	412500	CX3 CONTACT 230V NA+NF 25A MAN	44,44
10	412501	CX3 CONTACTOR 230V 2NA 25A MAN*	44,44
1	412502	CX3 CONTACTOR 230V 3NA 25A MAN*	57,31
1	412503	CX3 CONTACTOR 24V NA+NF 16A*	34,55
1	412505	CX3 CONTACTOR 24V 2NA 25A*	34,55
1	412509	CX3 CONTACTOR 24V 2NA+2NA 25A	64,92
1	412510	CX3 CONTACTOR 24V 4NA 25A*	48,77
1	412512	CX3 CONTACTOR 24V 4NA 63A	148,53
1	412514	CX3 CONTACTOR 24V 2NA 25A MAN*	37,76
1	412515	CX3 CONTACTOR 24V 2NA 40A MAN	71,65
1	412516	CX3 CONTACTOR 24V 2NA 63A MAN	131,28
1	412517	CX3 CONTACTOR 24V 4NA 25A MAN	52,31
1	412518	CX3 CONTACTOR 24V 4NA 40A MAN	112,87
1	412519	CX3 CONTACTOR 24V 4NA 63A MAN	173,69
4	412521	CX3 CONTACTOR 230V NA+NF 16A*	37,06
10	412523	CX3 CONTACTOR 230V 2NA 25A*	33,93
1	412524	CX3 CONTACTOR 230V 2NF 25A*	34,29

Quant.	Referência	Designação	Preço Unitário €
1	412527	CX3 CONTACTOR 230V 2NA 63A*	102,82
1	412533	CX3 CONTACTOR 230V 2NA+2NF 25A*	62,59
5	412535	CX3 CONTACTOR 230V 4NA 25A*	44,82
1	412536	CX3 CONTACTOR 230V 4NF 25A*	52,31
1	412541	CX3 CONTACTOR 230V 4NA 63A*	134,50
4	412544	CX3 CONTACTOR 230V 2NA 25A MAN*	34,29
1	412545	CX3 CONTACTOR 230V 2NA 40A MAN*	68,14
1	412547	CX3 CONTACT 230V 2NA 63A MAN	126,32
1	412548	CX3 CONTACT 230V 2NF 63A MAN*	136,83
1	412549	CX3 CONTACT 230V 3NA 40A MAN*	91,33
1	412550	CX3 CONTACT 230V 3NA 63A MAN	149,71
2	412551	CX3 CONTACT 230V 4NA 25A MAN*	49,73
1	412553	CX3 CONTACT 230V 4NA 40A MAN*	109,38
1	412556	CX3 CONTACT 230V 4NA 63A MAN*	170,19
1	412557	CX3 CONTACT 230V 4NF 63A MAN*	173,10
1	412558	CX3 CONT 230V 2NA 25A SIL MAN*	34,69
1	412559	CX3 CONT 230V 2NA 40A SIL MAN*	71,65
1	412560	CX3 CONT 230V 2NA 63A SIL MAN*	157,89
1	412561	CX3 CONT 230V 4NA 25A SIL MAN*	54,87
1	412562	CX3 CONT 230V 4NA 40A SIL MAN*	114,63
1	412563	CX3 CONT 230V 4NA 63A SIL MAN*	175,43
10	412602	AUTOMATICO ESCADA ELETRONICO*	48,04
1	412623	INTER CREP STD 250V 16A 1M*	159,96
1	412626	INTER CREP PROG 250V 16A 2M*	354,13
1	412629	INT HOR DIGIT SEM MULTIF 1SAID*	152,05
1	412630	INT HOR DIGIT SEM MULTIF 2SAID*	198,81
1	412631	INT HOR DIGIT DIA MULTIF 1SAID*	173,09
1	412641	INT HOR DIGIT DIA MULTIF 2SAID*	194,12
1	412654	INTER HOR ASTRO 1 SAIDA*	150,88
1	412657	INTER HOR ASTRO 2 SAIDAS*	154,38
1	412681	INT HOR DIG SEMANAL 1 SAIDA*	160,18
1	412780	INT HOR ANALOG DIAR S/RES 1M*	56,73
1	412790	INT HOR ANALOG DIAR C/RES 1M*	74,03
1	412794	INT HOR ANALOG SEM C/RES 1M*	84,21
1	412795	INT HOR ANALOG SEM C/RES 3M*	128,65
1	412812	INT HOR ANALOG DIAR S/RES 3M*	57,31
1	412813	INT HOR ANALOG DIAR C/RES 3M*	67,26
1	412858	CELULA FOTOELECTRICA IP55 SUB.*	54,52
1	412860	CÉLULA FOTOELÉTRICA	59,87
1	412872	CHAVE PROGRAMACAO	20,55
1	412873	SOFTWARE PROGRAMACAO	152,05
10	412900	CX3 INT INVERSOR 32A 250V 20AX*	14,33
5	412901	CX3 INT DUP INVE 32A 400V 20AX*	37,02
10	412902	CX3 3 POS.(1-0-2) 32A 250V20AX*	18,73
5	412903	CX3 (1-0-2)DUPLO 32A 400V 20AX*	44,79
10	412904	CX3 INTERR NA+NF 32A 250V 20AX	21,27
10	412908	CX3 BOTAO NA 20A (20 AX)*	15,96
10	412909	CX3 BOTAO NF 20A (20 AX)	16,23
10	412910	CX3 INTERRUPTOR 2NA 20A(20 AX)*	21,02
10	412911	CX3 INTERRUPT NA+NF 20A (20 AX)*	21,02
10	412912	CX3INTERR NA+SIN VD 20AX12/48V*	29,33
10	412913	CX3INTERR NF+SIN VRM20AX12/48V	29,33
10	412914	CX3 INTERRUPT NA+SINAL VD 20AX*	25,45
10	412915	CX3 INTERRUPT NF+SINAL VRM20AX	25,45
10	412916	CX3 BOTAO NA(VD)+NF(VRM)20AX*	26,96
10	412918	CX3 BOTAO NA+SIN VD 20AX12/48V*	29,33
10	412919	CX3 BOTAO NF+SIN VRM20AX12/48V	29,33
10	412920	CX3 BOTAO NA+SIN VD20AX110/400*	24,98
10	412921	CX3SINAL SIMP VERD12/48V AC/DC*	13,04
10	412922	CX3 SINAL SIMP VRM12/48V AC/DC	13,26
10	412923	CX3SINA SIMP LARAN12/48V AC/DC	13,26
10	412924	CX3SINAL SIMP AZUL12/48V AC/DC	13,26
10	412925	CX3SINAL SIMP INCO12/48V AC/DC	13,26
10	412926	CX3 SINAL SIMP VERD110/400V AC*	9,21
10	412927	CX3 SINAL SIMP VRM 110/400V AC*	9,21
10	412928	CX3 SINAL SIMP LARAN110/400VAC*	9,21
10	412929	CX3 SINAL SIMP AZUL110/400V AC	9,36
10	412930	CX3 SINAL SIMP INCO110/400V AC	9,36
10	412931	CX3 SINALIZADOR DUP VERDE+VRM*	17,37
10	412932	CX3 SINAL TRIPL INCO 230/400V*	20,64
10	412933	CX3 SINAL TRIPL VERME 230/400V	20,98
10	412934	CX3 SIN TRI VRM/LAR/VD230/400V*	20,84
10	412935	CX3 SIN TRI VRM/LAR/AZ230/400V	27,16
10	412940	CX3 BOTAO NF+SIN VRM 20AX	24,98
10	412941	CX3 SIN VD+VRM 12/48V*	21,50
10	412950	DX3SUP UNIVERSAL P/2MOD MOSAIC*	6,87
10	412951	ADAPTADOR OSMOZ P/ SUP MOD DX3*	1,62
10	412952	ADAPTADOR CEGO P/ SUP MOD DX3	1,29
1	413091	CX3 TRANSF CAMP BW 230/8-12V	36,96
1	413092	CX3 TRANSF CAMP 24V 230/8-12V	50,69
1	413093	CX3 TRANSF CAMP 24V 230/12-24V*	49,86
1	413095	CX3 TRANSF SEG 16W 230/12-24V	49,86
1	413096	CX3 TRANSF SEG 25W 230/12-24V*	68,55

* Produtos normalmente em stock

Embalagens: obrigatórias para fornecimento da fábrica

Quant.	Referência	Designação	Preço Unitário €
1	413097	CX3 TRANSF SEG 40W 230/12-24V	103,66
1	413098	CX3 TRANSF SEG 63W 230/12-24V*	120,27
1	413106	CX3 FT ALIM MONO 15W 230/15VDC	164,81
1	414221	INT SECC C CONTINUA800V 2P16A	148,91
1	414223	INT SECC C CONTINUA800V 2P25A	148,91
1	414224	INT SECC C CONTINUA800V 2P32A	148,53
1	414226	INT SECC C CONTINUA800V 2P63A	201,58
1	414261	IS ROTAT C CONTINUA600V 2P16A	113,78
1	414262	IS ROTAT C CONTINUA600V 2P25A	122,89
1	414263	IS ROTAT C CONTINUA600V 2P32A	145,64
1	414281	IS ROTAT C CONTINUA1000V2P32A	186,99
1	414282	IS ROTAT C CONTINUA1000V2P63A	213,14
1	414283	IS ROTAT CCONTINUA1000V2P125A	248,62
1	414424	DISJ C CONTINUA 800V 2P 6A	186,35
1	414425	DISJ C CONTINUA 800V 2P 8A	186,35
1	414426	DISJ C CONTINUA 800V 2P 10A	186,35
1	414427	DISJ C CONTINUA 800V 2P 13A	186,35
1	414428	DISJ C CONTINUA 800V 2P 16A	186,35
1	414429	DISJ C CONTINUA 800V 2P 20A	186,35
1	414446	DISJ C CONTINUA 1000V 2P 10A	306,81
1	414447	DISJ C CONTINUA 1000V 2P 13A	306,81
1	414448	DISJ C CONTINUA 1000V 2P 16A	306,81
1	414449	DISJ C CONTINUA 1000V 2P 20A	461,19
10	414625	FUSIVEL 10X38 5A 1000V FOTOVOL	11,78
10	414626	FUSIVEL 10X38 8A 1000V FOTOVOL	11,78
10	414627	FUSIVEL10X38 10A 1000V FOTOVOL	11,78
10	414628	FUSIVEL10X38 12A 1000V FOTOVOL	11,78
10	414629	FUSIVEL10X38 15A 1000V FOTOVOL	11,78
10	414630	FUSIVEL10X38 20A 1000V FOTOVOL	11,78
1	414681	CORTA CIRCUITO1P 1000V FOTOVOL	9,99
1	414682	CORTA CIRCUITO2P 1000V FOTOVOL	20,76
1	414901	EMS CX3 RAIL COMUNICANTE 18MOD*	49,01
1	414902	EMS CX3 RAIL COMUNICANTE 24MOD*	73,51
1	414903	EMS CX3 RAIL COMUNICANTE 36MOD*	98,02
1	414907	EMS CX3 10 CORDOES COM. 250MM*	135,38
1	414908	EMS CX3 10 CORDOES COM. 500MM*	146,40
1	414909	EMS CX3 10 CORDOES COM. 1000MM*	84,34
1	414910	EMS CX3 5 LIG. EXT CORDAO COM.*	47,65
1	414914	EMS CX3 PROTETOR ISOLANTE*	48,55
1	414919	EMS CX3 MOD MEDIDA MONO+1TORO*	395,11
1	414920	EMS CX3 MOD MEDIDA TRI+3TOROS*	474,13
1	414923	EMS CX3 MO MEDIDA ELEV INTENS*	474,13
1	414926	EMS CX3 CONCENTRADOR IMPULSOS*	153,05
1	414929	EMS CX3 MODULO AUX SINALIZACAO*	79,04
1	414930	EMS CX3 SINALIZADOR*	139,44
1	414931	EMS CX3 MOD REP EST E COMANDO*	205,64
1	414932	EMS CX3 MODULO COMANDO UNIV*	153,72
1	414936	EMS CX3 MINI CONFIGURADOR*	393,80
1	414938	SOFTWARE 32 ENDEREÇOS	469,08
1	414939	SOFTWARE 255 ENDEREÇOS	1.040,13
1	414940	INTERFACE EMS CX3/RS 485*	250,43
1	414945	EMS CX3 ALIMENTACAO 500/12VDC*	88,10
1	414947	MINI SERVIDOR WEB 10 ENDEREÇOS*	2.527,63
1	414948	MINI SERVIDOR WEB 32 PM*	2.731,64
1	414949	WEBSERVER 255*	4.265,02
1	416080	CTX CONT 3P 9A 1NA1NF 24VAC*	32,59
1	416081	CTX CONT 3P 9A 1NA1NF 24VDC	42,06
1	416082	CTX CONT 3P 9A 1NA1NF 48VAC	32,59
1	416083	CTX CONT 3P 9A 1NA1NF 48VDC	42,06
1	416084	CTX CONT 3P 9A 1NA1NF 110VAC	32,59
1	416086	CTX CONT 3P 9A 1NA1NF 230VAC*	32,59
1	416088	CTX CONT 3P 9A 1NA1NF 380VAC	32,59
1	416089	CTX CONT 3P 9A 1NA1NF 415VAC	34,16
1	416090	CTX CONT 3P 12A 1NA1NF 24V AC*	37,09
1	416091	CTX CONT 3P 12A 1NA1NF 24VDC	47,31
1	416092	CTX CONT 3P 12A 1NA1NF 48VAC	37,09
1	416093	CTX CONT 3P 12A 1NA1NF 48VDC	47,31
1	416094	CTX CONT 3P 12A 1NA1NF 110VAC	37,09
1	416096	CTX CONT 3P 12A 1NA1NF 230VAC*	37,09
1	416098	CTX CONT 3P 12A 1NA1NF 380VAC	37,09
1	416099	CTX CONT 3P 12A 1NA1NF 415VAC	38,90
1	416100	CTX CONT 3P 18A 1NA1NF 24V AC*	49,63
1	416101	CTX CONT 3P 18A 1NA1NF 24VDC	64,12
1	416102	CTX CONT 3P 18A 1NA1NF 48VAC	49,63
1	416103	CTX CONT 3P 18A 1NA1NF 48VDC	64,12
1	416104	CTX CONT 3P 18A 1NA1NF 110VAC	49,63
1	416106	CTX CONT 3P 18A 1NA1NF 230VAC*	49,63
1	416108	CTX CONT 3P 18A 1NA1NF 380VAC	49,63
1	416109	CTX CONT 3P 18A 1NA1NF 415VAC	52,03
1	416110	CTX CONT 3P 22A 1NA1NF 24V AC*	68,16
1	416111	CTX CONT 3P 22A 1NA1NF 24VDC	88,28
1	416112	CTX CONT 3P 22A 1NA1NF 48VAC	68,16
1	416113	CTX CONT 3P 22A 1NA1NF 48VDC	88,28

Quant.	Referência	Designação	Preço Unitário €
1	416114	CTX CONT 3P 22A 1NA1NF 110VAC	68,16
1	416116	CTX CONT 3P 22A 1NA1NF 230VAC*	68,16
1	416118	CTX CONT 3P 22A 1NA1NF 380VAC	68,16
1	416119	CTX CONT 3P 22A 1NA1NF 415VAC	71,46
1	416120	CTX CONT 3P 32A 2NA2NF 24V AC	100,23
1	416121	CTX CONT 3P 32A 2NA2NF 24VDC	130,32
1	416122	CTX CONT 3P 32A 2NA2NF 48VAC	100,23
1	416123	CTX CONT 3P 32A 2NA2NF 48VDC	130,32
1	416124	CTX CONT 3P 32A 2NA2NF 110VAC	100,23
1	416126	CTX CONT 3P 40A 2NA2NF 230VAC*	100,23
1	416128	CTX CONT 3P 32A 2NA2NF 380VAC	100,23
1	416129	CTX CONT 3P 32A 2NA2NF 415VAC	105,09
1	416130	CTX CONT 3P 40A 2NA2NF 24VAC	117,78
1	416131	CTX CONT 3P 40A 2NA2NF 24VDC	152,39
1	416132	CTX CONT 3P 40A 2NA2NF 48VAC	117,78
1	416133	CTX CONT 3P 40A 2NA2NF 48VDC	152,39
1	416134	CTX CONT 3P 40A 2NA2NF 110VAC	117,78
1	416136	CTX CONT 3P 40A 2NA2NF 230VAC*	117,78
1	416138	CTX CONT 3P 40A 2NA2NF 380VAC	117,78
1	416139	CTX CONT 3P 40A 2NA2NF 415VAC	122,96
1	416140	CTX CONT 3P 50A 2NA2NF 24VAC	148,56
1	416141	CTX CONT 3P 50A 2NA2NF 24VDC	189,17
1	416142	CTX CONT 3P 50A 2NA2NF 48VAC	148,56
1	416143	CTX CONT 3P 50A 2NA2NF 48VDC	189,17
1	416144	CTX CONT 3P 50A 2NA2NF 110VAC	148,56
1	416146	CTX CONT 3P 50A 2NA2NF 230VAC	148,56
1	416148	CTX CONT 3P 50A 2NA2NF 380VAC	148,56
1	416149	CTX CONT 3P 50A 2NA2NF 415VAC	155,54
1	416150	CTX CONT 3P 50A 2NA2NF 24VAC	148,56
1	416151	CTX CT3P 50A 2NA2NF24VDC ESTR	189,17
1	416152	CTX CT3P 50A 2NA2NF48VAC ESTR	148,56
1	416153	CTX CT3P 50A 2NA2NF48VDC ESTR	189,17
1	416154	CTX CT3P 50A 2NA2NF110VAC ESTR	148,56
1	416156	CTX CONT 3P 50A 2NA2NF 230VAC*	148,56
1	416158	CTX CT3P 50A 2NA2NF380VAC ESTR	148,56
1	416159	CTX CT3P 50A 2NA2NF415VAC ESTR	155,54
1	416160	CTX CONT 3P 65A 2NA2NF 24VAC	183,28
1	416161	CTX CONT 3P 65A 2NA2NF 24VDC	231,20
1	416162	CTX CONT 3P 65A 2NA2NF 48VAC	183,28
1	416163	CTX CONT 3P 65A 2NA2NF 48VDC	231,20
1	416164	CTX CONT 3P 65A 2NA2NF 110VAC	183,28
1	416166	CTX CONT 3P 65A 2NA2NF 230VAC	183,28
1	416168	CTX CONT 3P 65A 2NA2NF 380VAC	183,28
1	416169	CTX CONT 3P 65A 2NA2NF 415VAC	192,06
1	416170	CTX CONT 3P 65A 2NA2NF 24VAC	183,28
1	416171	CTX CT3P 65A 2NA2NF24VDC ESTR	231,20
1	416172	CTX CT3P 65A 2NA2NF48VAC ESTR	183,28
1	416173	CTX CT3P 65A 2NA2NF48VDC ESTR	231,20
1	416174	CTX CT3P 65A 2NA2NF110VAC ESTR	183,27
1	416176	CTX CONT 3P 65A 2NA2NF 230VAC*	183,28
1	416178	CTX CT3P 65A 2NA2NF380VAC ESTR	183,28
1	416179	CTX CT3P 65A 2NA2NF415VAC ESTR	192,06
1	416180	CTX CONT 3P 75A 2NA2NF 24VAC	224,81
1	416181	CTX CONT 3P 75A 2NA2NF 24VDC	289,05
1	416182	CTX CONT 3P 75A 2NA2NF 48VAC	224,81
1	416183	CTX CONT 3P 75A 2NA2NF 48VDC	289,06
1	416184	CTX CONT 3P 75A 2NA2NF 110VAC	224,81
1	416186	CTX CONT 3P 75A 2NA2NF 230VAC	224,81
1	416188	CTX CONT 3P 75A 2NA2NF 380VAC	224,81
1	416189	CTX CONT 3P 75A 2NA2NF 415VAC	234,37
1	416190	CTX CONT 3P 75A 2NA2NF 24VAC	224,79
1	416191	CTX CT3P 75A 2NA2NF24VDC ESTR	289,06
1	416192	CTX CT3P 75A 2NA2NF48VAC ESTR	224,81
1	416193	CTX CT3P 75A 2NA2NF48VDC ESTR	289,06
1	416194	CTX CT3P 75A 2NA2NF110VAC ESTR	224,81
1	416196	CTX CONT 3P 75A 2NA2NF 230VAC	224,81
1	416198	CTX CT3P 75A 2NA2NF380VAC ESTR	224,81
1	416199	CTX CT3P 75A 2NA2NF415VAC ESTR	234,37
1	416200	CTX CONT 3P 85A 2NA2NF 24VAC	299,72
1	416201	CTX CONT 3P 85A 2NA2NF 24VDC	388,85
1	416202	CTX CONT 3P 85A 2NA2NF 48VAC	299,72
1	416203	CTX CONT 3P 85A 2NA2NF 48VDC	388,86
1	416204	CTX CONT 3P 85A 2NA2NF 110VAC	299,72
1	416206	CTX CONT 3P 85A 2NA2NF 230VAC	299,72
1	416208	CTX CONT 3P 85A 2NA2NF 380VAC	299,72
1	416209	CTX CONT 3P 85A 2NA2NF 415VAC	314,22
1	416210	CTX CONT 3P 85A 2NA2NF 24VAC	299,72
1	416211	CTX CT3P 85A 2NA2NF24VDC ESTR	388,86
1	416212	CTX CT3P 85A 2NA2NF48VAC ESTR	299,72
1	416213	CTX CT3P 85A 2NA2NF48VDC ESTR	388,86
1	416214	CTX CT3P 85A 2NA2NF110VAC ESTR	299,72
1	416216	CTX CONT 3P 85A 2NA2NF 230VAC	299,72
1	416218	CTX CT3P 85A 2NA2NF380VAC ESTR	299,72

Embalagens: obrigatórias para fornecimento da fábrica

Quant.	Referência	Designação	Preço Unitário €
1	416219	CTX CT3P 85A 2NA2NF415VAC ESTR	314,22
1	416220	CTX CONT 3P 100A 2NA2NF 24VAC	384,30
1	416221	CTX CONT 3P 100A 2NA2NF 24VDC	500,22
1	416222	CTX CONT 3P 100A 2NA2NF 48VAC	384,30
1	416223	CTX CONT 3P 100A 2NA2NF 48VDC	500,23
1	416224	CTX CONT 3P 100A 2NA2NF 110VAC	384,30
1	416226	CTX CONT 3P 100A 2NA2NF 230VAC	384,30
1	416228	CTX CONT 3P 100A 2NA2NF 380VAC	384,30
1	416229	CTX CONT 3P 100A 2NA2NF 415VAC	403,62
1	416230	CTX CONT 3P 100A 2NA2NF 24VAC	384,30
1	416231	CTX CT3P 100A 2NA2NF24VDC ESTR	500,23
1	416232	CTX CT3P 100A 2NA2NF48VAC ESTR	384,30
1	416233	CTX CT3P 100A 2NA2NF48VDC ESTR	500,23
1	416234	CTX CT3P 100A2NA2NF110VAC ESTR	384,30
1	416236	CTX CONT 3P 100A 2NA2NF 230VAC	384,30
1	416238	CTX CT3P 100A2NA2NF380VAC ESTR	384,30
1	416239	CTX CT3P 100A2NA2NF415VAC ESTR	403,62
1	416240	CTX CONT 3P 130A 2NA2NF 24VAC	466,10
1	416241	CTX CONT 3P 130A 2NA2NF 24VDC	605,90
1	416242	CTX CONT 3P 130A 2NA2NF 48VAC	466,10
1	416243	CTX CONT 3P 130A 2NA2NF 48VDC	605,90
1	416246	CTXCT3P130A2NA2NF 100-240VACDC	466,11
1	416249	CTXCT3P130A2NA2NF 400-440VACDC	489,39
1	416250	CTX CONT 3P 130A 2NA2NF 24VAC	466,11
1	416251	CTX CT3P 130A 2NA2NF24VDC ESTR	605,91
1	416252	CTX CT3P 130A 2NA2NF48VAC ESTR	466,11
1	416253	CTX CT3P 130A 2NA2NF48VDC ESTR	605,91
1	416256	CTXCT3P130A2NA2NF 100-240VACDC	466,12
1	416259	CT3P130A2NA2NF400-440VACDC EST	489,40
1	416260	CTX CONT 3P 150A 2NA2NF 24VAC	466,11
1	416261	CTX CONT 3P 150A 2NA2NF 24VDC	605,90
1	416262	CTX CONT 3P 150A 2NA2NF 48VAC	466,09
1	416263	CTX CONT 3P 150A 2NA2NF 48VDC	605,90
1	416266	CTXCT3P150A2NA2NF 100-240VACDC	466,11
1	416269	CTXCT3P150A2NA2NF 400-440VACDC	489,40
1	416270	CTX CONT 3P 150A 2NA2NF 24VAC	466,11
1	416271	CTX CT3P 150A 2NA2NF24VDC ESTR	605,91
1	416272	CTX CT3P 150A 2NA2NF48VAC ESTR	466,11
1	416273	CTX CT3P 150A 2NA2NF48VDC ESTR	605,91
1	416276	CTXCT3P150A2NA2NF 100-240VACDC	466,12
1	416279	CT3P150A2NA2NF400-440VACDC EST	489,40
1	416280	CTX CONT3P 185A 2NA2NF 24VACDC	651,66
1	416282	CTX CONT3P 185A 2NA2NF 48VACDC	651,64
1	416286	CTXCT3P185A2NA2NF 100-240VACDC	651,65
1	416289	CTXCT3P185A2NA2NF 380-450VACDC	651,65
1	416290	CTX CONT3P 225A 2NA2NF 24VACDC	814,51
1	416292	CTX CONT3P 225A 2NA2NF 48VACDC	814,51
1	416296	CTXCT3P225A2NA2NF 100-240VACDC	814,50
1	416299	CTXCT3P225A2NA2NF 380-450VACDC	814,50
1	416316	CTXCT3P330A2NA2NF 100-240VACDC	1.140,36
1	416319	CTXCT3P330A2NA2NF 380-450VACDC	1.140,35
1	416326	CTXCT3P400A2NA2NF 100-240VACDC	1.303,21
1	416336	CTXCT3P500A2NA2NF 100-240VACDC	2.118,05
1	416339	CTXCT3P500A2NA2NF 380-450VACDC	2.118,04
1	416346	CTXCT3P630A2NA2NF 100-240VACDC	3.095,13
1	416349	CTXCT3P630A2NA2NF 380-450VACDC	3.095,13
1	416356	CTXCT3P800A2NA2NF 100-240VACDC	3.746,52
1	416359	CTXCT3P800A2NA2NF 380-450VACDC	3.746,51
1	416426	CTX CONT 4P 40A AC1 230V AC*	125,80
1	416436	CTX CONT 4P 60A AC1 230VAC*	156,49
1	416446	CTX CONT 4P 100A AC1 230VAC*	380,48
1	416456	CTX CONT 4P 135A AC1 230VAC*	498,59
1	416466	CTX CT4P165A AC1 100-240V ACDC*	781,97
1	416476	CTX CT4P250A AC1 100-240V ACDC*	885,98
1	416486	CTX CT4P330A AC1 100-240V ACDC	874,65
1	416496	CTX CT4P420A AC1 100-240V ACDC	1.396,38
1	416506	CTX CT4P500A AC1 100-240V ACDC	2.150,09
1	416516	CTX CT4P750A AC1 100-240V ACDC	3.046,52
1	416526	CTX CT4P900A AC1 100-240V ACDC	4.004,81
1	416640	RTX 40 RELE TERMICO 0.1-0.16A	47,60
1	416641	RTX 40 RELE TERMICO 0.16-0.25A	47,60
1	416642	RTX 40 RELE TERMICO 0.25-0.4A	47,60
1	416643	RTX 40 RELE TERMICO 0.4-0.63A	47,60
1	416644	RTX 40 RELE TERMICO 0.63-1.0A	47,60
1	416645	RTX 40 RELE TERMICO 1.0-1.6A	47,60
1	416646	RTX 40 RELE TERMICO 1.6-2.5A	47,60
1	416647	RTX 40 RELE TERMICO 2.5-4.0A	47,60
1	416648	RTX 40 RELE TERMICO 4-6A	47,60
1	416649	RTX 40 RELE TERMICO 5-8A	47,60
1	416650	RTX 40 RELE TERMICO 6-9A	47,60
1	416651	RTX 40 RELE TERMICO 7-10A	47,60
1	416652	RTX 40 RELE TERMICO 9-13A	52,42
1	416653	RTX 40 RELE TERMICO 12-18A	52,42

Quant.	Referência	Designação	Preço Unitário €
1	416654	RTX 40 RELE TERMICO 12-22A	52,42
1	416655	RTX 40 RELE TERMICO 18-25A	57,14
1	416656	RTX 40 RELE TERMICO 22-32A	57,14
1	416657	RTX 40 RELE TERMICO 28-40A	57,14
1	416660	RTX 40 RELE TERM. DIF0.1-0.16A	57,92
1	416661	TERM.DIF0.16-0.25AIF0.16-0.25A	57,92
1	416662	RTX 40 RELE TERM.DIF0.25-0.4A	57,92
1	416663	RTX 40 RELE TERM. DIF0.4-0.63A	57,92
1	416664	RTX 40 RELE TERM. DIF0.63-1.0A	57,92
1	416665	RTX 40 RELE TERM. DIF 1.0-1.6A	57,92
1	416666	RTX 40 RELE TERM. DIF 1.6-2.5A	57,92
1	416667	RTX 40 RELE TERM. DIF 2.5-4.0A*	57,92
1	416668	RTX 40 RELE TERM. DIF 4-6A*	57,92
1	416669	RTX 40 RELE TERM. DIF 5-8A*	57,92
1	416670	RTX 40 RELE TERM. DIF 6-9A	57,92
1	416671	RTX RELAY 7-10A D SZ2,3	57,92
1	416672	RTX 40 RELE TERM. DIF 9-13A*	63,74
1	416673	RTX 40 RELE TERM. DIF 12-18A*	63,74
1	416674	RTX 40 RELE TERM. DIF 12-22A	63,74
1	416675	RTX 40 RELE TERM. DIF 18-25A	69,49
1	416676	RTX 40 RELE TERM. DIF 22-32A	69,49
1	416677	RTX 40 RELE TERM. DIF 28-40A	69,49
1	416683	RTX 65 RELE TERMICO 9-13A	73,30
1	416684	RTX 65 RELE TERMICO 12-18A	73,30
1	416685	RTX 65 RELE TERMICO 16-22A	73,30
1	416686	RTX 65 RELE TERMICO 18-25A	79,60
1	416687	RTX 65 RELE TERMICO 22-32A	79,60
1	416688	RTX 65 RELE TERMICO 28-40A	79,60
1	416689	RTX 65 RELE TERMICO 34-50A	79,60
1	416690	RTX 65 RELE TERMICO 45-65A	100,09
1	416703	RTX 65 RELE TERM. DIF 9-13A	88,99
1	416704	RTX 65 RELE TERM. DIF 12-18A	88,99
1	416705	RTX 65 RELE TERM. DIF 16-22A	88,99
1	416706	RTX 65 RELE TERM. DIF 18-25A	97,43
1	416707	RTX 65 RELE TERM. DIF 22-32A	97,43
1	416708	RTX 65 RELE TERM. DIF 28-40A	97,43
1	416709	RTX 65 RELE TERM. DIF 34-50A	97,43
1	416710	RTX 65 RELE TERM. DIF 45-65A	121,96
1	416723	RTX 100 RELE TERMICO 18-25A	91,44
1	416724	RTX 100 RELE TERMICO 22-32A	91,44
1	416725	RTX 100 RELE TERMICO 28-40A	91,44
1	416726	RTX 100 RELE TERMICO 34-50A	91,44
1	416727	RTX 100 RELE TERMICO 45-65A	114,29
1	416728	RTX 100 RELE TERMICO 54-75A	114,29
1	416729	RTX 100 RELE TERMICO 63-85A	114,29
1	416730	RTX 100 RELE TERMICO 70-95A	137,13
1	416731	RTX 100 RELE TERMICO 80-100A	137,13
1	416743	RTX 100 RELE TERM. DIF 18-25A	114,27
1	416744	RTX 100 RELE TERM. DIF 22-32A	114,27
1	416745	RTX 100 RELE TERM. DIF 28-40A	114,27
1	416746	RTX 100 RELE TERM. DIF 34-50A	114,27
1	416747	RTX 100 RELE TERM. DIF 45-65A	142,82
1	416748	RTX 100 RELE TERM. DIF 54-75A	142,82
1	416749	RTX 100 RELE TERM. DIF 63-85A	142,82
1	416750	RTX 100 RELE TERM. DIF 70-95A	171,38
1	416751	RTX 100 RELE TERM. DIF 80-100A	171,38
1	416760	RTX 150 RELE TERMICO 45-65A	135,58
1	416761	RTX 150 RELE TERMICO 54-75A	135,58
1	416762	RTX 150 RELE TERMICO 63-85A	135,58
1	416763	RTX 150 RELE TERMICO 70-95A	163,15
1	416764	RTX 150 RELE TERMICO 80-100A	163,15
1	416765	RTX 150 RELE TERMICO 110-150A	163,15
1	416770	RTX 150 RELE TERM. DIF 45-65A	169,60
1	416771	RTX 150 RELE TERM. DIF 54-75A	169,60
1	416772	RTX 150 RELE TERM. DIF 63-85A	169,60
1	416773	RTX 150 RELE TERM. DIF 70-95A	203,51
1	416774	RTX 150 RELE TERM. DIF 80-100A	203,51
1	416775	RTX 150 RELE TERM. DIF110-150A	203,51
1	416780	RTX 225 RELE TERM.DIF65-100A	229,45
1	416781	RTX 225 RELE TERM.DIF85-125A	229,45
1	416782	RTX 225 RELE TERM.DIF100-160A	229,45
1	416783	RTX 225 RELE TERM.DIF120-185A	229,45
1	416784	RTX 225 RELE TERM.DIF160-240A	229,45
1	416786	RTX 400 RELE TERM.DIF85-125A	365,22
1	416787	RTX 400 RELE TERM.DIF100-160A	365,22
1	416788	RTX 400 RELE TERM.DIF120-185A	365,22
1	416789	RTX 400 RELE TERM.DIF160-240A	365,22
1	416790	RTX 400 RELE TERM.DIF200-330A	365,22
1	416791	RTX 400 RELE TERM.DIF260-400A	365,22
1	416792	RTX 800 RELE TERM.DIF200-330A	730,73
1	416793	RTX 800 RELE TERM.DIF260-400A	730,73
1	416794	RTX 800 RELE TERM.DIF400-630A	730,73
1	416795	RTX 800 RELE TERM.DIF520-800A	730,73

Embalagens: obrigatórias para fornecimento da fábrica

Quant.	Referência	Designação	Preço Unitário €
1	416800	CTX RELE COMANDO 4NA 24VAC	34,69
1	416801	CTX RELE COMANDO 4NA 24VDC	45,09
1	416802	CTX RELE COMANDO 4NA 48VAC	34,69
1	416803	CTX RELE COMANDO 4NA 48VDC	45,09
1	416804	CTX RELE COMANDO 4NA 110VAC	34,69
1	416806	CTX RELE COMANDO 4NA 230VAC	34,69
1	416809	CTX RELE COMANDO 4NA 400VAC	36,42
1	416810	CTX RELE COMANDO 3NA1NF 24VAC	34,69
1	416811	CTX RELE COMANDO 3NA1NF 24VDC	45,09
1	416812	CTX RELE COMANDO 3NA1NF 48VAC	34,69
1	416813	CTX RELE COMANDO 3NA1NF 48VDC	45,09
1	416814	CTX RELE COMANDO 3NA1NF 110VAC	34,69
1	416816	CTX RELE COMANDO 3NA1NF 230VAC	34,69
1	416819	CTX RELE COMANDO 3NA1NF 400VAC	36,42
1	416820	CTX RELE COMANDO 2NA+2NF 24VAC	34,69
1	416821	CTX RELE COMANDO 2NA2NF 24VDC	45,09
1	416822	CTX RELE COMANDO 2NA2NF 48VAC	34,69
1	416823	CTX RELE COMANDO 2NA2NF 48VDC	45,09
1	416824	CTX RELE COMANDO 2NA2NF 110VAC	34,69
1	416826	CTX RELE COMANDO 2NA+NF 230VAC*	38,89
1	416829	CTX RELE COMANDO 2NA2NF 400VAC	36,42
150	416840	CTX TP FR SEG 3P9-150 4P40-135	1,96
150	416841	CTXTP FR SEG 3P185-800 4P.900	7,82
10	416842	CTX TAPA BORNES P/CTX 3P 225	24,30
1	416843	CTX TAPA BORNES P/CTX 3P 400	36,46
5	416844	CTX TAPA BORNES P/CTX 3P 800	48,62
1	416845	CTX TAPA BORNES P/CTX 4P 225	26,74
1	416846	CTX TAPA BORNES P/CTX 4P 400	40,10
5	416847	CTX TAPA BORNES P/CTX 4P 800	53,47
60	416849	CTX CT AUX LAT4P40-135 1NA+1NF*	12,67
20	416850	CTXCA F3P9-150 4P40-135 1NA1NF*	12,64
20	416851	CTX CA FR 3P9-150 4P40-135 2NA	12,67
20	416852	CTX CA FR 3P9-150 4P40-135 2NF	12,67
10	416853	CTX CA FR 3P9-150 4P40-135 4NA	15,89
10	416854	CTXCA F3P9-150 4P40-135 3NA1NF	15,89
10	416855	CTXCA F3P9-150 4P40-135 2NA2NF*	15,89
10	416856	CA FR 3P9-150 4P40-135 1NA3NF	15,89
10	416857	CTX CA FR 3P9-150 4P40-135 4NF	15,89
1	416858	CTX CT AUX LAT3P 9-150 1NA+1NF*	19,02
50	416859	CTXCA L3P185-800 4P165-900NANF	19,02
8	416870	RE.ELE.TEMPRETFECHO24-48ACDC	97,72
8	416871	RE.ELE.TEMPRETFECHO110-230AC	97,72
8	416872	RE.ELE.TEMPRETABERT24-48ACDC	97,72
8	416873	RE.ELE.TEMPRETABERT110-230AC	97,72
1	416874	MÓDULO CONDENSAD P/CTX3P 9-40A*	44,33
1	416875	MÓDULO CONDENSA P/CTX3P 50-65A	50,71
1	416876	MÓD COND P/CTX PARAF3P 50-65A	51,01
1	416877	MÓD COND P/CTX ESTR 3P 50-65A	51,01
1	416879	CTX ENCRAV MECÂN 4P 40-135 A*	30,08
1	416880	CTX ENCRAV MECÂN+2NF 3P 9-150A*	25,33
4	416882	KIT CABLAGEM ENCRAV MEC CTX 22	30,76
6	416883	KIT CABLAGEM ENCRAV MEC CTX 40	30,76
2	416884	KIT CABLAGEM ENCRAV MEC CTX 65	47,25
1	416885	KIT CABLAGEM ENCRAV MEC CTX100	94,35
12	416887	CTX ENC MEC3P185-400 4P165-500	95,11
1	416889	CTX ENCRAV MECÂN 4P 750-900 A	1.588,34
4	416900	BOBINA T1,2 24V AC	31,36
1	417000	CTX MINI CT 3P 6A 1NA 24VAC	27,86
1	417001	CTX MINI CT 3P 6A 1NA 24VDC	27,87
1	417004	CTX MINI CT 3P 6A 1NA 110VAC	27,86
1	417006	CTX MINI CT 3P 6A 1NA 230VAC*	27,86
1	417009	CTX MINI CT 3P 6A 1NA 415VAC	27,86
1	417010	CTX MINI CT 3P 6A 1NF 24VAC	27,86
1	417011	CTX MINI CT 3P 6A 1NF 24VDC	27,87
1	417014	CTX MINI CT 3P 6A 1NF 110VAC	27,86
1	417016	CTX MINI CT 3P 6A 1NF 230VAC	27,86
1	417019	CTX MINI CT 3P 6A 1NF 415VAC	27,86
1	417020	CTX MINI CT 3P 9A 1NA 24VAC*	29,33
1	417021	CTX MINI CT 3P 9A 1NA 24VDC	29,34
1	417024	CTX MINI CT 3P 9A 1NA 110VAC	29,33
1	417026	CTX MINI CT 3P 9A 1NA 230VAC*	29,33
1	417029	CTX MINI CT 3P 9A 1NA 415VAC	29,33
1	417030	CTX MINI CT 3P 9A 1NF 24VAC	29,33
1	417031	CTX MINI CT 3P 9A 1NF 24VDC	29,34
1	417034	CTX MINI CT 3P 9A 1NF 110VAC	29,33
1	417036	CTX MINI CT 3P 9A 1NF 230VAC	29,33
1	417039	CTX MINI CT 3P 9A 1NF 415VAC	29,33
1	417040	CTX MINI CT 3P 12A 1NA 24VAC	33,37
1	417041	CTX MINI CT 3P 12A 1NA 24VDC	33,38
1	417044	CTX MINI CT 3P 12A 1NA 110VAC	33,37
1	417046	CTX MINI CT 3P 12A 1NA 230VAC*	33,37
1	417049	CTX MINI CT 3P 12A 1NA 415VAC	33,37
1	417050	CTX MINI CT 3P 12A 1NF 24VAC	33,37

Quant.	Referência	Designação	Preço Unitário €
1	417051	CTX MINI CT 3P 12A 1NF 24VDC	33,38
1	417054	CTX MINI CT 3P 12A 1NF 110VAC	33,37
1	417056	CTX MINI CT 3P 12A 1NF 230VAC	33,37
1	417059	CTX MINI CT 3P 12A 1NF 415VAC	33,37
1	417060	CTX MINI CT 3P 16A 1NA 24VAC	44,65
1	417061	CTX MINI CT 3P 16A 1NA 24VDC	44,66
1	417064	CTX MINI CT 3P 16A 1NA 110VAC	44,65
1	417066	CTX MINI CT 3P 16A 1NA 230VAC*	44,65
1	417069	CTX MINI CT 3P 16A 1NA 415VAC	44,65
1	417070	CTX MINI CT 3P 16A 1NF 24VAC	44,65
1	417071	CTX MINI CT 3P 16A 1NF 24VDC	44,66
1	417074	CTX MINI CT 3P 16A 1NF 110VAC	44,65
1	417076	CTX MINI CT 3P 16A 1NF 230VAC	44,65
1	417079	CTX MINI CT 3P 16A 1NF 415VAC	44,65
1	417080	RTX MINI RE.TERM DIF 0.1-0.16A	45,14
1	417081	RTX MINI R.TERM DIF 0.16-0.25A	45,14
1	417082	RTX MINI RE.TERM DIF 0.25-0.4A	45,14
1	417083	RTX MINI RE.TERM DIF 0.4-0.63A	45,14
1	417084	RTX MINI RE.TERM DIF 0.63-1.0A	45,14
1	417085	RTX MINI REL.TERM DIF 1.0-1.6A	45,14
1	417086	RTX MINI REL.TERM DIF 1.6-2.5A	45,14
1	417087	RTX MINI REL.TERM DIF 2.5-4.0A	45,14
1	417088	RTX MINI RELE TERM.DIF. 4-6A	45,14
1	417089	RTX MINI RELE TERM.DIF. 5-8A	45,14
1	417090	RTX MINI RELE TERM.DIF. 6-9A	45,14
1	417091	RTX MINI RELE TERM.DIF. 7-10A	45,14
1	417092	RTX MINI RELE TERM.DIF. 9-13A	49,66
1	417093	RTX MINI RELE TERM.DIF. 12-16A	49,66
1	417140	CTX MINI CT 4P 20A AC1 24VAC	49,12
1	417141	CTX MINI CT 4P 20A AC1 24VDC	49,13
1	417144	CTX MINI CT 4P 20A AC1 110VAC	49,12
1	417146	CTX MINI CT 4P 20A AC1 230VAC*	49,12
1	417149	CTX MINI CT 4P 20A AC1 415VAC	49,12
15	417150	CTX CT AUX FR P/MINI CT 1NA1NF	10,19
15	417151	CTX CT AUX FR P/MINI CT 2NA	10,19
15	417152	CTX CT AUX FR P/MINI CT 2NF	10,19
15	417153	CTX CT AUX FR P/MINI CT 4NA	16,30
15	417154	CTX CT AUX FR P/MINI CT 3NA1NF	16,30
15	417155	CTX CT AUX FR P/MINI CT 2NA2NF	16,30
15	417156	CTX CT AUX FR P/MINI CT 1NA3NF	16,30
15	417157	CTX CT AUX FR P/MINI CT 4NF	16,30
20	417158	CTX MINI CONTACTO AUX LAT 1NA	11,01
20	417159	CTX CT AUX LAT P/MINI CT 1NF	11,01
5	417160	CTX MINI ENCRAVAMENTO MECÂNICO	9,78
1	417300	MPX3 32S DISJ. MOTOR 0.1-0.16A*	76,11
1	417301	MPX3 32S DISJ.MOTOR 0.16-0.25A*	76,11
1	417302	MPX3 32S DISJ. MOTOR 0.25-0.4A*	76,11
1	417303	MPX3 32S DISJ. MOTOR 0.4-0.63A*	76,11
1	417304	MPX3 32S DISJ. MOTOR 0.63-1.0A*	80,02
1	417305	MPX3 32S DISJ. MOTOR 1.0-1.6A*	80,02
1	417306	MPX3 32S DISJ. MOTOR 1.6-2.5A*	80,02
1	417307	MPX3 32S DISJ. MOTOR 2.5-4.0A*	80,02
1	417308	MPX3 32S DISJ. MOTOR 4-6A*	80,02
1	417309	MPX3 32S DISJ MOTOR 5-8A*	80,02
1	417310	MPX3 32S DISJ. MOTOR 6-10A*	91,85
1	417311	MPX3 32S DISJ. MOTOR 9-13A*	94,45
1	417312	MPX3 32S DISJ. MOTOR 11-17A*	95,94
1	417313	MPX3 32S DISJ. MOTOR 14-22A*	104,71
1	417314	MPX3 32S DISJ. MOTOR 18-26A*	118,04
1	417315	MPX3 32S DISJ. MOTOR 22-32A*	147,69
1	417320	MPX3 32H DISJ. MOTOR 0.1-0.16A	96,02
1	417321	MPX3 32H DISJ.MOTOR 0.16-0.25A	96,02
1	417322	MPX3 32H DISJ. MOTOR 0.25-0.4A	96,02
1	417323	MPX3 32H DISJ. MOTOR 0.4-0.63A	96,02
1	417324	MPX3 32H DISJ. MOTOR 0.63-1.0A	96,02
1	417325	MPX3 32H DISJ. MOTOR 1.0-1.6A	96,02
1	417326	MPX3 32H DISJ. MOTOR 1.6-2.5A	96,02
1	417327	MPX3 32H DISJ. MOTOR 2.5-4.0A	96,02
1	417328	MPX3 32H DISJ. MOTOR 4-6A	96,02
1	417329	MPX3 32H DISJ MOTOR 5-8A	96,02
1	417330	MPX3 32H DISJ. MOTOR 6-10A	110,43
1	417331	MPX3 32H DISJ. MOTOR 9-13A	110,43
1	417332	MPX3 32H DISJ. MOTOR 11-17A	110,43
1	417333	MPX3 32H DISJ. MOTOR 14-22A	124,83
1	417334	MPX3 32H DISJ. MOTOR 18-26A	144,04
1	417335	MPX3 32H DISJ. MOTOR 22-32A	182,43
1	417340	MPX 32MA DISJ. MOTOR 0.16A	96,02
1	417341	MPX 32MA DISJ. MOTOR 0.25A	96,02
1	417342	MPX 32MA DISJ. MOTOR 0.4A	96,02
1	417343	MPX 32MA DISJ. MOTOR 0.63A	96,02
1	417344	MPX 32MA DISJ. MOTOR 1.0A	96,02
1	417345	MPX 32MA DISJ. MOTOR 1.6A	96,02
1	417346	MPX 32MA DISJ. MOTOR 2.5A	96,02

Embalagens: obrigatórias para fornecimento da fábrica

Quant.	Referência	Designação	Preço Unitário €
1	417347	MPX 32MA DISJ. MOTOR 4.0A	96,02
1	417348	MPX 32MA DISJ. MOTOR 6.0A	96,02
1	417349	MPX 32MA DISJ. MOTOR 8.0A	96,02
1	417350	MPX 32MA DISJ. MOTOR 10.0A	110,43
1	417351	MPX 32MA DISJ. MOTOR 13.0A	110,43
1	417352	MPX 32MA DISJ. MOTOR 17.0A	110,43
1	417353	MPX 32MA DISJ. MOTOR 22.0A	120,04
1	417354	MPX 32MA DISJ. MOTOR 26.0A	120,04
1	417355	MPX 32MA DISJ. MOTOR 32.0A	120,04
1	417360	MPX3 63H DISJ. MOTOR 6-10A	230,07
1	417361	MPX3 63H DISJ. MOTOR 9-13A	230,07
1	417362	MPX3 63H DISJ. MOTOR 11-17A	230,07
1	417363	MPX3 63H DISJ. MOTOR 14-22A	260,08
1	417364	MPX3 63H DISJ. MOTOR 18-26A	300,09
1	417365	MPX3 63H DISJ. MOTOR 22-32A	380,09
1	417366	MPX3 63H DISJ. MOTOR 28-40A	280,08
1	417367	MPX3 63H DISJ. MOTOR 34-50A	300,09
1	417368	MPX3 63H DISJ. MOTOR 45-63A	300,09
1	417370	MPX 100H DISJ. MOTOR 11-17A	598,17
1	417371	MPX 100H DISJ. MOTOR 14-22A	676,19
1	417372	MPX 100H DISJ. MOTOR 18-26A	780,20
1	417373	MPX 100H DISJ. MOTOR 22-32A	988,20
1	417374	MPX 100H DISJ. MOTOR 28-40A	669,94
1	417375	MPX 100H DISJ. MOTOR 34-50A	717,78
1	417376	MPX 100H DISJ. MOTOR 45-63A	717,78
1	417377	MPX 100H DISJ. MOTOR 55-75A	669,94
1	417378	MPX 100H DISJ. MOTOR 70-90A	728,20
1	417379	MPX 100H DISJ. MOTOR 80-100A	728,20
2	417400	MPX CT.AUX.LAT 1NA1NF P/D.MOT.*	14,17
2	417401	MPX CT.AUX.LAT 2NA P/DISJ.MOT*	14,17
2	417402	MPX3 CT.AUX.LAT 2NF P/DISJ.MOT	17,62
10	417403	MPX C.AUX.FRON.1NA1NF P/D.MOT.	17,62
10	417404	MPX C.AUX.FRON.2NA P/D.MOT.	17,62
10	417405	MPX C.AUX.FRON.2NF P/D.MOT.	17,62
1	417406	MPX C.SD 1NA+1NF P/DISJ.M. 32S*	22,09
2	417407	MPX C.SD MAGN 1NA1NF P/DISJ.M.	26,41
1	417408	MPX CT.SD.1NA+1NF P/DISJ.M.63H	24,02
1	417410	MPX BOB.DISPEC 24V P/DISJ.MOT	40,02
1	417411	MPX BOB.DISPEC 110V P/DISJ.M.	40,02
1	417412	MPX BOB.DISPEC230V P/DISJ.MOT	33,63
1	417413	MPX BOB.DISPEC400V P/DISJ.MOT	34,61
1	417420	MPX BOB.DISPM 24V P/DISJ.MOT	40,02
1	417421	MPX BOB.DISPM110V P/DISJ.MOT	40,02
1	417422	MPX BOB.DISPM230V P/DISJ.MOT	34,61
1	417423	MPX BOB.DISPM240V P/DISJ.MOT	34,61
1	417430	MPX BOB.DISPM 24V2NA P/DJ.M.	48,02
1	417431	MPX BOB.DISPM110V2NA P/DJ.M.	48,02
1	417432	MPX BOB.DISPM230V2NA P/DJ.M.	48,02
1	417433	MPX BOB.DISPM240V2NA P/DJ.M.	48,02
2	417440	ADAPTADOR MPX32S + CTX MINI AC	11,23
2	417448	ADAPTADOR MPX 32S + CTX 22 AC*	12,02
2	417452	ADAPTADOR MPX 32S + CTX 40 AC	14,43
2	417456	ADAPTADOR MPX 63H + CTX 65 AC	17,64
1	417460	PLATINA DE MONTAGEM MPX 32S	14,43
1	417461	PLATINA DE MONTAGEM MPX 63H	28,05
1	417463	MPX COMAN. ROTAT. DEPORTADO 32	52,02
1	417464	MPX COMAN. ROTAT. DEPORTADO 63	52,02
1	417465	MPX COMAN. ROTAT. DEPORTADO100	52,02
400	417479	MPX CAPA VEDANTE P/DISJ MOT	2,41
1	417480	MPX CX IP65AMAREL P/D.M.32H/MA	36,04
1	417481	MPX CAIXA IP65 P/D.M.32H/MA	36,04
12	419661	RX3 DISJ 1P C6 4500A*	5,49
12	419662	RX3 DISJ 1P C10 4500A*	5,32
12	419664	RX3 DISJ 1P C16 4500A*	5,03
12	419665	RX3 DISJ 1P C20 4500A*	5,32
12	419666	RX3 DISJ 1P C25 4500A*	5,58
12	419667	RX3 DISJ 1P C32 4500A*	5,90
12	419668	RX3 DISJ 1P C40 4500A*	7,44
12	419669	RX3 DISJ 1P C50 4500A	9,82
12	419670	RX3 DISJ 1P C63 4500A*	10,70
6	419694	RX3 DISJ 2P C6 4500A*	21,27
6	419695	RX3 DISJ 2P C10 4500A*	20,57
6	419697	RX3 DISJ 2P C16 4500A*	19,58
6	419698	RX3 DISJ 2P C20 4500A*	20,57
6	419699	RX3 DISJ 2P C25 4500A*	21,27
6	419700	RX3 DISJ 2P C32 4500A*	23,24
6	419701	RX3 DISJ 2P C40 4500A*	25,79
6	419702	RX3 DISJ 2P C50 4500A	34,22
6	419703	RX3 DISJ 2P C63 4500A*	34,98
4	419705	RX3 DISJ 3P C6 4500A*	41,40
4	419706	RX3 DISJ 3P C10 4500A*	40,02
4	419708	RX3 DISJ 3P C16 4500A*	39,14
4	419709	RX3 DISJ 3P C20 4500A*	41,23

Quant.	Referência	Designação	Preço Unitário €
4	419710	RX3 DISJ 3P C25 4500A*	42,16
4	419711	RX3 DISJ 3P C32 4500A*	44,31
4	419712	RX3 DISJ 3P C40 4500A*	45,53
4	419713	RX3 DISJ 3P C50 4500A*	66,24
4	419714	RX3 DISJ 3P C63 4500A*	68,15
3	419738	RX3 DISJ 4P C6 4500A*	57,00
3	419739	RX3 DISJ 4P C10 4500A*	55,86
3	419741	RX3 DISJ 4P C16 4500A*	54,73
3	419742	RX3 DISJ 4P C20 4500A*	55,86
3	419743	RX3 DISJ 4P C25 4500A*	55,40
3	419744	RX3 DISJ 4P C32 4500A*	56,00
3	419745	RX3 DISJ 4P C40 4500A*	58,13
3	419746	RX3 DISJ 4P C50 4500A*	71,89
3	419747	RX3 DISJ 4P C63 4500A*	73,56
10	419946	RX3 DISJ 1P+N C6 4500A*	19,83
10	419947	RX3 DISJ 1P+N C10 4500A*	17,69
10	419949	RX3 DISJ 1P+N C16 4500A*	17,69
10	419950	RX3 DISJ 1P+N C20 4500A*	18,77
10	419951	RX3 DISJ 1P+N C25 4500A*	19,83
10	419952	RX3 DISJ 1P+N C32 4500A*	20,91
1	420000	DPX3 160 MT 3P 16A 16KA	169,64
1	420001	DPX3 160 MT 3P 25A 16KA	169,64
1	420002	DPX3 160 MT 3P 40A 16KA	169,64
1	420003	DPX3 160 MT 3P 63A 16KA	169,64
1	420004	DPX3 160 MT 3P 80A 16KA*	193,02
1	420005	DPX3 160 MT 3P 100A 16KA*	222,25
1	420006	DPX3 160 MT 3P 125A 16KA*	263,19
1	420007	DPX3 160 MT 3P 160A 16KA*	292,44
1	420010	DPX3 160 MT 4P 16A 16KA*	225,60
1	420011	DPX3 160 MT 4P 25A 16KA*	225,60
1	420012	DPX3 160 MT 4P 40A 16KA*	225,60
1	420013	DPX3 160 MT 4P 63A 16KA*	225,60
1	420014	DPX3 160 MT 4P 80A 16KA*	256,70
1	420015	DPX3 160 MT 4P 100A 16KA*	295,60
1	420016	DPX3 160 MT 4P 125A 16KA*	350,04
1	420017	DPX3 160 MT 4P 160A 16KA*	388,91
1	420030	DPX3 160 MT+DIF 4P 16A 16KA	927,25
1	420031	DPX3 160 MT+DIF 4P 25A 16KA	927,25
1	420032	DPX3 160 MT+DIF 4P 40A 16KA	927,25
1	420033	DPX3 160 MT+DIF 4P 63A 16KA*	927,25
1	420034	DPX3 160 MT+DIF 4P 80A 16KA*	958,38
1	420035	DPX3 160 MT+DIF 4P 100A 16KA*	997,26
1	420036	DPX3 160 MT+DIF 4P 125A 16KA*	1.051,71
1	420037	DPX3 160 MT+DIF 4P 160A 16KA*	1.090,59
1	420040	DPX3 160 MT 3P 16A 25KA	178,09
1	420041	DPX3 160 MT 3P 25A 25KA	178,09
1	420042	DPX3 160 MT 3P 40A 25KA	178,09
1	420043	DPX3 160 MT 3P 63A 25KA	178,09
1	420044	DPX3 160 MT 3P 80A 25KA	202,66
1	420045	DPX3 160 MT 3P 100A 25KA	233,35
1	420046	DPX3 160 MT 3P 125A 25KA	276,33
1	420047	DPX3 160 MT 3P 160A 25KA*	307,04
1	420050	DPX3 160 MT 4P 16A 25KA*	236,90
1	420051	DPX3 160 MT 4P 25A 25KA*	236,90
1	420052	DPX3 160 MT 4P 40A 25KA*	236,90
1	420053	DPX3 160 MT 4P 63A 25KA*	236,90
1	420054	DPX3 160 MT 4P 80A 25KA*	269,54
1	420055	DPX3 160 MT 4P 100A 25KA*	310,37
1	420056	DPX3 160 MT 4P 125A 25KA*	367,50
1	420057	DPX3 160 MT 4P 160A 25KA*	408,35
1	420070	DPX3 160 MT+DIF 4P 16A 25KA	938,55
1	420071	DPX3 160 MT+DIF 4P 25A 25KA	938,55
1	420072	DPX3 160 MT+DIF 4P 40A 25KA	938,55
1	420073	DPX3 160 MT+DIF 4P 63A 25KA	938,55
1	420074	DPX3 160 MT+DIF 4P 80A 25KA	971,21
1	420075	DPX3 160 MT+DIF 4P 100A 25KA	1.012,05
1	420076	DPX3 160 MT+DIF 4P 125A 25KA*	1.069,18
1	420077	DPX3 160 MT+DIF 4P 160A 25KA*	1.110,01
1	420080	DPX3 160 MT 3P 16A 36KA	204,82
1	420081	DPX3 160 MT 3P 25A 36KA	204,82
1	420082	DPX3 160 MT 3P 40A 36KA	204,82
1	420083	DPX3 160 MT 3P 63A 36KA	204,82
1	420084	DPX3 160 MT 3P 80A 36KA	222,92
1	420085	DPX3 160 MT 3P 100A 36KA	256,69
1	420086	DPX3 160 MT 3P 125A 36KA	303,97
1	420087	DPX3 160 MT 3P 160A 36KA	337,74
1	420090	DPX3 160 MT 4P 16A 36KA	272,39
1	420091	DPX3 160 MT 4P 25A 36KA	272,39
1	420092	DPX3 160 MT 4P 40A 36KA*	272,39
1	420093	DPX3 160 MT 4P 63A 36KA*	272,39
1	420094	DPX3 160 MT 4P 80A 36KA*	296,47
1	420095	DPX3 160 MT 4P 100A 36KA*	341,40
1	420096	DPX3 160 MT 4P 125A 36KA*	404,27

Embalagens: obrigatórias para fornecimento da fábrica

Quant.	Referência	Designação	Preço Unitário €
1	420097	DPX3 160 MT 4P 160A 36KA*	428,77
1	420110	DPX3 160 MT+DIF 4P 16A 36KA	974,07
1	420111	DPX3 160 MT+DIF 4P 25A 36KA	974,07
1	420112	DPX3 160 MT+DIF 4P 40A 36KA	974,07
1	420113	DPX3 160 MT+DIF 4P 63A 36KA	974,07
1	420114	DPX3 160 MT+DIF 4P 80A 36KA	998,15
1	420115	DPX3 160 MT+DIF 4P 100A 36KA	1.043,09
1	420116	DPX3 160 MT+DIF 4P 125A 36KA	1.105,94
1	420117	DPX3 160 MT+DIF 4P 160A 36KA	1.130,46
1	420120	DPX3 160 MT 3P 16A 50KA	235,51
1	420121	DPX3 160 MT 3P 25A 50KA	235,51
1	420122	DPX3 160 MT 3P 40A 50KA	235,51
1	420123	DPX3 160 MT 3P 63A 50KA	235,51
1	420124	DPX3 160 MT 3P 80A 50KA	245,21
1	420125	DPX3 160 MT 3P 100A 50KA	282,37
1	420126	DPX3 160 MT 3P 125A 50KA	334,35
1	420127	DPX3 160 MT 3P 160A 50KA	354,63
1	420130	DPX3 160 MT 4P 16A 50KA	313,27
1	420131	DPX3 160 MT 4P 25A 50KA	313,27
1	420132	DPX3 160 MT 4P 40A 50KA	313,27
1	420133	DPX3 160 MT 4P 63A 50KA	313,27
1	420134	DPX3 160 MT 4P 80A 50KA	326,12
1	420135	DPX3 160 MT 4P 100A 50KA*	375,53
1	420136	DPX3 160 MT 4P 125A 50KA*	444,69
1	420137	DPX3 160 MT 4P 160A 50KA*	471,63
1	420150	DPX3 160 MT+DIF 4P 16A 50KA	1.014,93
1	420151	DPX3 160 MT+DIF 4P 25A 50KA	1.014,93
1	420152	DPX3 160 MT+DIF 4P 40A 50KA	1.014,93
1	420153	DPX3 160 MT+DIF 4P 63A 50KA	1.014,93
1	420154	DPX3 160 MT+DIF 4P 80A 50KA	1.027,80
1	420155	DPX3 160 MT+DIF 4P 100A 50KA	1.077,20
1	420156	DPX3 160 MT+DIF 4P 125A 50KA	1.146,36
1	420157	DPX3 160 MT+DIF 4P 160A 50KA	1.173,32
1	420197	DPX3 160 INTER+DIF 4P 160A	1.029,19
1	420198	DPX3 160 INTER 3P 160A	245,63
1	420199	DPX3 160 INTER 4P 160A*	327,52
1	420205	DPX3 250 MT 3P 100A 25KA	388,93
1	420207	DPX3 250 MT 3P 160A 25KA	411,14
1	420208	DPX3 250 MT 3P 200A 25KA*	472,25
1	420209	DPX3 250 MT 3P 250A 25KA*	533,35
1	420215	DPX3 250 MT 4P 100A 25KA*	405,63
1	420217	DPX3 250 MT 4P 160A 25KA*	427,82
1	420218	DPX3 250 MT 4P 200A 25KA*	488,93
1	420219	DPX3 250 MT 4P 250A 25KA*	550,03
1	420225	DPX3 250 MT+DIF 4P 100A 25KA	1.165,76
1	420227	DPX3 250 MT+DIF 4P 160A 25KA	1.187,99
1	420228	DPX3 250 MT+DIF 4P 200A 25KA*	1.249,09
1	420229	DPX3 250 MT+DIF 4P 250A 25KA*	1.310,18
1	420235	DPX3 250 MT 3P 100A 36KA	409,38
1	420237	DPX3 250 MT 3P 160A 36KA	432,78
1	420238	DPX3 250 MT 3P 200A 36KA	497,10
1	420239	DPX3 250 MT 3P 250A 36KA	561,41
1	420245	DPX3 250 MT 4P 100A 36KA	426,96
1	420247	DPX3 250 MT 4P 160A 36KA	450,34
1	420248	DPX3 250 MT 4P 200A 36KA*	514,65
1	420249	DPX3 250 MT 4P 250A 36KA*	578,99
1	420255	DPX3 250 MT+DIF 4P 100A 36KA	1.187,10
1	420257	DPX3 250 MT+DIF 4P 160A 36KA	1.210,49
1	420258	DPX3 250 MT+DIF 4P 200A 36KA	1.274,80
1	420259	DPX3 250 MT+DIF 4P 250A 36KA	1.339,13
1	420265	DPX3 250 MT 3P 100A 50KA	450,32
1	420267	DPX3 250 MT 3P 160A 50KA	476,04
1	420268	DPX3 250 MT 3P 200A 50KA	546,80
1	420269	DPX3 250 MT 3P 250A 50KA	617,53
1	420275	DPX3 250 MT 4P 100A 50KA	469,63
1	420277	DPX3 250 MT 4P 160A 50KA	495,36
1	420278	DPX3 250 MT 4P 200A 50KA	566,13
1	420279	DPX3 250 MT 4P 250A 50KA*	636,87
1	420285	DPX3 250 MT+DIF 4P 100A 50KA	1.229,79
1	420287	DPX3 250 MT+DIF 4P 160A 50KA	1.255,52
1	420288	DPX3 250 MT+DIF 4P 200A 50KA	1.326,28
1	420289	DPX3 250 MT+DIF 4P 250A 50KA	1.397,02
1	420298	DPX3 250 INTER+DIF 4P 250A	1.140,33
1	420299	DPX3 250 INTER 3P 250A	304,13
1	420300	DPX3 250 INTER 4P 250A*	380,18
1	420302	DPX3 250 ELECT 3P 40A 25KA	736,83
1	420305	DPX3 250 ELECT 3P 100A 25KA	736,82
1	420307	DPX3 250 ELECT 3P 160A 25KA	959,02
1	420309	DPX3 250 ELECT 3P 250A 25KA	1.064,28
1	420312	DPX3 250 ELECT 4P 40A 25KA	795,32
1	420315	DPX3 250 ELECT 4P 100A 25KA*	795,31
1	420317	DPX3 250 ELECT 4P 160A 25KA*	1.017,52
1	420319	DPX3 250 ELECT 4P 250A 25KA*	1.122,76

Quant.	Referência	Designação	Preço Unitário €
1	420322	DPX3 250ELECT+DIF 4P 40A 25K	1.555,51
1	420325	DPX3 250ELECT+DIF 4P 100A 25KA	1.555,51
1	420327	DPX3 250ELECT+DIF 4P 160A 25KA	1.777,68
1	420329	DPX3 250ELECT+DIF 4P 250A 25KA*	1.882,93
1	420332	DPX3 250 ELECT 3P 40A 36KA	771,90
1	420335	DPX3 250 ELECT 3P 100A 36KA	771,90
1	420337	DPX3 250 ELECT 3P 160A 36KA	994,10
1	420339	DPX3 250 ELECT 3P 250A 36KA	1.099,37
1	420342	DPX3 250 ELECT 4P 40A 36KA	830,42
1	420345	DPX3 250 ELECT 4P 100A 36KA	830,41
1	420347	DPX3 250 ELECT 4P 160A 36KA	1.052,59
1	420349	DPX3 250 ELECT 4P 250A 36KA*	1.157,84
1	420352	DPX3 250ELECT+DIF 4P 40A 36KA	1.590,58
1	420355	DPX3 250ELECT+DIF 4P 100A 36KA	1.590,58
1	420357	DPX3 250ELECT+DIF 4P 160A 36KA	1.812,76
1	420359	DPX3 250ELECT+DIF 4P 250A 36KA	1.918,01
1	420362	DPX3 250 ELECT 3P 40A 50KA	795,29
1	420365	DPX3 250 ELECT 3P 100A 50KA	795,29
1	420367	DPX3 250 ELECT 3P 160A 50KA	1.017,49
1	420369	DPX3 250 ELECT 3P 250A 50KA	1.122,73
1	420372	DPX3 250 ELECT 4P 40A 50KA	865,50
1	420375	DPX3 250 ELECT 4P 100A 50KA	865,50
1	420377	DPX3 250 ELECT 4P 160A 50KA	1.087,69
1	420379	DPX3 250 ELECT 4P 250A 50KA	1.192,93
1	420382	DPX3 250ELECT+DIF 4P 40A 50KA	1.625,66
1	420385	DPX3 250ELECT+DIF 4P 100A 50KA	1.625,66
1	420387	DPX3 250ELECT+DIF 4P 160A 50KA	1.847,84
1	420389	DPX3 250ELECT+DIF 4P 250A 50KA	1.953,09
1	420402	DPX3 250ELECT+MED 3P 40A 25KA	853,77
1	420405	DPX3 250ELECT+MED 3P 100A 25KA	853,77
1	420407	DPX3 250ELECT+MED 3P 160A 25KA	1.075,96
1	420409	DPX3 250ELECT+MED 3P 250A 25KA	1.181,22
1	420412	DPX3 250ELECT+MED 4P 40A 25KA	912,28
1	420415	DPX3 250ELECT+MED 4P 100A 25KA	912,27
1	420417	DPX3 250ELECT+MED 4P 160A 25KA	1.134,46
1	420419	DPX3 250ELECT+MED 4P 250A 25KA	1.239,71
1	420422	DPX3 250ELE+MED+DIF4P40A 25KA	1.672,42
1	420425	DPX3 250ELE+MED+DIF4P100A 25KA	1.672,42
1	420427	DPX3 250ELE+MED+DIF4P160A 25KA	1.894,64
1	420429	DPX3 250ELE+MED+DIF4P250A 25KA	1.999,86
1	420432	DPX3 250ELECT+MED 3P 40A 36KA	888,87
1	420435	DPX3 250ELECT+MED 3P 100A 36KA	888,87
1	420437	DPX3 250ELECT+MED 3P 160A 36KA	1.111,04
1	420439	DPX3 250ELECT+MED 3P 250A 36KA	1.216,29
1	420442	DPX3 250ELECT+MED 4P 40A 36KA	947,36
1	420445	DPX3 250ELECT+MED 4P 100A 36KA	947,36
1	420447	DPX3 250ELECT+MED 4P 160A 36KA	1.169,56
1	420449	DPX3 250ELECT+MED 4P 250A 36KA	1.274,79
1	420452	DPX3 250ELE+MED+DIF4P40A 36KA	1.707,50
1	420455	DPX3 250ELE+MED+DIF4P100A 36KA	1.707,50
1	420457	DPX3 250ELE+MED+DIF4P160A 36KA	1.929,70
1	420459	DPX3 250ELE+MED+DIF4P250A 36KA	2.034,96
1	420462	DPX3 250ELECT+MED 3P 40A 50KA	912,25
1	420465	DPX3 250ELECT+MED 3P 100A 50KA	912,25
1	420467	DPX3 250ELECT+MED 3P 160A 50KA	1.134,43
1	420469	DPX3 250ELECT+MED 3P 250A 50KA	1.239,68
1	420472	DPX3 250ELECT+MED 4P 40A 50KA	982,44
1	420475	DPX3 250ELECT+MED 4P 100A 50KA	982,44
1	420477	DPX3 250ELECT+MED 4P 160A 50KA	1.204,64
1	420479	DPX3 250ELECT+MED 4P 250A 50KA	1.309,89
1	420482	DPX3 250ELE+MED+DIF4P40A 50KA	1.742,60
1	420485	DPX3 250ELE+MED+DIF4P100A 50KA	1.742,59
1	420487	DPX3 250ELE+MED+DIF4P160A 50KA	1.964,79
1	420489	DPX3 250ELE+MED+DIF4P250A 50KA	2.070,04
1	420519	DPX3 250ELECT+IGTG 4P250A 25KA	1.263,27
1	420557	DPX3 250ELECT+IGTG 4P160A 50KA	1.222,06
1	420605	DPX3 250 MT 3P 100A 70KA	765,48
1	420607	DPX3 250 MT 3P 160A 70KA	809,23
1	420608	DPX3 250 MT 3P 200A 70KA	929,51
1	420609	DPX3 250 MT 3P 250A 70KA	1.049,76
1	420615	DPX3 250 MT 4P 100A 70KA	798,31
1	420617	DPX3 250 MT 4P 160A 70KA	842,03
1	420618	DPX3 250 MT 4P 200A 70KA	962,33
1	420619	DPX3 250 MT 4P 250A 70KA	1.082,59
1	420625	DPX3 250 MT+DIF 4P 100A 70KA	1.558,46
1	420627	DPX3 250 MT+DIF 4P 160A 70KA	1.602,19
1	420628	DPX3 250 MT+DIF 4P 200A 70KA	1.722,48
1	420629	DPX3 250 MT+DIF 4P 250A 70KA	1.842,77
1	420635	DPX3 250 ELECT 3P 40A 70KA	912,25
1	420637	DPX3 250 ELECT 3P 100A 70KA	912,25
1	420638	DPX3 250 ELECT 3P 160A 70KA	1.134,43
1	420639	DPX3 250 ELECT 3P 250A 70KA	1.239,68
1	420645	DPX3 250 ELECT 4P 40A 70KA	982,44

Embalagens: obrigatórias para fornecimento da fábrica

Quant.	Referência	Designação	Preço Unitário €
1	420647	DPX3 250 ELECT 4P 100A 70KA	982,44
1	420648	DPX3 250 ELECT 4P 160A 70KA*	1.204,63
1	420649	DPX3 250 ELECT 4P 250A 70KA	1.309,89
1	420655	DPX3 250ELECT+DIF 4P 40A 70KA	1.742,60
1	420657	DPX3 250ELECT+DIF 4P 100A 70KA	1.742,59
1	420658	DPX3 250ELECT+DIF 4P 160A 70KA	1.964,78
1	420659	DPX3 250ELECT+DIF 4P 250A 70KA	2.070,04
1	420665	DPX3 250ELECT+MED 3P 40A 70KA	1.029,19
1	420667	DPX3 250ELECT+MED 3P 100A 70KA	1.029,20
1	420668	DPX3 250ELECT+MED 3P 160A 70KA	1.251,37
1	420669	DPX3 250ELECT+MED 3P 250A 70KA	1.356,65
1	420675	DPX3 250ELECT+MED 4P 40A 70KA	1.099,40
1	420677	DPX3 250ELECT+MED 4P 100A 70KA	1.099,40
1	420678	DPX3 250ELECT+MED 4P 160A 70KA	1.321,56
1	420679	DPX3 250ELECT+MED 4P 250A 70KA	1.426,83
1	420685	DPX3 250ELE+MED+DIF4P40A 70KA	1.859,52
1	420687	DPX3 250ELE+MED+DIF4P100A 70KA	1.859,52
1	420688	DPX3 250ELE+MED+DIF4P160A 70KA	2.081,73
1	420689	DPX3 250ELE+MED+DIF4P250A 70KA	2.186,97
1	420734	DPX3 160 MT 3P+N/2 125A 16KA*	350,04
1	420735	DPX3 160MT+DIF 3P+N/2 125A16KA	1.051,70
1	420736	DPX3 160 MT 3P+N/2 160A 16KA*	388,91
1	420737	DPX3 160MT+DIF 3P+N/2 160A16KA	1.090,58
1	420738	DPX3 160 MT 3P+N/2 125A 25KA	367,50
1	420739	DPX3 160MT+DIF 3P+N/2 125A25KA	1.069,17
1	420740	DPX3 160 MT 3P+N/2 160A 25KA	408,35
1	420741	DPX3 160MT+DIF 3P+N/2 160A25KA	1.110,00
1	420742	DPX3 160 MT 3P+N/2 125A 36KA	404,27
1	420743	DPX3 160MT+DIF 3P+N/2 125A36KA	1.105,93
1	420744	DPX3 160 MT 3P+N/2 160A 36KA	428,77
1	420745	DPX3 160MT+DIF 3P+N/2 160A36KA	1.130,45
1	420746	DPX3 160 MT 3P+N/2 125A 50KA	444,69
1	420747	DPX3 160MT+DIF 3P+N/2 125A50KA	1.146,35
1	420748	DPX3 160 MT 3P+N/2 160A 50KA	471,63
1	420749	DPX3 160MT+DIF 3P+N/2 160A50KA	1.173,31
1	420750	DPX3 250 MT 3P+N/2 250A 25KA*	550,04
1	420751	DPX3 250MT+DIF 3P+N/2 250A25KA	1.339,68
1	420752	DPX3 250 MT 3P+N/2 250A 36KA	578,99
1	420753	DPX3 250MT+DIF 3P+N/2 250A36KA	1.339,14
1	420754	DPX3 250 MT 3P+N/2 250A 50KA	636,88
1	420755	DPX3 250MT+DIF 3P+N/2 250A50KA	1.397,02
1	420757	DPX3 250MT+DIF 3P+N/2 250A70KA	1.396,48
1	421000	DPX3 S/DIF COM.ROTATIVO DIRETO	87,74
1	421001	DPX3 COMS/DIF COM.ROT.DIRETO	87,74
1	421002	DPX3 S/DIF COM.ROT.DIRETO EMG	93,58
1	421003	DPX3 COMS/DIF COM.ROT.DIR.EMG	93,58
1	421004	DPX3 COM.ROTATIVO SOBRE PORTA*	116,99
1	421005	DPX3 COM.ROT.SOBRE PORTA EMERG	122,84
1	421006	DPX3 ENC RONIS P/COM ROT DIR	177,17
1	421007	DPX3 ENC PROFAL. P/COM ROT DIR	177,17
1	421008	DPX3 ENC RONIS P/COM PORTA	236,21
1	421009	DPX3 ENC PROFAL.P/COM PORTA	236,21
1	421010	DPX3 CONT AUX NA/NF P/COM ROT	87,73
1	421011	DPX3 CONT AUX OU SINAL DEFEITO*	35,09
1	421012	DPX3 BOB.DISPARO EM.12VCA/CC	70,17
1	421013	DPX3 BOB.DISPARO EM.24VCA/CC	70,17
1	421014	DPX3 BOB.DISPARO EM.48VCA/CC*	70,17
1	421015	DPX3 BOB.DISPEM.110-130VCA/CC	70,17
1	421016	DPX3 BOB.DISPEM.200-277VCA/CC*	70,17
1	421017	DPX3 BOB.DISPEM.380-480VCA/CC*	69,27
1	421018	DPX3 BOB.DISPARO MT 12VCA/CC	116,96
1	421019	DPX3 BOB.DISPARO MT 24VCA/CC	116,96
1	421020	DPX3 BOB.DISPARO MT 48VCA/CC*	116,96
1	421021	DPX3 BOB.DISPMT 110-130VCA/CC	116,96
1	421022	DPX3 BOB.DISPMT 200-240VCA/CC*	116,96
1	421023	DPX3 BOB.DISPMT 277VCA*	116,96
1	421024	DPX3 BOB.DISPMT 380-415VCA	116,96
1	421025	DPX3 BOB.DISPMT 440-480VCA	116,96
1	421026	DPX3 160 JOGO 3 LIGAD P/CABO	87,74
1	421027	DPX3 160 JOGO 4 LIGAD P/CABO*	111,11
1	421028	DPX3 160 JOGO 3 LIGAD P/BARRA	10,54
1	421029	DPX3 160 JOGO 4 LIGAD P/BARRA*	14,04
1	421030	DPX3 250 JOGO 3 LIGAD P/CABO	35,09
1	421031	DPX3 250 JOGO 4 LIGAD P/CABO*	46,78
1	421032	DPX3 160 JOGO 3 ESPACADORES	56,15
1	421033	DPX3 160 JOGO 4 ESPACADORES*	73,67
1	421034	DPX3 250 JOGO 3 ESPACADORES	58,49
1	421035	DPX3 250 JOGO 4 ESPACADORES*	76,03
1	421036	DPX3 TOMADAS POST P/ 160 3P	81,89
1	421037	DPX3 TOMADAS POST P/ 160 4P	111,11
1	421038	DPX3 TOMADAS POST P/ 250 3P	81,89
1	421039	DPX3 TOMADAS POST P/ 250 4P	111,12
1	421040	DPX3 BASE P/160 3P EXT	397,67

Quant.	Referência	Designação	Preço Unitário €
1	421041	DPX3 BASE P/160 4P EXT	538,02
1	421042	DPX3 BASE P/250 3P EXT	450,32
1	421043	DPX3 BASE P/250 4P EXT*	573,16
1	421044	DPX3 EXT JOGO CONECTORES P/AUX*	163,74
1	421045	DPX3 ENC RONIS P/BASE EXT	356,70
1	421046	DPX3 ENC PROFALUX P/BASE EXT	327,45
1	421047	DPX3 ENC CADEADO P/BASE EXT	99,44
1	421048	DPX3 CONT AUX INSERIDO/EXT	64,34
1	421049	DPX3 ENC CADEADO POS ABERTO	43,40
1	421050	DPX3 160 3P TAPA BORN TOM POST	46,18
1	421051	DPX3 160 4P TAPA BORN TOM POST	52,62
1	421052	DPX3 250 3P TAPA BORN TOM POST	47,33
1	421053	DPX3 250 4P TAPA BORN TOM POST*	53,11
1	421054	DPX3 160 3P TAPA BORN TOM FRON	46,63
1	421055	DPX3 160 44P TAPA BORN TOM FRO*	53,15
1	421056	DPX3 250 3P TAPA BORN TOM FRON	48,42
1	421057	DPX3 250 4P TAPA BORN TOM FRON*	53,79
1	421058	DPX3 PLATINA P/INV REDE FIXO*	81,92
1	421059	DPX3 PLATINA P/INV REDE EXT	87,74
1	421060	DPX3 COM MOT LAT 24-230VAC/DC*	701,72
1	421061	DPX3 COM MOT FRON 24-230VAC/DC*	634,98
1	421062	DPX3 CANHAO RONIS P/COM MOT FR	350,83
1	421063	DPX3 CANHAO PROFA P/COM MOT FR	327,45
1	421064	DPX3 ENC CAD P/COM MOT FRONT	46,77
1	421065	DPX3 CANHAO RONIS P/COM MOT LT	350,83
1	421066	DPX3 CANHAO PROFA P/COM MOT LT	327,45
1	421067	DPX3 ENC CAD P/COM MOT LAT	46,77
1	421068	DPX3 160 PLAT ADAPT COM MOT LT	21,04
1	421069	DPX3 250 PLAT ADAPT COM MOT LT	21,04
1	421070	DPX3 160/250 JOGO 36 ECRS SEP*	80,18
1	421071	DPX3 160 PLATINA FIX CALHA*	9,94
1	421072	DPX3 250 PLATINA FIX CALHA*	13,44
1	421073	DPX3 160+DIF PLATINA FIX CALHA*	11,71
1	421074	DPX3 250+DIF PLATINA FIX CALHA*	20,47
1	421075	DPX3 INTERFACE COMUNIC MODBUS*	292,39
1	421078	DPX3 KIT 8 CABOS P/PORTA	60,92
1	421079	DPX3 250 JOGO 3 LIGAD P/BARRA	13,32
1	421080	DPX3 250 JOGO 4 LIGAD P/BARRA	15,78
1	421083	ALIMENTACAO AUXILIAR DPX3*	122,60
1	422000	DPX3 630 - MT 3P 250A 36KA	1.543,28
1	422001	DPX3 630 - MT 3P 320A 36KA*	1.543,28
1	422002	DPX3 630 - MT 3P 400A 36KA*	1.607,21
1	422003	DPX3 630 - MT 3P 500A 36KA	2.008,95
1	422004	DPX3 630 - MT 3P 630A 36KA*	2.008,95
1	422005	DPX3 630 - MT 4P 250A 36KA*	2.054,67
1	422006	DPX3 630 - MT 4P 320A 36KA*	2.054,67
1	422007	DPX3 630 - MT 4P 400A 36KA*	2.091,22
1	422008	DPX3 630 - MT 4P 500A 36KA*	2.365,16
1	422009	DPX3 630 - MT 4P 630A 36KA*	2.365,16
1	422010	DPX3 630 - MT 3P+N/2 320A 36KA*	1.908,57
1	422011	DPX3 630 - MT 3P+N/2 400A 36KA*	1.981,68
1	422012	DPX3 630 - MT 3P+N/2 500A 36KA	2.356,09
1	422013	DPX3 630 - MT 3P+N/2 630A 36KA*	2.356,08
1	422028	DPX3 630 - MT 3P 250A 70KA	1.624,48
1	422029	DPX3 630 - MT 3P 320A 70KA	1.624,48
1	422030	DPX3 630 - MT 3P 400A 70KA	1.691,80
1	422032	DPX3 630 - MT 3P 630A 70KA	2.114,67
1	422034	DPX3 630 - MT 4P 320A 70KA	2.162,79
1	422035	DPX3 630 - MT 4P 400A 70KA	2.201,27
1	422036	DPX3 630 - MT 4P 500A 70KA	2.489,60
1	422037	DPX3 630 - MT 4P 630A 70KA	2.489,60
1	422038	DPX3 630 - MT 3P+N/2 320A 70KA	2.009,04
1	422039	DPX3 630 - MT 3P+N/2 400A 70KA	2.085,96
1	422040	DPX3 630 - MT 3P+N/2 500A 70KA	2.480,08
1	422041	DPX3 630 - MT 3P+N/2 630A 70KA	2.480,08
1	422056	DPX3 630 - S2 3P 250A 36KA	2.070,04
1	422058	DPX3 630 - S2 3P 400A 36KA	2.156,00
1	422060	DPX3 630 - S2 3P 630A 36KA	2.596,37
1	422061	DPX3 630 - S2 4P 250A 36KA	2.601,73
1	422063	DPX3 630 - S2 4P 400A 36KA*	2.680,26
1	422065	DPX3 630 - S2 4P 630A 36KA*	3.118,16
1	422076	DPX3 630 - S2 3P 250A 70KA	2.178,97
1	422078	DPX3 630 - S2 3P 400A 70KA	2.269,45
1	422080	DPX3 630 - S2 3P 630A 70KA	2.733,01
1	422081	DPX3 630 - S2 4P 250A 70KA	2.738,69
1	422083	DPX3 630 - S2 4P 400A 70KA*	2.821,30
1	422085	DPX3 630 - S2 4P 630A 70KA*	3.282,22
1	422096	DPX3 630-S2+MED 3P 250A 36KA	2.287,18
1	422098	DPX3 630-S2+MED 3P 400A 36KA	2.373,09
1	422100	DPX3 630-S2+MED 3P 630A 36KA	2.813,47
1	422101	DPX3 630-S2+MED 4P 250A 36KA	2.818,87
1	422103	DPX3 630-S2+MED 4P 400A 36KA	2.897,37
1	422105	DPX3 630-S2+MED 4P 630A 36KA	3.335,18

Embalagens: obrigatórias para fornecimento da fábrica

Quant.	Referência	Designação	Preço Unitário €
1	422116	DPX3 630-S2+MED 3P 250A 70KA	2.396,10
1	422118	DPX3 630-S2+MED 3P 400A 70KA	2.486,55
1	422120	DPX3 630-S2+MED 3P 630A 70KA	2.950,15
1	422121	DPX3 630-S2+MED 4P 250A 70KA	2.955,80
1	422123	DPX3 630-S2+MED 4P 400A 70KA	3.038,41
1	422125	DPX3 630-S2+MED 4P 630A 70KA	3.499,36
1	422143	DPX3 630 - SG 4P 400A 36KA	2.827,16
1	422160	DPX3 630 - SG 3P 630A 70KA	2.832,45
1	422216	DPX3-I 630 3P 400A	1.010,98
1	422217	DPX3-I 630 3P 630A	1.767,98
1	422218	DPX3-I 630 4P 400A*	1.558,30
1	422219	DPX3-I 630 4P 630A*	2.048,82
1	422220	6 ALVEOLOS 3P DPX3 630 EXTRAIV	284,05
1	422221	8 ALVEOLOS 4P DPX3 630 EXTRAIV*	359,07
1	422222	DPX3 BASE TOM FRONT 630 3P EXT	943,65
1	422223	DPX3 BASE TOM FRONT 630 4P EXT	1.097,23
1	422224	DPX3 BASE TOM POSTE 630 3P EXT	763,13
1	422225	DPX3 BASE TOM POSTE 630 4P EXT	994,24
1	422226	DPX3+DIF BASE TOM FRONT 630 4P	1.575,41
1	422227	DPX3+DIF BASE TOM POSTE 630 4P	1.575,44
1	422228	DPX 630 EXT 2PUNHOS EXTRACAO	247,20
1	422229	DPX3 630 EXT JOGO LIGAD 24CONT	114,00
1	422230	DPX3 630/1600SECC 6 CONT AUXIL	450,11
1	422231	MEC DEBRO-LIFT DPX3630 3P SECC	1.263,33
1	422232	MEC DEBRO-LIFT DPX3630 4P SECC	1.334,84
1	422233	DEBRO-LIFT DPX3630+DIF 4P SECC	1.460,32
1	422236	DPX3 630 PLATINA P/VERSÃO SECC	65,15
1	422237	DPX3 630 PLATINA P/VERSÃO EXTR	70,58
1	422239	BOB.DISPDXPX3 EC 24V 630/1600	100,14
1	422240	BOB.DISPDXPX3 EC 48V 630/1600	160,76
1	422241	BOB.DISPDXPX3 EC 110V 630/1600	171,47
1	422242	BOB.DISPDXPX3 EC 230V 630/1600*	101,43
1	422243	BOB.DISPDXPX3 EC 400V 630/1600*	100,14
1	422244	BOB.DISPDXPX3MT 24V DC630/1600	238,84
1	422245	BOB.DISPDXPX3MT 24V AC630/1600	158,38
1	422246	BOB.DISPDXPX3 MT 48V 630/1600	282,26
1	422247	BOB.DISPDXPX3 MT 110V 630/1600	211,70
1	422248	BOB.DISPDXPX3 MT 230V 630/1600*	158,38
1	422249	BOB.DISPDXPX3 MT 400V 630/1600	157,91
1	422263	DPX3 1600 - MT 3P 630A 50KA	2.252,23
1	422264	DPX3 1600 - MT 3P 800A 50KA*	2.252,23
1	422265	DPX3 1600 - MT 3P 1000A 50KA*	2.630,27
1	422266	DPX3 1600 - MT 3P 1250A 50KA*	3.260,32
1	422268	DPX3 1600 - MT 4P 630A 50KA	2.968,21
1	422269	DPX3 1600 - MT 4P 800A 50KA*	2.968,23
1	422270	DPX3 1600 - MT 4P 1000A 50KA*	3.342,65
1	422271	DPX3 1600 - MT 4P 1250A 50KA*	4.383,60
1	422272	DPX3 1600-MT 3P+N/2 1000A 50KA	3.261,59
1	422273	DPX3 1600-MT 3P+N/2 1250A 50KA	4.042,81
1	422275	DPX3 1600 - MT 3P 630A 70KA	2.370,73
1	422276	DPX3 1600 - MT 3P 800A 70KA	2.370,73
1	422277	DPX3 1600 - MT 3P 1000A 70KA	2.768,70
1	422278	DPX3 1600 - MT 3P 1250A 70KA	3.431,89
1	422280	DPX3 1600 - MT 4P 630A 70KA	3.124,42
1	422281	DPX3 1600 - MT 4P 800A 70KA	3.124,42
1	422282	DPX3 1600 - MT 4P 1000A 70KA	3.518,56
1	422283	DPX3 1600 - MT 4P 1250A 70KA	4.614,24
1	422284	DPX3 1600-MT 3P+N/2 1000A 70KA	3.106,32
1	422285	DPX3 1600-MT 3P+N/2 1250A 70KA	3.850,34
1	422311	DPX3 1600 - S2 3P 630A 50KA	4.135,52
1	422312	DPX3 1600 - S2 3P 800A 50KA	4.221,80
1	422313	DPX3 1600 - S2 3P 1000A 50KA	4.534,02
1	422314	DPX3 1600 - S2 3P 1250A 50KA	4.846,62
1	422315	DPX3 1600 - S2 3P 1600A 50KA*	5.970,29
1	422317	DPX3 1600 - S2 4P 630A 50KA	5.272,06
1	422318	DPX3 1600 - S2 4P 800A 50KA*	5.379,90
1	422319	DPX3 1600 - S2 4P 1000A 50KA*	5.770,54
1	422320	DPX3 1600 - S2 4P 1250A 50KA*	6.161,43
1	422321	DPX3 1600 - S2 4P 1600A 50KA*	7.550,25
1	422323	DPX3 1600 - S2 3P 630A 70KA	4.146,21
1	422324	DPX3 1600 - S2 3P 800A 70KA	4.237,04
1	422325	DPX3 1600 - S2 3P 1000A 70KA	4.550,92
1	422326	DPX3 1600 - S2 3P 1250A 70KA	4.865,19
1	422327	DPX3 1600 - S2 3P 1600A 70KA	5.997,09
1	422329	DPX3 1600 - S2 4P 630A 70KA	5.280,53
1	422330	DPX3 1600 - S2 4P 800A 70KA	5.394,03
1	422331	DPX3 1600 - S2 4P 1000A 70KA	5.787,66
1	422332	DPX3 1600 - S2 4P 1250A 70KA	6.181,76
1	422333	DPX3 1600 - S2 4P 1600A 70KA*	7.578,98
1	422359	DPX3 1600-S2+ MED 3P 630A50KA	4.461,20
1	422360	DPX3 1600-S2+ MED 3P 800A50KA	4.547,48
1	422361	DPX3 1600-S2+ MED 3P 1000A50KA	4.859,68
1	422362	DPX3 1600-S2+ MED 3P 1250A50KA	5.172,30

Quant.	Referência	Designação	Preço Unitário €
1	422363	DPX3 1600-S2+ MED 3P 1600A50KA	6.295,97
1	422365	DPX3 1600-S2+ MED 4P 630A50KA	5.597,72
1	422366	DPX3 1600-S2+ MED 4P 800A50KA	5.705,58
1	422367	DPX3 1600-S2+ MED 4P 1000A50KA	6.096,10
1	422368	DPX3 1600-S2+ MED 4P 1250A50KA	6.487,10
1	422369	DPX3 1600-S2+ MED 4P 1600A50KA	7.875,92
1	422371	DPX3 1600-S2+ MED 3P 630A70KA	4.471,88
1	422372	DPX3 1600-S2+ MED 3P 800A70KA	4.562,70
1	422373	DPX3 1600-S2+ MED 3P 1000A70KA	4.876,59
1	422374	DPX3 1600-S2+ MED 3P 1250A70KA	5.190,85
1	422375	DPX3 1600-S2+ MED 3P 1600A70KA	6.322,77
1	422377	DPX3 1600-S2+ MED 4P 630A70KA	5.606,26
1	422378	DPX3 1600-S2+ MED 4P 800A70KA	5.719,71
1	422379	DPX3 1600-S2+ MED 4P 1000A70KA	6.113,34
1	422380	DPX3 1600-S2+ MED 4P 1250A70KA	6.507,44
1	422381	DPX3 1600-S2+ MED 4P 1600A70KA	7.904,65
1	422491	DPX3-I 1600 3P 800A	2.178,84
1	422492	DPX3-I 1600 3P 1250A	3.232,43
1	422493	DPX3-I 1600 3P 1600A	4.285,85
1	422495	DPX3-I 1600 4P 800A*	2.935,93
1	422496	DPX3-I 1600 4P 1250A*	4.421,43
1	422497	DPX3-I 1600 4P 1600A*	5.906,91
1	422505	DPX3 630 - S1 4P 400A 36KA	2.559,53
1	422507	DPX3 630 - S1 4P 630A 36KA	3.085,09
1	422558	DPX3 1600 - S1 4P 800A 50KA	5.392,69
1	422561	DPX3 1600 - S1 4P 1600A 50KA	7.390,43
1	422573	DPX3 1600 - S1 4P 1600A 70KA	7.038,55
1	422586	DPX3 BASE TOM FRONT1600 3P SCC	4.357,57
1	422587	DPX3 BASE TOM FRONT1600 4P SCC	5.081,21
1	422588	DPX3 BASE TOM POSTE1600 3P SCC	5.096,77
1	422589	DPX3 BASE TOM POSTE1600 4P SCC	5.993,34
1	422590	DPX3 1600 TAPA-BORNES 3P*	151,45
1	422591	DPX3 1600 TAPA-BORNES 4P*	183,68
1	422593	MEC DEBRO-LIFT DPX3 1600SECC3P	2.893,84
1	422594	MEC DEBRO-LIFT DPX3 1600SECC4P*	3.108,25
1	422595	DPX3 1600PLATINA P/VERSÃO SECC	194,33
1	422680	UNID CONTROLO INV.REDE 2AP STD*	857,33
1	422682	UNID CONTROLO INV.REDE 2AP PRE*	1.286,00
1	422683	UNID CONTROLO INV.REDE 3AP	2.036,16
1	422686	MÓDULO DE ALIMENTAÇÃO DUPLO*	835,90
1	422687	CONECTOR FRONTAL USB	375,09
1	422688	CONECTOR FRONTAL WIFI	953,77
1	422689	RS485O EXPANSÃO RS485	396,52
1	422690	4SAIDAS ESTAT ISOLA P/ MOD EXP	251,84
1	422691	2SAIDAS RELÉS 5A250V P/MOD EXP	278,64
1	422692	2ENT.DIG 2SAID.REL5A250V M EXP	342,93
6	4380NB	LL-BATERIA P/LANTERNA AUTONOMA	8,59
1	446000	LCS3 ARM SERVER 42U 600X1000	2.925,27
1	446001	LCS3 ARM SERVER 42U 600X1100	3.038,79
1	446002	LCS3 ARM SERVER 42U 600X1200	2.963,67
1	446003	LCS3 ARM SERVER 42U 800X1000	3.307,61
1	446004	LCS3 ARM SERVER 42U 800X1100	3.502,63
1	446005	LCS3 ARM SERVER 42U 800X1200	3.346,40
1	446006	LCS3 ARM SERVER 46U 600X1000	3.071,47
1	446007	LCS3 ARM SERVER 46U 600X1100	3.180,66
1	446008	LCS3 ARM SERVER 46U 600X1200	3.105,56
1	446009	LCS3 ARM SERVER 46U 800X1000	3.438,91
1	446010	LCS3 ARM SERVER 46U 800X1100	3.633,92
1	446011	LCS3 ARM SERVER 46U 800X1200	3.477,68
1	446012	LCS3 AR SE GES AR 42U 600X1000	3.482,82
1	446013	LCS3 AR SE GES AR 42U 600X1100	3.597,08
1	446014	LCS3 AR SE GES AR 42U 600X1200	3.516,90
1	446015	LCS3 AR SE GES AR 42U 800X1000	4.039,87
1	446016	LCS3 AR SE GES AR 42U 800X1100	4.234,89
1	446017	LCS3 AR SE GES AR 42U 800X1200	4.078,66
1	446018	LCS3 AR SE GES AR 46U 600X1000	3.639,22
1	446019	LCS3 AR SE GES AR 46U 600X1100	3.753,48
1	446020	LCS3 AR SE GES AR 46U 600X1200	3.673,31
1	446021	LCS3 AR SE GES AR 46U 800X1000	4.185,31
1	446022	LCS3 AR SE GES AR 46U 800X1100	4.380,34
1	446023	LCS3 AR SE GES AR 46U 800X1200	4.224,09
1	446024	LCS3 2X P LAT P A S 42U 1000MM	761,33
1	446025	LCS3 2X P LAT P A S 42U 1100MM	929,55
1	446026	LCS3 2X P LAT P A S 42U 1200MM	891,89
1	446027	LCS3 2X P LAT P A S 46U 1000MM	1.025,33
1	446028	LCS3 2X P LAT P A S 46U 1100MM	903,00
1	446029	LCS3 2X P LAT P A S 46U 1200MM	1.038,21
1	446045	LCS3 ENTR CABOS ESCOVA P TETO	19,13
1	446046	LCS3 OBTURADOR P TETO	17,25
1	446047	LCS3 RODAS DE TRANS DESMONTAV	207,02
1	446048	LCS3 ACCESS P LIGACAO ARMARIOS	17,02
1	446050	LCS3 PERFIS GUIA CABOS FO 41U	109,83
1	446051	LCS3 PERFIS GUIA CABOS FO 46U	100,50

Embalagens: obrigatórias para fornecimento da fábrica

Quant.	Referência	Designação	Preço Unitário €	Quant.	Referência	Designação	Preço Unitário €
5	446052	LCS3 PERF AD GESTAO CABOS 41U	163,97	5	502NPA	LIGHT CAIXA MONT.SALIENTE 2MD	9,40
1	446053	LCS3 CONDU P CAB COM PORTA 46U	176,08	5	502PA	LIGHT CAIXA P/MONT. CANTO 2MD	9,40
1	446054	LCS3 GUIA CABOS FO X20	88,15	1	502W	CX.ENCASTRAR ALVENA.ETERIS 2MD	6,28
1	446055	LCS3 GUIA C FRT P TRAS TELESC	183,43	1	503BI	CAIXA MONT.SALIENTE 3MD BRANCO*	5,05
1	446056	LCS3 GRAMPO PARA CABOS	104,92	200	503CG	CAPA PROTECCAO P/CAIXA 503E	0,21
1	446057	LCS3 ANEIS ISOL GUIA CABOS X10	92,82	50	503DE	SEPARADOR INTERNO P/CAIXA 504E	0,30
1	446060	LCS3 CONDU CAB TRAS ESTR 600MM	170,65	15	503E	CAIXA ENCASTRAR ATE 3MD*	1,05
1	446061	LCS3 CONDU CAB TRAS ESTR 800MM	172,31	1	503EC	TAMPA P/DERIVACAO C/CAIXA 503E*	3,46
1	446062	LCS3 TAMP P COND ESTR 600MM	105,19	100	503ED	ACOPLADOR P/ CAIXA 503E	0,35
1	446063	LCS3 TAMP P COND ESTR 800MM	95,86	5	503ESC	LL AIR-MOLDURA ESPESS. 3MD AIR	5,67
1	446064	LCS3 CONDU CAB TRAS LARG 600MM	280,16	5	503ESE	ACESS.EXTENSAO PROF.CAIXA 503E	1,99
1	446065	LCS3 CONDU CAB TRAS LARG 800MM	310,46	50	503EV	SEPARADOR INTERNO P/CAIXA 503E	0,23
1	446066	LCS3 TAMP P COND LARG 600MM	147,28	1	50400102	MR250 AL 6DER 3M IP52 SDZ	652,96
1	446067	LCS3 TAMP P COND LARG 800MM	137,02	1	50400104	MR400 AL 6DER 3M IP52 SDZ	742,88
1	446068	LCS3 SEPARADOR P COND 600MM	41,78	1	50400247	MRAL 1000 IP55 EL.RECTO S/DER.	1.255,10
1	446069	LCS3 SEPARADOR P COND 800MM	67,04	1	50400252	MR250 AL 5DER 3M IP52 SDZ	640,31
1	446070	LCS3 TOPO PARA COND ESTREITA	44,33	1	50400714	MR400 AL TE HORIZONTAL DX2	743,74
1	446071	LCS3 TOPO PARA COND LARGA	59,10	1	50401102	MR250 AL CXA ALIM DIR IP55	349,88
1	446072	LCS3 PONT CAB CORR 990A1750MM	302,55	1	50401124	MR400 AL CXA ALIM MET DX IP55	650,46
1	446073	LCS3 TAMPA PARA PONT CAB CORR	83,62	1	50403101	MR CXA FECHO 160 A 315 IP55*	78,61
1	446075	LCS3 CONJ FIXACAO AO PISO 25MM	23,43	1	50403102	MR CXA FECHO 400 A 800 IP55	98,83
1	446076	LCS3 CONJ FIXACAO AO PIS 100MM	22,65	1	50403601	MR OBTURADOR SAIDA IP55	3,34
1	446080	LCS3 CARTUCHO SUBST SMART C SC	2.976,12	2	50403712	MRACC IP55 BRAÇAD.VERT.+TIRANT	118,66
1	446081	LCS3 ARMARIO VDI 25U 800X1000	3.106,92	1	50410254	MRF400 AL 3M IP52 5DER 1L	1.274,65
1	446082	LCS3 ARMARIO VDI 37U 800X800	3.797,99	1	50411124	MRF400 AL IP55CXA ALIM GDE DIR	935,05
1	446083	LCS3 ARMARIO VDI 37U 800X1000	4.032,04	1	50414026	MRF CXA DER SEC 400A F NH2	4.403,54
1	446084	LCS3 ARMARIO VDI 41U 800X800	2.885,73	1	50414064	MRF CXA DER 32A PTA TRP 8DIN	169,27
1	446085	LCS3 ARMARIO VDI 41U 800X1000	3.008,46	1	50414075	MRF CXA DER 32A PTA TRP 12DIN	100,58
1	446086	LCS3 ARMARIO VDI 46U 800X800	3.221,84	1	504BI	CAIXA MONT.SALIENTE 4MD BRANCO*	7,26
1	446087	LCS3 ARMARIO VDI 46U 800X1000	3.366,86	5	504E	CAIXA ENCASTRAR ATE 4MD*	2,74
1	446088	LCS3 EXT P ARM VDI 41U800X800	3.028,24	30	504EC	TAMPA P/DERIVACAO C/CAIXA 504E	3,48
1	446089	LCS3 EXT P ARM VDI 41U800X1000	3.119,70	5	504ESC	LL AIR-MOLDURA ESPESS. 4MD AIR	8,49
1	446090	LCS3 EXT P ARM VDI 46U800X800	3.364,34	5	504ESE	ACESS.EXTENSAO PROF.CAIXA 504E	2,15
1	446091	LCS3 EXT P ARM VDI 46U800X1000	3.478,10	10	50632001	MR SUP SUSP ATE 315/400 SDZ*	20,82
5	446095	LCS3 CAMINHO CAB VERT 200 41U	54,68	10	50632003	MR SUP SUSP ATE 800/1000 SDZ	23,15
5	446096	LCS3 CAMINHO CAB VERT 200 46U	55,58	10	50632205	MRACC DIST40MM MONTAGEM PAREDE	10,73
1	446097	LCS3 PLACA VENTILACAO TRIPLA	307,42	2	506E	CAIXA ENCASTRAR P/COLUNA SOM*	6,36
1	446098	LCS3 TERMOSTATO P VENT TRIPLA	113,26	1	506EC	TAMPA P/DERIVACAO C/CAIXA 506E	3,91
1	446099	LCS3 PERFIL AD GESTAO CABOS 6U	62,01	3	506ESC	LL AIR-MOLDURA ESPES.3+3MD AIR	19,24
1	446150	LCS3 RACK ABERTA 45U 19P	1.947,50	1	506ESE	ACESS.EXTENSAO PROF.CAIXA 506E	3,99
1	446152	LCS3 CONDU P CAB COM PORTA 45U	1.148,00	1	506L	CAIXA ENCASTRAR ATE 7MD*	4,46
1	446154	LCS3 PASS HEXA P CABOS X6	43,05	3	506LSC	LL AIR-MOLDURA ESPESS. 7MD AIR	19,24
1	446155	LCS3 LIMITADOR CURVAS X12	63,55	1	506LSE	ACESS.EXTENSAO PROF.CAIXA 506L	5,37
1	446156	LCS3 BOBINAS P GEST CABOS X4	128,13	1	506NP	LIGHT CAIXA P/MONT.SALIENTE 6M	30,49
1	446157	LCS3 GARRAS P GESTAO DE CABOS	74,31	10	51002002	ABRACAIDEIRA FIXACAO*	8,11
1	446158	LCS3 SUP MONT SUP CAM CABOS	134,28	20	510LN	CAIXA 1MD P/ PAINELIS.POCAS*	1,66
1	446159	LCS3 GESTAO CABOS HORIZONTAL	53,30	1	51500160	MS OBTURADOR SAIDA IP55	3,27
1	446160	LCS3 GESTAO CABOS 5U 19P	389,50	1	51500161	MS JUNTA UNIAO IP55	13,10
1	446170	LCS3 MC 2,0KW, CONFIG BASE	15.382,18	1	51501351	CX FIM LINHA IP55 63/100/160A*	88,06
1	446171	LCS3 MC 3,5KW, CONFIG AVANCAD	21.344,87	1	51510101	EL RET 3M 3 DRV MS 100A	336,00
1	446172	LCS3 MC 3,5KW, P AUT CONF AVAN	23.758,01	1	51511051	MS63/100 CXA ALIM DIR IP55*	163,26
5	446190	LCS3 ENTRA CAB ESCOVA QUAD MUR*	63,96	1	51511052	MS63/100 CXA ALIM ESQ IP55	172,45
5	446191	LCS3 REFORCO SUP EQUIP PESADO*	32,82	1	51511151	MS63/100 CXA ALIM INTERM IP55	257,26
5	446192	LCS3 PLACA C 2 VENT P525 Q MUR*	298,32	1	51511261	MS 63/100A CURVA FLEXIVEL IP55	256,46
1	446193	LCS3 PLACA C 2 VENT P525 Q MUR*	322,65	1	51515051	CX DERIV. MS IP55 16A FUS10X38	97,01
5	446195	LCS3 CONJ 2 MONT Q MUR - 6U*	34,32	1	51515052	CXA DERIV MS 50A IP55 FUS14X51	137,05
5	446196	LCS3 CONJ 2 MONT Q MUR - 9U*	34,88	1	51515067	MS CX DER SECC 7M TP TR	160,48
5	446197	LCS3 CONJ 2 MONT Q MUR - 12U*	40,46	1	51515071	MS CA. DERIV. 32A IP55	63,05
5	446198	LCS3 CONJ 2 MONT Q MUR - 15U*	47,16	1	51515073	MS CXA DER 32A 8M TP OP LG250	62,54
25	446210	LCS3 PAINEL OBT FRONT 1U 25 UN*	110,31	1	51515075	MS CXA DER 32A IP55 8DIN	75,36
1	446212	LCS3 ENTR D CAB ESP 2U RAL9011*	89,42	1	51515076	MS CXA DER 32A IP55 F CH10	63,75
1	446215	LCS3 PART VAR 100KG - RAL9011*	181,70	1	51520101	MS160 3DER 3M IP40 SDZ	444,11
1	446350	LCS3 PORT AUTO P CORRE A:2,0M	5.205,77	1	51521051	MS160 CXA ALIM DIR IP55	286,47
1	446351	LCS3 PORT AUTO P CORRE A:2,2M	5.186,74	1	51530101	MS63 3DER 3M IP40 SDZ	218,84
1	446352	LCS3 CORR CONT TERM C: 4M	3.806,73	1	51530114	MS 63A ELEM. RET. 1MT IP55	93,34
1	446353	LCS3 CORR CONT TERM C: 6M	4.549,98	1	51530115	MS 63A ALU. ELEMENTO RET. 1,5M	167,62
1	446354	LCS3 CORR CONT TERM C: 8M	5.595,28	1	51530116	MS 63A ALU. ELEMENTO RET. 2M	121,75
1	446355	LCS3 CORR CONT TERM C:9,6M	6.364,46	1	51530551	MS 63A ELEMENTO T DX1 IP55	376,04
1	446356	LCS3 C CONT TERM TETO SEG C:4M	4.082,47	1	51530561	MS 63A ELEMENT T HORI SX1 IP55	376,04
1	446357	LCS3 C CONT TERM TETO SEG C:6M	5.450,68	1	51530581	MS 63A ELEMENT T HORI SX2 IP55	376,04
1	446358	LCS3 C CONT TERM TETO SEG C:8M	6.789,94	5	528CW	TAMPA P/ CAIXAS ETERIS 8 MOD	2,63
1	446359	LCS3 C CONT TERM TETO SEG C:9,6M	7.930,61	1	55055052	MR CXA DER 63A 3P IP55 F22X58*	311,24
2	446370	LCS3 TUBO LED PARA CORRE 120CM	566,41	1	55055053	MRACC CX. DER. 125A B/P/FUSIVEL*	159,79
2	446371	LCS3 TUBO LED P COR + IV 120CM	708,49	1	55055056	MR CXA DER 125A 3P IP55 8DIN	151,75
2	446372	LCS3 TAMPA + CAB ALIMENTACAO	46,64	1	55055057	MR CXA DER 125A IP55 F NH00	386,54
2	446373	LCS3 CABO ALIMENTACAO 3M C14	79,14	1	55055086	MR CXA DER 63A 8 MOD IP55	160,71
10	4911TDM	ACESS.TECLAS 2MD P/CAIXA 503E	1,40	10	555104	TOMADA MOV.16A 230V 2P+T IP44*	5,85
5				10	555108	TOMADA MOV.16A 400V 3P+T IP44*	6,92
1	502BI	CAIXA MONT.SALIENTE 2MD BRANCO*	7,81	10	555109	TOM. MOV.16A 400 3P+N+T IP444*	7,82
5	502CW	TAMPA P/ CAIXAS ETERIS 2 MOD	3,62	10	555124	FICHA MOVEL 16A 230V 2P+T IP44*	3,73
50	502E	CAIXA ENCASTRAR 2 MODULOS	1,25	10	555128	FICHA MOVEL 16A 400V 3P+T IP44*	4,23
				10	555129	FICHA MOV.16A 400V 3P+N+T IP44*	5,15
				10	555154	TOM.SAL. 16A 230V 2P+T IP44*	9,01

* Produtos normalmente em stock

Embalagens: obrigatórias para fornecimento da fábrica

Quant.	Referência	Designação	Preço Unitário €
10	555158	TOM.SAL.16A 400V 3P+T IP44*	9,35
10	555159	TOM.SAL.16A 400V 3P+N+T IP44*	10,10
10	555184	TOM ENC 2P+T 16A 230V IP4444*	8,76
10	555188	TOM ENC 3P+T 16A 400V IP44*	12,85
10	555189	TOM ENC 3P+N+T 16A 400V IP44*	14,67
10	555214	TOMADA MOV. 32A 230V 2P+T IP44*	10,04
10	555218	TOMADA MOV. 32A 400V 3P+T IP44*	10,38
10	555219	TOM. MOV. 32A 400V 3P+N+T IP44*	10,62
10	555234	FICHA MOVEL 32A 230V 2P+T IP44*	7,04
10	555238	FICHA MOVEL 32A 400V 3P+T IP44*	7,27
10	555239	FICH MOV.32A 400V 3P+N+T IP444*	8,52
5	555254	TOM.SAL.32A 230V 2P+T IP44*	12,20
10	555258	TOM.SAL.32A 400V 3P+T IP44*	12,29
10	555259	TOM.SAL.32A 400V 3P+N+T IP4444*	14,04
10	555284	TOM ENC 2P+T 32A 230V0V*	19,45
10	555288	TOM ENC 3P+T 32A 400V IP44IP44*	20,13
10	555289	TOM ENC 3P+N+T 32A 400V IP444*	22,10
5	555304	TOM.MOVEL 16A 230V 2P+T IP67*	27,16
5	555308	TOM.MOVEL 16A 400V 3P+T IP67*	28,24
5	555309	TOM.MOVEL 16A 400V 3P+N+T IP67*	31,33
5	555324	FICHA DTª 16A 230V 2P+T IP67*	19,31
5	555328	FICHA DTª 16A 400V 3P+T IP67*	20,72
5	555329	FICHA DTª 16A 400V 3P+N+T IP67*	23,07
5	555354	TOM.SAL.16A 230V 2P+T IP67*	28,01
5	555358	TOM.SAL.16A 400V 3P+T IP67*	29,49
5	555359	TOM.SAL.16A 400V 3P+N+T IP67*	31,79
5	555384	TOM ENC 2P+T 16A 230V IP67*	19,35
5	555388	TOM ENC 3P+T 16A 400V IP67*	20,70
5	555389	TOM ENC 3P+N+T 16A 400V IP67*	22,47
5	555414	TOM.MOVEL 32A 230V 2P+T IP67*	38,31
5	555418	TOM.MOVEL 32A 400V 3P+T IP67*	38,03
5	555419	TOM.MOVEL 32A 400V 3P+N+T IP67*	38,64
5	555421	TOMADA MOVEL 32A 3P+T IP67	38,56
5	555434	FICHA DTª 32A 230V 2P+T IP67*	29,57
5	555438	FICHA DTª 32A 400V 3P+T IP67*	31,87
5	555439	FICHA DTª 32A 400V 3P+N+T IP67*	35,26
5	555441	FICHA MOVEL 32A 3P+T IP67	31,49
5	555454	TOM.SAL.32A 230V 2P+T IP67*	36,18
5	555458	TOM.SAL.32A 400V 3P+T IP67*	39,15
5	555459	TOM.SAL.32A 400V 3P+N+T IP67*	42,23
5	555484	TOM ENC 2P+T 32A 230V IP67*	30,70
5	555488	TOM ENC 3P+T 32A 400V IP67*	30,26
5	555489	TOM ENC 3P+N+T 32A 400V IP67*	39,29
5	555491	TOMADA QUADRO 32A 3P+T IP67	29,27
2	555504	P17 TOM MOV 63A 2P+T 250V	38,96
2	555505	P17 TOM MOV 63A 3P+T 250V	41,77
2	555506	P17 TOM MOV 63A 3P+N+T 250V	45,59
2	555508	P17 TOM MOV 63A 3P+T 415V*	49,01
2	555509	P17 TOM MOV 63A 3P+N+T 415V*	51,74
2	555514	P17 FICH SAL 63A 2P+T 250V	83,21
2	555518	FICHA FIXA 63A 400V 3P+T	86,51
2	555519	FICHA FIXA 63A 400V 3P+N+T*	89,93
2	555524	P17 FICH MOV 63A 2P+T 250V	35,39
2	555526	P17 FICH MOV 63A 3P+N+T 250V	41,30
2	555528	FICHA DT 63A 400V 3P+T IP67*	43,96
2	555529	FICHA DT 63A 400V 3P+N+T IP67*	47,95
2	555554	P17 TOM SAL 63A 2P+T 250V	53,42
2	555555	P17 TOM SAL 63A 3P+T 250V	56,63
2	555556	P17 TOM SAL 63A 3P+N+T 250V	61,00
2	555558	TOM.SAL.63A 400V 3P+T IP67*	64,49
2	555559	TOM.SAL.63A 400V 3P+N+T IP67*	67,00
2	555584	P17 TOM QUAD 63A 2P+T 250V	32,44
2	555585	P17 TOM QUAD 63A 3P+T 250V	35,04
2	555586	P17 TOM QUAD 63A 3P+N+T 250V	38,61
2	555588	TOM.ENC.63A 400V 3P+T IP67*	36,30
2	555589	TOM.ENC.63A 400V 3P+N+T IP67*	38,71
1	555608	TOM. MOV. 125A 3P+T 400V IP67*	124,65
1	555609	TOM. MOV. 125A 4P+T 400V IP67*	139,94
1	555618	P17 FICH SAL 125A 3P+T 415V	263,75
1	555619	P17 FICH SAL 125A 3P+N+T 415V	274,42
1	555628	FICHA MOV. 125A 3P+T 400V IP67*	91,08
1	555629	FICHA MOV. 125A 4P+T 400V IP67*	99,00
1	555658	TOM. SAL. 125A 3P+T 400V IP67	249,87
1	555659	TOM. SAL. 125A 4P+T 400V IP67*	265,16
1	555688	TOM. QUAD. 125A 3P+T 400V IP67	111,32
1	555689	TOM. QUAD. 125A 4P+T 400V IP67*	126,62
1	573860	ZB.RF-ACTU.BASIC ESTQ.2X2500W	206,99
1	573862	ZB.RF-ACTUADOR BASIC 2500W	193,33
1	573864	ZB.RF-DIMMER BASIC 600W	238,51
1	573866	ZB.RF-DIMMER BASIC 0-10V 600W	237,45
1	573870	ZB.RF-TELECOMANDO 4 BOTOES	71,33
1	573900	RECETOR IR/BUS P/MAX. 4 COMAND	81,09

Quant.	Referência	Designação	Preço Unitário €
6			
1	601110	QUADRO ENC 6M*	15,76
1	601111	QUADRO ENC 8M*	21,31
1	601117	QUADRO ENC 12M 8N+8T*	25,67
1	601118	QUADRO ENC 2X12M 8N+8T*	36,67
1	601119	QUADRO ENC 3X12M 8N+8T*	65,04
1	601205	PORTA BR P/QD SAL NEDBOX 8M*	18,46
1	601206	PORTA BR P/QD SAL NEDBOX 1X12M*	19,29
1	601207	PORTA BR P/QD SAL NEDBOX 2X12M*	25,72
1	601208	PORTA BR P/QD SAL NEDBOX 3X12M*	34,83
1	601209	PORTA BR P/QD SAL NEDBOX 4X12M*	75,55
1	601215	PORTA TR P/QD SAL NEDBOX 8M*	18,46
1	601216	PORTA TR P/QD SAL NEDBOX 1X12M*	19,29
1	601217	PORTA TR P/QD SAL NEDBOX 2X12M*	25,72
1	601218	PORTA TR P/QD SAL NEDBOX 3X12M*	34,83
1	601219	PORTA TR P/QD SAL NEDBOX 4X12M*	75,55
1	601226	PORTA MET P/QD SAL NEDBOX1X12M	26,79
1	601227	PORTA MET P/QD SAL NEDBOX2X12M*	35,36
1	601228	PORTA MET P/QD SAL NEDBOX3X12M	46,08
1	601229	PORTA MET P/QD SAL NEDBOX4X12M	78,23
1	601240	QUAD SAL NEDBOX 8M S/ PORTA*	19,19
1	601241	QUAD SAL NEDBOX 1X12M S/ PORTA*	20,68
1	601242	QUAD SAL NEDBOX 2X12M S/ PORTA*	38,58
1	601243	QUAD SAL NEDBOX 3X12M S/ PORTA*	50,37
1	601244	QUAD SAL NEDBOX 4X12M S/ PORTA*	65,37
10	601290	BORNE SUPLEMENTAR 8N+8T	5,33
10	601292	LIGADOR DE TERRA 30 FURO*	8,36
1	601932	QUADRO ESTANQUE IP65 2+1M*	21,78
1	601954	QUADRO ESTANQUE IP65 4M*	22,52
1	601956	QUADRO ESTANQUE IP65 6M*	26,41
1	601958	QUADRO ESTANQUE IP65 8M*	31,98
1	601961	QUADRO ESTANQUE IP65 1X12M*	51,44
1	601962	QUADRO ESTANQUE IP65 2X12M*	76,79
1	601963	QUADRO ESTANQUE IP65 3X12M*	103,54
1	601965	QUADRO ESTANQUE IP65 1X18M*	64,11
1	601966	QUADRO ESTANQUE IP65 2X18M*	103,54
1	601967	QUADRO ESTANQUE IP65 3X18M*	120,49
1	601968	QUADRO ESTANQUE IP65 4X18M*	204,89
1	603800	COLUNA ALU 1C ENCAI DIRE 2,70M*	270,41
1	603801	COLUNA ALU 2C ENCAI DIRE 2,70M*	365,84
1	603802	COLUNA ALU 1C ENCAI DIRE 3,70M*	320,38
1	603803	COLUNA ALU 2C ENCAI DIRE 3,70M*	440,83
1	603805	MINI COL ALU2C ENCAI DIRE0,68M*	142,02
36	603807	SEPARADOR COLU. ENCAIXE DIRETO	4,08
1	603809	MINI COL ALU2C ENCAI DIRE0,30M*	102,23
24	603811	CALHA ED ALU 50X85 2M*	44,56
12	603813	CALHA ED ALU 50X130 2M*	67,01
24	603817	TAMPA ED ALU 45MM 2M*	8,13
10	603819	JUNTA TAMPA 45MM	17,38
10	603822	ANGULO INT VAR 80 120 50X85	19,62
8	603824	ANGULO INT VAR 80 120 50X130	20,17
10	603828	ANGULO EXT VAR 80 120 50X85	19,62
8	603830	ANGULO EXT VAR 80 120 50X130	20,87
10	603834	ANGULO PLANO 50X85	23,17
4	603836	ANGULO PLANO 50X130	28,97
10	603840	TOPO ALU 50X85*	9,27
10	603842	TOPO ALU 50X130*	9,76
32	603847	SEPARADOR EM ALU 2M	7,20
10	603857	ACESS.NORMACLIP BRANCO (PAR)*	0,49
10	603858	ACESS.NORMACLIP ALUMINIO (PAR)*	5,79
5	603859	UNIÃO PARA UNIR 2 CALHAS	43,05
12	604077	SINALIZ.SIMPVERDE LAMP FIXA*	4,86
12	604078	SINALIZ.SIMPVERMELH LAMP FIXA*	4,86
12	604079	SINALIZ.SIMPLARANJA LAMP FIXA*	4,86
1	605200	SPX 3P 125A PLATINE	108,52
1	605202	SPX 3P 160A PLATINE	86,25
1	605204	SPX 3P 250A SUR PLATINE	267,66
1	605206	SPX 3P 400A PLATINE	535,99
1	605208	SPX 3P 630A PLATINE	740,69
3	605222	SPX BORNE TAM00	17,79
3	605223	SPX BORNE TAM1	51,22
3	605224	SPX BORNE TAM2	53,63
1	605225	BORNE TAM3	58,18
1	605230	SPX000-3 SPXV00 CONT SINALIZ	30,48
1	605232	SPX1 1P TAPA BORNES	21,26
2	605233	TAPA BORNE TAM2	21,13
20	610421	CALHA DLP CINZENTO 105X35 S/TP	6,79
20	610422	CA. DLP CINZ.105X50(TP85) S/TP*	9,15
12	610432	CALHA DLP CINZENTO 150X50 S/TP	11,71
8	610433	CALHA DLP CINZENTO 150X65 S/TP	16,55
48	610472	SEP FRAC. DLP CINZ PROF. 50	3,80
36	610473	SEP FRAC. DLP CINZ PROF. 65	4,33

Embalagens: obrigatórias para fornecimento da fábrica

Quant.	Referência	Designação	Preço Unitário €
24	610521	TAMPA DLP CINZENTO 65	3,94
20	610522	TAMPA DLP CINZENTO 85*	4,18
8	610524	TAMPA DLP CINZENTO 130	8,17
10	610601	ANG INT DLP CINZENTO 105X35	4,32
10	610602	ANG INT DLP CINZ 1 COMP PF 50	4,32
10	610603	ANG INT DLP CINZ 1 COMP PF 65	7,53
5	610606	ANG INT DLP CINZ 2 COMP PF 50	7,14
5	610607	ANG INT DLP CINZ 2 COMP PF 65	9,85
10	610622	ANG EXT DLP CINZ 1 COMP PF 50	5,64
10	610623	ANG EXT DLP CINZ 1 COMP PF 65	15,59
5	610635	ANG EXT DLP CINZ 2 COMP PF 50	15,59
5	610636	ANG EXT DLP CINZ 2 COMP PF 65	21,70
20	610691	JUNTA DE UNIAO CALHA DLP CINZ	0,64
20	610692	JUNTA CALHA ADESIVA DLP CINZ	0,64
20	610701	TOPO DLP CINZENTO 105X35	2,14
20	610702	TOPO DLP 105X50 TP85	1,51
10	610703	TOPO DLP 150X50	3,80
10	610706	TOPO DLP 150X65	3,96
10	610722	TOPO DLP 80X50	1,73
5	610733	DER PLA CINZ PF65 P/CALHA 80	13,58
5	610735	DER PLA CINZ PF35/50 P/CALHA80	11,56
5	610736	DER PLA CINZ PF35/50 P/105TP85	11,56
10	610767	ANGULO PLANO DLP CINZ 80X50	8,56
10	610785	ANG PLANO DLP CINZ 105X50 TP85	8,96
5	610789	ANGULO PLANO DLP CINZ 150X50	21,15
2	610790	ANGULO PLANO DLP CINZ 150X65	38,10
10	610801	JUNTA DE TAMPA DLP CINZ 65	1,77
10	610802	JUNTA DE TAMPA DLP CINZ 85	1,78
10	610804	JUNTA DE TAMPA DLP CINZ 130	4,62
20	610921	QUAD MOSAIC DLP CINZ 2 M. TP65	1,77
10	610941	QUAD MOSAIC DLP CINZ 4 M. TP65	2,76
1	610952	QUADRO MOSAIC 2 MOD TP 65 CZ	1,80
1	610954	QUADRO MOSAIC 4 MOD TP 65 CZ	2,80
1	610956	QUADRO MOSAIC 6 MOD TP 65 CZ	3,90
5	610961	QUAD MOSAIC DLP CINZ 6 M. TP65	3,13
1	610992	QUADRO MOSAIC 2 MOD TP 85 CZ	1,95
1	610994	QUADRO MOSAIC 4 MOD TP 85 CZ	2,92
1	610996	QUADRO MOSAIC 6 MOD TP 85 CZ	4,07
1	610998	QUADRO MOSAIC 8 MOD TP 85 CZ	5,03
40	611260	CALHA CLIMATIZACAO DLP 70X40*	4,05
40	611261	BASE PLANA CLIMATIZ DLP 70X40*	7,66
10	611263	TOPO CALHA CLIMATIZ DLP 70X40*	1,00
10	611264	ANGULO PLANO C.CLIMAT DLP70X40*	2,21
10	611265	ANGULO INT.C.CLIMATIZ DLP70X40*	1,77
10	611266	ANGULO EXT.C.CLIMATIZ DLP70X40*	1,77
10	611267	JUNTA TP C.CLIMATIZ DLP 70X40*	1,59
5	611268	DERIVACAO T.C.CLIMAT DLP 70X40*	4,45
10	611269	JUNTA PAREDE CURVA CLIMA 70X40*	2,05
10	611270	JUNTA PAREDE RECTA CLIMA 70X40*	1,24
8	611275	REDUCAO EM T.C.CLIMA 40 P/ 32*	5,66
10	611277	EMB. TORNEIRA C.CLIMA DLP35X32*	4,95
24	611280	CALHA CLIMATIZACAO DLP 35X32*	2,79
10	611283	TOPO CALHA CLIMATIZ DLP 35X32*	0,88
10	611284	ANGULO PLANO C.CLIMAT DLP35X32*	1,58
10	611285	ANGULO INT.C.CLIMATIZ DLP35X32*	1,18
10	611286	ANGULO EXT.C.CLIMATIZ DLP35X32*	1,18
12	611287	JUNTA TP C.CLIMATIZ DLP 35X32*	1,31
10	611288	DERIVACAO T.C.CLIMAT DLP 35X32*	2,46
32	611290	CALHA CLIMATIZACAO DLP 70X60*	6,05
10	611293	TOPO CALHA CLIMATIZ. DLP 70X60*	1,06
8	611294	ANG. PLANO C.CLIMAT. DLP 70X60*	2,70
8	611295	ANG.INTER.C.CLIMATIZ.DLP 70X60*	2,30
8	611296	ANG.EXTER.C.CLIMATIZ.DLP 70X60*	2,30
12	611297	JUNTA TAMPA C.CLIMAT.DLP 70X60*	1,28
6	611298	DERIV.T.C.CLIMATIZ. DLP 70X60*	4,39
32	611300	CALHA CLIMATIZACAO DLP 100X60*	6,72
32	611301	BASE PLANA CLIMATIZ DLP 100X60*	8,91
5	611303	TOPO CALHA CLIMATIZ DLP 100X60*	1,52
5	611304	ANGULO PLANO C.CLIMA DLP100X60*	3,85
5	611305	ANGULO INT.C.CLIMATI DLP100X60*	3,29
5	611306	ANGULO EXT.C.CLIMATI DLP100X60*	3,29
5	611307	JUNTA TP C.CLIMATIZ DLP 100X60*	1,81
5	611308	DERIVACAO T.C.CLIMA DLP 100X60*	6,28
2	611309	JUNTA PAREDE CURVA CLIMA100X60*	4,04
5	611310	JUNTA PAREDE RECTA CLIMA100X60*	2,38
2	611311	REDUCAO C.CLIMA 100X60 P/70X40*	6,70
50	611380	BRACADEIRA EXTENSI C.CLIMA DLP*	0,87
50	611381	BRACADE SIMP/DUP C.CLIMA DLP40*	0,75
72	611706	SEPARADOR BR HALOGEN FREE	6,10
24	611707	CALHA BR HALOGEN FREE 85X50	26,24
12	611708	CALHA BR HALOGEN FREE 130X50	30,96
12	611709	CALHA BR HALOGEN FREE 190X50	50,61
5	611711	ANGULO PLANO BR HAL FREE 85X50	10,16

Quant.	Referência	Designação	Preço Unitário €
5	611713	ANGULO PLANO BR HAL FREE130X50	12,36
1	611715	ANGULO PLANO BR HAL FREE190X50	19,76
5	611721	ANGULO EXTE BR HAL FREE 85X50	5,33
5	611723	ANGULO EXTE BR HAL FREE 130X50	7,29
5	611725	ANGULO EXTE BR HAL FREE 190X50	10,83
5	611731	ANGULO INTE BR HAL FREE 85X50	7,25
5	611733	ANGULO INTE BR HAL FREE 130X50	7,56
5	611735	ANGULO INTE BR HAL FREE 190X50	9,21
10	611741	TOPO BR HALOGEN FREE 85X50	2,04
10	611743	TOPO BR HALOGEN FREE 130X50	2,67
10	611745	TOPO BR HALOGEN FREE 190X50	3,90
10	611751	JUNTA BR HALOGEN FREE 85X50	3,25
10	611753	JUNTA BR HALOGEN FREE 130X50	3,80
10	611755	JUNTA BR HALOGEN FREE 190X50	5,19
5	611788	SUPORTE UNIV. APARELH.ENC.TP75*	2,90
5	611789	CAIXA ISOLAM APARELHAGEM STD	1,54
20	611796	JUNTA TP BR HALOGEN FREE 80MM	1,17
10	611797	QUADRO MOSAIC BR HAL FREE 2MOD*	2,85
5	611798	QUADRO MOSAIC BR HAL FREE 4MOD	4,40
5	611799	QUADRO MOSAIC BR HAL FREE 6MOD	6,56
1	630732	BLOCO COLUNA CZ 3X2P+T SCHUKO	43,16
100	632381	BOQ. VD 12 C/PORCA CINZ.	1,32
100	632382	BOQ. VD 16 C/PORCA CINZ.*	1,19
100	632383	BOQ. VD 20 C/PORCA CINZ.*	1,37
100	632384	BOQ. VD 25 C/PORCA CINZ.	2,53
25	632385	BOQ. VD 32 C/PORCA CINZ.	4,64
25	632386	BOQ. VD 40 C/PORCA CINZ.	6,55
30	632705	LINKEO RJ45 C6 UTP KEYSTONE*	1,94
25	632706	LINKEO RJ45 KEYSTONE CAT6 FTP	3,69
1	632750	LINKEO CHICOT.RJ45 CAT6 UTP 1M	3,51
1	632752	LINKEO CHICOT.RJ45 CAT6 UTP 2M	4,11
1	632753	LINKEO CHICOT.RJ45 CAT6 UTP 3M	4,70
1	632754	LINKEO CHICOT.RJ45 CAT6 UTP 5M	5,36
1	632760	LINKEO CHICOT.RJ45 CAT6 FTP 1M	4,11
1	632761	LINKEO CHICOT.RJ45 CAT6 FTP 2M	4,70
1	632763	LINKEO CHICOT.RJ45 CAT6 FTP 5M	7,14
1	632779	CAIXA SALIENTE KEYSTONE 1-2 PT	1,61
1	632790	LINKEO PAINEL VAZIO P/ 24XRJ45	9,72
1	632791	LINKEO PAINEL 24XRJ45 G.CABOS*	12,69
1	632792	LINKEO PAINEL 24XRJ45 ETIQ.COL	23,55
2.000	634051	LIGADOR CAPVIS 4 MM-EMB.ECONOM	0,30
1.500	634052	LIGADOR CAPVIS 6 MM-EMB.ECONOM	0,35
60	636000	CALHA CABLAGEM LINA 25 25X25	4,12
56	636001	CALHA CABLAGEM LINA 25 25X40	4,52
56	636002	CALHA CABLAGEM LINA 25 25X60*	5,88
56	636005	CALHA CABLAGEM LINA 25 40X25	4,52
48	636006	CALHA CABLAGEM LINA 25 40X40*	5,84
48	636007	CALHA CABLAGEM LINA 25 40X60*	6,65
40	636008	CALHA CABLAGEM LINA 25 40X80*	8,24
32	636011	CALHA CABLAGEM LINA 25 60X40	7,24
32	636012	CALHA CABLAGEM LINA 25 60X60	9,10
32	636013	CALHA CABLAGEM LINA 25 60X80*	10,85
24	636014	CALHA CABLAGEM LINA 25 60X100	13,61
24	636016	CALHA CABLAGEM LINA 25 80X60	10,83
24	636017	CALHA CABLAGEM LINA 25 80X80	13,26
20	636018	CALHA CABLAGEM LINA 25 80X100	16,23
16	636022	CALHA CABLAGEM LINA 25 100X100	18,35
16	636025	CALHA CABLAGEM LINA 25 120X80	17,54
25	636177	MANGA ESPIRAL DIAM. 6MM	1,14
25	636178	MANGA ESPIRAL DIAM 12MM	2,26
25	636183	MANGA ESPIRAL DIAM 22MM	6,46
60	636200	CALHA PERF S/HALOG 25X25(AXL)	14,75
56	636201	CALHA PERF S/HALOG 40X25(AXL)	16,14
56	636202	CALHA PERF S/HALOG 60X25(AXL)	18,54
48	636206	CALHA PERF S/HALOG 40X40(AXL)	16,78
48	636207	CALHA PERF S/HALOG 60X40(AXL)	19,10
48	636208	CALHA PERF S/HALOG 80X40(AXL)	22,46
32	636212	CALHA PERF S/HALOG 60X60(AXL)	21,90
32	636213	CALHA PERF S/HALOG 80X60(AXL)*	27,39
24	636217	CALHA PERF S/HALOG 80X80(AXL)*	37,22
16	636225	CALHA PERF S/HALOG 80X120(AXL)	45,65
140	636351	MINICALHA 12X7*	1,37
120	636352	MINICALHA 12X7 AUTOCOLANTE*	1,79
70	636361	MINICALHA 16X10*	1,75
60	636362	MINICALHA 16X10 AUTOCOLANTE*	2,39
40	636380	FITA ADESI DUP FACE MINI CALH9*	0,69
40	636381	FITA ADESI DP FACE MINI CALH13*	1,10
168	636901	CALHA PERF CINZ 16X16(AXL)*	3,86
70	636902	CALHA PERF CINZ 30X25(AXL)*	3,86
60	636904	CALHA PERF CINZ 40X25(AXL)*	4,00
60	636906	CALHA PERF CINZ 40X40(AXL)*	4,67
56	636907	CALHA PERF CINZ 40X60(AXL)*	5,27
48	636908	CALHA PERF CINZ 60X25(AXL)*	4,63

Embalagens: obrigatórias para fornecimento da fábrica

Quant.	Referência	Designação	Preço Unitário €
40	636909	CALHA PERF CINZ 60X40(AXL)*	4,99
32	636910	CALHA PERF CINZ 60X60(AXL)*	6,55
32	636911	CALHA PERF CINZ 60X80(AXL)*	7,46
24	636912	CALHA PERF CINZ 60X100(AXL)*	9,08
16	636913	CALHA PERF CINZ 60X120(AXL)	11,65
40	636914	CALHA PERF CINZ 80X25(AXL)*	5,13
32	636915	CALHA PERF CINZ 80X30(AXL)*	5,64
36	636916	CALHA PERF CINZ 80X40(AXL)*	6,16
24	636917	CALHA PERF CINZ 80X60(AXL)*	8,20
24	636918	CALHA PERF CINZ 80X80(AXL)*	9,70
18	636919	CALHA PERF CINZ 80X100(AXL)*	10,87
16	636920	CALHA PERF CINZ 80X120(AXL)*	13,11
28	636922	CALHA PERF CINZ 100X40(AXL)	7,23
20	636923	CALHA PERF CINZ 100X60(AXL)*	9,69
20	636924	CALHA PERF CINZ 100X80(AXL)*	11,44
16	636925	CALHA PERF CINZ 100X100(AXL)*	12,56
80	636932	CALHA LISA CINZ 30X25(AXL)	4,13
60	636934	CALHA LISA CINZ 40X25(AXL)	4,27
60	636936	CALHA LISA CINZ 40X40(AXL)*	4,18
56	636937	CALHA LISA CINZ 40X60(AXL)*	5,38
32	636940	CALHA LISA CINZ 60X60(AXL)	6,73
24	636942	CALHA LISA CINZ 60X100(AXL)*	9,54
16	636943	CALHA LISA CINZ 60X120(AXL)*	12,74
24	636947	CALHA LISA CINZ 80X60(AXL)	8,12
24	636948	CALHA LISA CINZ 80X80(AXL)	9,79
18	636949	CALHA LISA CINZ 80X100(AXL)	11,10
16	636950	CALHA LISA CINZ 80X120(AXL)	13,30
20	636953	CALHA LISA CINZ 100X60(AXL)	10,20
16	636955	CALHA LISA CINZ 100X100(AXL)	13,19
1.000	636976	RP-6 REBITE 6 MM PARA CALHA*	0,11
25	636984	CINTA ESPIR.PR 6-50MM CSN-6*	1,23
25	636985	CINTA ESPIR.PR 14-100MM CSN-12*	1,91
25	636987	CINTA ESPIR.BR 6-50MM CS-6*	1,12
25	636988	CINTA ESPIR.BR 14-100MM CS-12*	1,68
100	637100	CALHA BR HALOGEN FREE 25X25	16,32
5	637101	ANGULO INTE BR HAL FREE 25X25	3,06
5	637102	ANGULO EXTE BR HAL FREE 25X25	3,24
5	637103	ANGULO PLANO BR HAL FREE 25X25	2,22
10	637104	TOPO BR HALOGEN FREE 25X25	2,15
10	637105	JUNTA TP BR HALOGEN FREE 25X25	2,09
5	637106	DERIVACAO T BR HAL FREE 25X25	2,04
60	637110	CALHA BR HALOGEN FREE 40X25	20,75
5	637111	ANGULO INTE BR HAL FREE 40X25	3,18
5	637112	ANGULO EXTE BR HAL FREE 40X25	3,18
5	637113	ANGULO PLANO BR HAL FREE 40X25	2,22
10	637114	TOPO BR HALOGEN FREE 40X25	2,22
10	637115	JUNTA TP BR HALOGEN FREE 40X25	2,22
5	637116	DERIVACAO T BR HAL FREE 40X25	2,22
24	637120	CALHA BR HALOGEN FREE 60X40	29,96
5	637311	ANGULO INTE BR HAL FREE 60X40	3,94
5	637312	ANGULO EXTE BR HAL FREE 60X40	3,47
5	637313	ANGULO PLANO BR HAL FREE 60X40	2,98
10	637314	TOPO BR HALOGEN FREE 60X40	2,09
10	637315	JUNTA TP BR HALOGEN FREE 60X40	3,99
5	637316	DERIVACAO T BR HAL FREE 60X40	2,73
32	637358	SEPARADOR EM PVC 2M	4,67
24	637700	CALHA C.CABOS PVC LISA 75X50*	8,74
24	637701	CALHA C.CABOS PVC PERF 75X50*	8,74
4	637703	CURVA 90 C.C. PVC C/ TP 75X50	60,64
4	637705	ANG.SUBID C.C. PVC C/ TP 75X50	85,68
4	637707	ANG.DESCI C.C. PVC C/ TP 75X50	86,62
2	637708	TOPO C.CABOS PVC 75X50*	6,92
24	637710	CALHA C.CABOS PVC LISA 100X50*	9,35
24	637711	CALHA C.CABOS PVC PERF 100X50*	9,35
4	637713	CURVA 90 C.C. PVC C/TP 100X50*	64,84
4	637715	ANG.SUBID C.C. PVC C/TP 100X50	87,89
4	637717	ANG.DESCI C.C. PVC C/TP 100X50*	88,74
2	637718	TOPO C.CABOS PVC 100X50*	7,75
18	637720	CALHA C.CABOS PVC LISA 150X50*	12,59
18	637721	CALHA C.CABOS PVC PERF 150X50*	12,59
4	637723	CURVA 90 C.C. PVC C/TP 150X50*	68,66
4	637725	ANG.SUBID C.C. PVC C/TP 150X50	91,77
4	637727	ANG.DESCI C.C. PVC C/TP 150X50	90,57
2	637728	TOPO C.CABOS PVC 150X50*	8,28
6	637730	CALHA C.CABOS PVC LISA 200X50*	16,61
6	637731	CALHA C.CABOS PVC PERF 200X50*	16,61
2	637733	CURVA 90 C.C. PVC C/TP 200X50*	77,18
2	637735	ANG.SUBID C.C. PVC C/TP 200X50	96,99
2	637737	ANG.DESCI C.C. PVC C/TP 200X50	100,06
2	637738	TOPO C.CABOS PVC 200X50*	9,75
6	637740	CALHA C.CABOS PVC LISA 300X50*	25,28
6	637741	CALHA C.CABOS PVC PERF 300X50*	24,78
2	637743	CURVA 90 C.C. PVC C/TP 300X50*	121,29

Quant.	Referência	Designação	Preço Unitário €
2	637745	ANG.SUBID C.C. PVC C/TP 300X50	125,98
2	637747	ANG.DESCI C.C. PVC C/TP 300X50	125,98
2	637748	TOPO C.CABOS PVC 300X50	12,29
6	637750	CALHA C.CABOS PVC LISA 400X50	35,10
6	637751	CALHA C.CABOS PVC PERF 400X50*	35,10
1	637753	CURVA 90 C.C. PVC C/TP 400X50	160,89
1	637755	ANG.SUBID C.C. PVC C/TP 400X50	165,12
1	637757	ANG.DESCI C.C. PVC C/TP 400X50	165,12
2	637758	TOPO C.CABOS PVC 400X50	13,80
24	637760	TAMPA C. CABOS PVC 75*	4,79
24	637761	TAMPA C. CABOS PVC 100*	6,60
18	637762	TAMPA C. CABOS PVC 150*	8,85
12	637763	TAMPA C. CABOS PVC 200*	11,10
12	637764	TAMPA C. CABOS PVC 300*	15,01
12	637765	TAMPA C. CABOS PVC 400*	23,82
8	637766	CONSOLA C.C. PVC L. 75 E 100*	4,55
6	637767	CONSOLA C.C. PVC LARG 150*	5,84
4	637768	CONSOLA C.C. PVC LARG 200*	7,05
4	637769	CONSOLA C.C. PVC LARG 300*	10,15
8	637771	CONSOLA SUSP C.C. PVC 75/100*	7,25
6	637772	CONSOLA SUSP C.C. PVC LARG 150*	7,74
4	637773	CONSOLA SUSP C.C. PVC LARG 200*	8,76
4	637774	CONSOLA SUSP C.C. PVC LARG 300*	14,49
4	637775	CONSOLA SUSP C.C. PVC LARG 400*	15,40
8	637781	CONSOLA VERT C.C. PVC 75/100*	9,23
6	637782	CONSOLA VERT C.C. PVC LARG 150*	10,30
4	637783	CONSOLA VERT C.C. PVC LARG 200*	12,62
4	637784	CONSOLA VERT C.C. PVC LARG 300*	15,53
4	637785	CONSOLA VERT C.C. PVC LARG 400*	29,30
42	637788	SEPARADOR C.CABOS PVC ALT 50*	6,58
20	637790	UNIAO C.C. PVC 75X50 A 150X50*	2,23
20	637791	UNIAO C.C. PVC 200X50 A 400X50*	3,28
20	637793	CHARNEIRA C.C. PVC L.75 A 150*	3,10
24	637800	CALHA C.CABOS PVC LISA 75X75*	9,99
24	637801	CALHA C.CABOS PVC PERF 75X75*	9,99
4	637803	CURVA 90 C.C. PVC C/ TP 75X75*	61,29
4	637805	ANG.SUBID C.C. PVC C/ TP 75X75*	90,15
4	637807	ANG.DESCI C.C. PVC C/ TP 75X75*	87,14
2	637808	TOPO C.CABOS PVC 75X75	7,18
18	637810	CALHA C.CABOS PVC LISA 100X75*	11,71
18	637811	CALHA C.CABOS PVC PERF 100X75*	11,71
4	637813	CURVA 90 C.C. PVC C/TP 100X75*	65,12
4	637815	ANG.SUBID C.C. PVC C/TP 100X75*	93,10
4	637817	ANG.DESCI C.C. PVC C/TP 100X75*	87,63
2	637818	TOPO C.CABOS PVC 100X75*	8,97
12	637820	CALHA C.CABOS PVC LISA 150X75*	14,39
12	637821	CALHA C.CABOS PVC PERF 150X75*	14,39
4	637823	CURVA 90 C.C. PVC C/TP 150X75*	67,75
4	637825	ANG.SUBID C.C. PVC C/TP 150X75*	95,34
4	637827	ANG.DESCI C.C. PVC C/TP 150X75*	91,06
2	637828	TOPO C.CABOS PVC 150X75*	9,31
6	637830	CALHA C.CABOS PVC LISA 200X75*	19,36
6	637831	CALHA C.CABOS PVC PERF 200X75*	19,36
2	637833	CURVA 90 C.C. PVC C/TP 200X75*	84,42
2	637835	ANG.SUBID C.C. PVC C/TP 200X75*	98,93
2	637837	ANG.DESCI C.C. PVC C/TP 200X75*	100,83
2	637838	TOPO C.CABOS PVC 200X75*	11,81
6	637840	CALHA C.CABOS PVC LISA 300X75*	30,43
6	637841	CALHA C.CABOS PVC PERF 300X75*	29,26
2	637843	CURVA 90 C.C. PVC C/TP 300X75*	126,11
2	637845	ANG.SUBID C.C. PVC C/TP 300X75*	127,94
2	637847	ANG.DESCI C.C. PVC C/TP 300X75*	128,08
2	637848	TOPO C.CABOS PVC 300X75*	14,29
6	637850	CALHA C.CABOS PVC LISA 400X75*	38,34
6	637851	CALHA C.CABOS PVC PERF 400X75*	38,34
1	637853	CURVA 90 C.C. PVC C/TP 400X75	165,74
1	637855	ANG.SUBID C.C. PVC C/TP 400X75	183,71
1	637857	ANG.DESCI C.C. PVC C/TP 400X75	183,71
2	637858	TOPO C.CABOS PVC 400X75	20,12
2	637860	CANTO DER.T C.C.PVC ALT 50/75	12,70
4	637870	DERIV. T C.C. PVC 75X50/75*	21,58
2	637871	DERIV. T C.C. PVC 100X50/75*	23,84
2	637872	DERIV. T C.C. PVC 150X50/75*	24,81
1	637873	DERIV. T C.C. PVC 200X50/75*	25,31
1	637874	DERIV. T C.C. PVC 300X50/75*	28,61
1	637875	DERIV. T C.C. PVC 400X50/75	32,53
30	637888	SEPARADOR C.CABOS PVC ALT 75*	7,22
20	637890	UNIAO C.C. PVC 75X75 A 150X75*	2,31
20	637891	UNIAO C.C. PVC 200X75 A 400X75*	3,94
6	637900	CALHA C.CABOS PVC LISA 200X100*	25,84
6	637901	CALHA C.CABOS PVC PERF 200X100*	25,84
1	637903	CURVA 90 C.C. PVC C/TP200X100*	98,41
1	637905	ANG.SUBID C.C. PVC C/TP200X100	104,45

* Produtos normalmente em stock

Embalagens: obrigatórias para fornecimento da fábrica

Quant.	Referência	Designação	Preço Unitário €
1	637907	ANG.DESCI C.C. PVC C/TP200X100*	109,03
2	637908	TOPO C.CABOS PVC 200X100*	12,77
6	637910	CALHA C.CABOS PVC LISA 300X100*	36,20
6	637911	CALHA C.CABOS PVC PERF 300X100*	36,20
1	637913	CURVA 90 C.C. PVC C/TP300X100*	146,40
1	637915	ANG.SUBID C.C. PVC C/TP300X100*	150,13
1	637917	ANG.DESCI C.C. PVC C/TP300X100*	150,13
2	637918	TOPO C.CABOS PVC 300X100*	19,39
6	637920	CALHA C.CABOS PVC LISA 400X100*	48,43
6	637921	CALHA C.CABOS PVC PERF 400X100*	48,44
1	637923	CURVA 90 C.C. PVC C/TP400X100*	177,89
1	637925	ANG.SUBID C.C. PVC C/TP400X100*	182,42
1	637927	ANG.DESCI C.C. PVC C/TP400X100*	194,84
2	637928	TOPO C.CABOS PVC 400X100*	29,63
6	637930	CALHA C.CABOS PVC LISA 500X100	58,14
6	637931	CALHA C.CABOS PVC PERF 500X100*	58,15
1	637933	CURVA 90 C.C. PVC C/TP500X100	209,79
1	637935	ANG.SUBID C.C. PVC C/TP500X100	215,11
1	637937	ANG.DESCI C.C. PVC C/TP500X100	215,11
2	637938	TOPO C.CABOS PVC 500X100	33,02
6	637940	CALHA C.CABOS PVC LISA 600X100	68,03
6	637941	CALHA C.CABOS PVC PERF 600X100*	68,05
1	637943	CURVA 90 C.C. PVC C/TP600X100*	249,41
1	637945	ANG.SUBID C.C. PVC C/TP600X100	239,38
1	637947	ANG.DESCI C.C. PVC C/TP600X100	239,38
2	637948	TOPO C.CABOS PVC 600X100	38,58
8	637950	PERFIL U PVC C.CABOS PVC*	18,03
100	637951	EIXO PVC C. CABOS PVC	3,45
50	637952	EIXO INOX C. CABOS PVC	6,72
100	637953	PARAFUSO/PORCA PVC M8X20*	0,30
100	637954	FIXAÇÃO RAPIDA PARA C.C. PVC*	0,41
8	637955	FIXAÇÃO UNIVERSAL PVC C.C. PVC*	4,95
42	637956	PERFIL TELE RAIL PVC*	9,08
2	637960	CANTO DERIV.T C.C.PVC ALT 100	13,83
12	637963	TAMPA C. CABOS PVC 500*	32,81
12	637964	TAMPA C. CABOS PVC 600*	39,70
1	637970	DERIV. T C.C. PVC 200X100	27,73
1	637971	DERIV. T C.C. PVC 300X100*	33,41
1	637972	DERIV. T C.C. PVC 400X100	43,67
1	637973	DERIV. T C.C. PVC 500X100	51,62
1	637974	DERIV. T C.C. PVC 600X100	57,79
4	637976	CONSOLA SUSP C.C. PVC LARG 500	17,31
4	637977	CONSOLA SUSP C.C. PVC LARG 600	17,69
2	637978	CONSOLA C.C. REF LARG 300	28,24
2	637979	CONSOLA C.C. REF LARG 400*	43,23
2	637980	CONSOLA C.C. REF LARG 500*	47,56
2	637981	CONSOLA C.C. REF LARG 600*	50,11
4	637983	CONSOLA VERT C.C. PVC LARG 500	41,62
4	637984	CONSOLA VERT C.C. PVC LARG 600	42,03
6	637985	FIXAÇÃO UNIVERSAL METAL C.C. PVC	8,44
8	637986	PERFIL U METAL C.CABOS PVC	67,30
100	637987	PARAFUSO/PORCA INOX M8X20*	0,95
24	637988	SEPARADOR C.CABOS PVC ALT 100*	16,09
20	637990	UNIAO C.C. PVC ALT 100*	9,69
20	637993	CHARNEIRA C.C. PVC L.200A600*	8,25
24	637994	PERFIL RAIL TELEX 50X17	6,87
24	637995	CALHA INSTRUMEN PVC PERF 75X17	3,79
24	637996	CALHA INSTRUME PVC PERF 100X17	4,27
18	637997	CALHA INSTRUME PVC PERF 150X17	4,79
12	637998	CALHA INSTRUME PVC PERF 200X17	7,92
10	638000	JUNTA DE TAMPA - P/ TP 45 MM*	0,48
50	638001	JUNTA DE TAMPA - P/ TP 75 MM*	0,72
32	638008	SEPARADOR P/ CALHAS LARG.50 MM*	1,03
20	638011	ANG.INTERIOR FIXO 100X50(TP75)*	0,85
20	638012	ANG.EXTERIOR FIXO 100X50(TP75)*	0,85
16	638013	ANG.PLANO FIXO 100X50 (TP75)*	1,12
20	638017	ANG.INTERIOR FIXO 100X50(TP45)*	0,82
20	638018	ANG.EXTERIOR FIXO 100X50(TP45)*	0,82
16	638019	ANG.PLANO FIXO 100X50 (TP45MM)*	0,82
20	638020	CALHA 85X50 MM - C/ 1TP 45MM*	3,73
5	638024	DERIVACAO PLANA P/ CALHA 85X50*	4,77
10	638025	TOPO P/ CALHA 85X50*	0,85
10	638026	JUNTA DE UNIAO P/ CALHA 85X50*	1,56
12	638027	ANG.INTERIOR FIXO 85X50 (TP45)*	0,62
16	638028	ANG.EXTERIOR FIXO 85X50 (TP45)*	0,62
8	638029	ANG.PLANO FIXO 85X50 (TP45MM)*	0,62
16	638030	CALHA 100X50 MM - C/ 1TP 45MM*	4,22
5	638034	DERIVACAO PLANA P/CALHA 100X50*	5,21
10	638035	TOPO P/ CALHA 100X50*	0,70
20	638036	JUNTA DE UNIAO P/ CALHA 100X50*	0,70
16	638038	CALHA 100X50 MM - C/ 1TP 75MM*	4,03
12	638040	CALHA 130X50 MM - C/ 2TPS 45MM*	6,89
5	638044	DERIV. PLANA P/ CALHA 130X50*	9,47

Quant.	Referência	Designação	Preço Unitário €
10	638045	TOPO P/ CALHA 130X50*	1,01
10	638046	JUNTA DE UNIAO P/ CALHA 130X50*	2,05
8	638047	ANG.INTERIOR FIXO 130X50(TP45)*	0,97
12	638048	ANG.EXTERIOR FIXO 130X50(TP45)*	0,97
8	638049	ANG.PLANO FIXO 130X50 (TP45MM)*	0,97
8	638050	CALHA 190X50 MM - C/ 2TPS 75MM*	7,69
10	638051	ANGULO INTERIOR P/ CALHA190X50*	3,35
10	638052	ANGULO EXTERIOR P/ CALHA190X50*	3,35
5	638053	ANGULO PLANO P/ CALHA 190X50*	8,38
25	638054	DERIVACAO PLANA P/ CALHA190X50	9,47
10	638055	TOPO P/ CALHA 190X50*	1,81
10	638056	JUNTA DE UNIAO P/ CALHA 190X50*	2,74
10	638071	QUADRO 2MD MOSAIC P/TAMPA 75MM*	1,28
5	638072	QUADRO 4MD MOSAIC P/TAMPA 75MM*	1,73
5	638073	QUADRO 6MD MOSAIC P/TAMPA 75MM*	2,35
154	638100	MOLDURA (2M) 15X10 MM*	0,44
10	638101	ANGULO INTERIOR 15X10 MM*	0,26
10	638102	ANGULO EXTERIOR 15X10 MM*	0,26
10	638103	ANGULO PLANO 15X10 MM*	0,26
10	638104	DERIVACAO EM T 15X10 MM*	0,26
10	638105	TOPO 15X10 MM*	0,21
10	638106	JUNTA DE TAMPA 15X10 MM*	0,21
10	638107	ADAPTAD.FORIX P/ MOLDURA 15X10	0,51
80	638109	MOLDURA ADESIVA (2M) 15X10 MM*	0,81
150	638110	MOLDURA (2M) 16X16 MM*	0,53
10	638111	ANGULO INTERIOR 16X16 MM*	0,30
10	638112	ANGULO EXTERIOR 16X16 MM*	0,30
10	638113	ANGULO PLANO 16X16 MM*	0,30
10	638114	DERIVACAO EM T 16X16 MM*	0,30
10	638115	TOPO 16X16 MM*	0,26
10	638116	JUNTA DE TAMPA 16X16 MM*	0,26
10	638117	ADAPTAD.FORIX P/ MOLDURA 20X12*	0,51
50	638119	MOLDURA ADESIVA (2M) 16X16 MM*	0,97
96	638120	MOLDURA (2M) 20X12 MM*	0,44
10	638121	ANGULO INTERIOR 20X12 MM*	0,28
10	638122	ANGULO EXTERIOR 20X12 MM*	0,28
10	638123	ANGULO PLANO 20X12 MM*	0,28
10	638124	DERIVACAO EM T 20X12 MM*	0,28
10	638125	TOPO 20X12 MM*	0,24
10	638126	JUNTA DE TAMPA 20X12 MM*	0,24
42	638129	MOLDURA ADESIVA (2M) 20X12 MM*	0,71
10	638137	ADAPTAD.FORIX P/ MOLDURA 16X16	0,51
80	638140	MOLDURA (2M) 32X16 MM*	0,92
10	638141	ANGULO INTERIOR 32X16 MM*	0,33
5	638142	ANGULO EXTERIOR 32X16 MM*	0,33
10	638143	ANGULO PLANO 32X16 MM*	0,33
10	638144	DERIVACAO EM T 32X16 MM*	0,33
10	638145	TOPO 32X16 MM*	0,26
10	638146	JUNTA DE TAMPA 32X16 MM*	0,26
10	638147	ADAPTAD.FORIX P/ MOLDURA 32X16*	0,56
36	638149	MOLDURA ADESIVA (2M) 32X16 MM*	1,29
60	638150	MOLDURA (2M) 40X16 MM*	1,16
10	638151	ANGULO INTERIOR 40X16 MM*	0,43
10	638152	ANGULO EXTERIOR 40X16 MM*	0,43
10	638153	ANGULO PLANO 40X16 MM*	0,43
10	638154	DERIVACAO EM T 40X16 MM*	0,43
10	638155	TOPO 40X16 MM*	0,33
10	638156	JUNTA DE TAMPA 40X16 MM*	0,33
10	638157	ADAPTAD.FORIX P/ MOLDURA 40X16	0,56
60	638159	MOLDURA ADESIVA (2M) 40X16 MM*	2,10
40	638160	MOLDURA (2M) 50X20 MM*	1,72
10	638161	ANGULO INTERIOR 50X20 MM*	0,49
10	638162	ANGULO EXTERIOR 50X20 MM*	0,53
10	638163	ANGULO PLANO 50X20 MM*	0,53
5	638164	DERIVACAO EM T 50X20 MM*	0,53
5	638165	TOPO 50X20 MM*	0,43
5	638166	JUNTA DE TAMPA 50X20 MM	0,40
40	638168	MOLDURA (2M) 50X20 MM 2COMPART*	1,72
32	638170	MOLDURA (2M) 60X20 MM*	1,76
10	638171	ANGULO INTERIOR 60X20 MM*	0,49
5	638172	ANGULO EXTERIOR 60X20 MM*	0,53
5	638173	ANGULO PLANO 60X20 MM*	0,53
5	638174	DERIVACAO EM T 60X20 MM*	0,53
5	638175	TOPO 60X20 MM*	0,43
5	638176	JUNTA DE TAMPA 60X20 MM*	0,40
24	638180	MOLDURA (2M) 40X40 MM*	1,94
5	638181	ANGULO INTERIOR 40X40 MM*	0,79
5	638182	ANGULO EXTERIOR 40X40 MM*	0,79
5	638183	ANGULO PLANO 40X40 MM*	0,79
5	638184	DERIVACAO EM T 40X40 MM*	0,79
10	638185	TOPO 40X40 MM*	0,61
10	638186	JUNTA DE TAMPA 40X40 MM	0,61
3	646010	PDU MED 1U 1P-16A 12C13	759,85

* Produtos normalmente em stock

Embalagens: obrigatórias para fornecimento da fábrica

Quant.	Referência	Designação	Preço Unitário €
1	646011	PDU MED 2U 1P-32A 12C13 + 4C19	1.180,78
1	646012	PDU MED 0U 1P-16A 18C13 + 4C19	728,34
1	646200	QUAD LINKEO2 19 P. 6U 600*400*	212,78
1	646201	QUAD LINKEO2 19 P. 9U 600*400*	232,76
1	646202	QUAD LINKEO2 19 P. 12U 600*400*	265,70
1	646203	QUAD LINKEO2 19 P. 15U 600*400*	299,74
1	646204	QUAD LINKEO2 19 P. 18U 600*400*	331,90
1	646205	QUAD LINKEO2 19 P. 21U 600*400*	365,94
1	646210	QUAD LINKEO2 19 P. 6U 600*600*	243,01
1	646211	QUAD LINKEO2 19 P. 9U 600*600*	257,41
1	646212	QUAD LINKEO2 19 P. 12U 600*600*	266,02
1	646213	QUAD LINKEO2 19 P. 15U 600*600*	312,54
1	646214	QUAD LINKEO2 19 P. 18U 600*600*	378,23
1	646215	QUAD LINKEO2 19 P. 21U 600*600*	416,99
1	646221	QUAD BASC LINKEO2 19P9U P600*	607,26
1	646222	QUAD BASC LINKEO2 19P12U P600*	635,63
1	646223	QUAD BASC LINKEO2 19P15U P600	672,40
1	646224	QUAD BASC LINKEO2 19P18U P600	714,43
1	646225	QUAD BASC LINKEO2 19P21U P600	756,45
1	646230	QUAD LINKEO2 10 P. 6U P300*	224,83
1	646238	PLACA VENTIL+TERM LINKEO2*	149,29
1	646242	2 X 19P MONTANTES 12U LINKEO2	59,15
1	646243	2 X 19P MONTANTES 15U LINKEO2	66,72
1	646244	2 X 19P MONTANTES 18U LINKEO2	73,76
1	646245	2 X 19P MONTANTES 21U LINKEO2	81,32
1	646248	CONJUNTO 4 RODAS LINKEO2*	59,15
1	646340	2 MONTANTES LINKEO 24U ARM.VDI*	32,69
1	646341	2 MONTANTES LINKEO 33U ARM.VDI	41,83
1	646342	2 MONTANTES LINKEO 42U ARM.VDI*	43,03
1	646343	2 MONTANTES LINKEO 47U ARM.VDI	44,23
1	646400	RODAPE LINKEO ALT.100 600X600	119,01
1	646401	RODAPE LINKEO ALT.100 600X800	118,27
1	646402	RODAPE LINKEO ALT.100 600X1000	126,13
1	646403	RODAPE LINKEO ALT.100 800X800*	123,88
1	646404	RODAPE LINKEO ALT.100 800X1000	149,10
1	646415	KIT FIXA. PDU LINKEO2 42U*	57,79
1	646416	KIT FIXA. PDU LINKEO2 47U	65,14
1	646420	GRELHA GEST.CABOS 33U LINKEO*	81,86
1	646421	GRELHA GEST.CABOS 42U LINKEO*	56,62
1	646422	GRELHA GEST.CABOS 47U LINKEO	80,37
1	646425	JOGO 6 BRACEL.GUIA CABOS/CORDO	36,65
1	646426	GUIA CABOS CONJ. 2 LINKEO 42U*	300,48
1	646427	GUIA CABOS CONJ. 2 LINKEO 47U*	329,90
1	646428	JOGO ESCOVAS P/ENTR.CABOS LINK	21,26
1	646430	KIT 2 VENTIL.+TERMOST. LINKEO*	100,35
1	646431	KIT 4 VENTIL.+TERMOST. LINKEO*	140,95
1	646501	PRATELEIRA REVER. P200 LINKEO*	40,42
1	646502	PRATELEIRA REVER. P360 LINKEO*	47,04
1	646505	PRATELEIRA FIXA 4M P600 LINKEO*	68,08
1	646506	PRATELEIRA FIXA 4M P800 LINKEO*	86,73
1	646507	PRATELEIRA FIX 4M P1000 LINKEO*	99,11
1	646508	PRATELEIRA TEDESC. P600 LINKEO*	127,02
1	646509	PRATELEIRA TEDESC. P800 LINKEO*	153,26
1	646510	PRATELEIRA TELES. P1000 LINKEO*	152,05
1	646520	PASSA-FIOS 19P 1U 2 EIXOS LINK*	23,87
1	646521	PASSA-FIOS 19P 2U 1 EIXO LINKE	27,41
1	646750	ARMAR. VDI LINKEO2 24U 600X600*	735,45
1	646751	ARMAR. VDI LINKEO2 24U 800X800*	953,72
1	646755	ARMAR. VDI LINKEO2 33U 600X600*	814,28
1	646756	ARMAR. VDI LINKEO2 33U 600X800*	862,70
1	646760	ARMAR. VDI LINKEO2 42U 600X600*	1.024,06
1	646761	ARMAR. VDI LINKEO2 42U 600X800*	929,15
1	646762	ARMAR.VDI LINKEO2 42U 600X1000*	984,34
1	646763	ARMAR. VDI LINKEO2 42U 800X600*	906,61
1	646764	ARMAR. VDI LINKEO2 42U 800X800*	950,55
1	646765	ARMAR.VDI LINKEO2 42U 800X1000*	1.166,78
1	646766	ARM.P DUP LINKEO2 42U 800X600	1.124,17
1	646767	ARM.P DUP LINKEO2 42U 800X800	1.247,10
1	646768	ARM.P DUP LINKEO2 42U800X1000	1.297,53
1	646770	XT.AMAR. LINKEO2 42U 800X800	844,68
1	646773	ARMAR. VDI LINKEO2 47U 800X800	1.523,41
1	646774	ARMA. VDI LINKEO2 47U 800X1000	1.596,95
1	646775	ARMAR.LINKEO2 24U 6X6 FLATPACK	631,26
1	646776	ARMAR.LINKEO2 24U 8X8 FLATPACK	765,30
1	646780	ARMAR.LINKEO2 33U 6X6 FLATPACK	698,35
1	646781	ARMAR.LINKEO2 33U 8X8 FLATPACK*	740,45
1	646785	ARMAR.LINKEO2 42U 6X6 FLATPACK	758,71
1	646786	ARMAR.LINKEO2 42U 6X8 FLATPACK	797,32
1	646787	ARMA.LINKEO2 42U 6X10 FLATPACK	843,94
1	646788	ARMAR.LINKEO2 42U 8X6 FLATPACK	773,56
1	646789	ARMAR.LINKEO2 42U 8X8 FLATPACK*	815,52
1	646790	ARMAR.LINKEO2 42U 8X10 FLATPAC	1.000,90
1	646795	EXT.ARMAR.LINKEO2 42U 8X8FPACK	767,74

Quant.	Referência	Designação	Preço Unitário €
1	646798	ARMAR.LINKEO2 47U 8X8 FLATPACK	1.208,22
1	646799	ARMAR.LINKEO2 47U 8X10FLATPACK	1.250,24
1	646801	BLOCO PDU 10P 4XSCHUKO	30,24
1	646806	BLOCO PDU 19P - 6 X SCHUKO*	43,32
1	646807	BLOCO PDU 19P 9 X TOM.C19	37,29
1	646809	LCS3 PDU 6 C13 + 2 C19 19P	30,78
1	646812	BLOCO PDU 19P - 9 X SCHUKO*	47,46
1	646814	LCS3 PDU 10 C13 19P	33,15
1	646815	BLOCO PDU 19P - 12 X TOM. C13	62,89
1	646821	LCS3 PDU 9X2P SCHUKO + ILU 19P*	37,23
1	646822	BLOCO PDU 19P 8XSCHUKO + INTER	114,66
1	646823	LCS3 PDU 8X2P SCHUKO + INT 19P*	36,59
1	646831	BLOCO PDU 19P 6XSCH + DISJ.16A*	57,38
1	646836	LCS3 PDU 6 X 2P+E +PROTEC 19P	48,08
1	646841	LCS3 PDU 6 X 2P+E + AMP 19P	82,16
1	646843	PDU 19P 6XC13 + MEDICAO DIG	73,39
1	646844	LCS3 PDU 6 X C19 + AMP 19P	69,83
1	646845	LCS3 PDU 6XC13+ 1XC19+ AMP 19P	70,82
1	646852	PDU VERT. 24X SCH +DISJ.16A	254,79
1	646853	LCS3 PDU 24X2P+E +MCB+ CORD 0U	316,05
1	646856	PDU VERT. 24 TOM. C13+DISJ.16A	254,76
1	646857	LCS3 PDU 24XC13 +MCB+ CORD 0U	286,83
1	646860	LCS3 PDU 20XC13 +4XC19 +MCB 0U	261,48
1	646861	PDU VERT. 20XC13+4XC19+DIS.16A	371,56
1	646865	PDU VERT.MED.20XC13+4XC19	344,84
1	646870	PDU VERT. 18XC13 + 6XC19 TRI F	417,21
2	646875	PDU MED.TRIF.18XC13 + 6XC9	502,17
5	646890	LCS3 6 BLOQ P TOM SH + 1 CHAVE	6,31
5	646894	LCS3 6 BLOQ P TOM C13+ 1 CHAVE	4,90
5	646895	LCS3 6 BLOQ P TOM C19+ 1 CHAVE	4,82
1	646897	LCS3 MODULO PROT SUBS PARA PDU	19,13
1	646898	BLOCO PDU 10P A EQUIP MOSAIC	27,71
1	646899	BLOCO PDU 19P A EQP 16M MOSAIC	37,94
111	651470	TUBO RIGIDO VD 12*	0,58
72	651471	TUBO RIGIDO VD 16*	0,59
57	651472	TUBO RIGIDO VD 20*	0,93
57	651473	TUBO RIGIDO VD 25*	1,37
30	651474	TUBO RIGIDO VD 32*	2,08
21	651475	TUBO RIGIDO VD 40	2,60
15	651476	TUBO RIGIDO VD 50	3,97
15	651477	TUBO RIGIDO VD 63	5,39
100	651601	UNIAO TUBO RIGIDO VD 16*	0,38
100	651602	UNIAO TUBO RIGIDO VD 20*	0,41
50	651603	UNIAO TUBO RIGIDO VD 25*	0,65
25	651604	UNIAO TUBO RIGIDO VD 32	1,06
10	651605	UNIAO TUBO RIGIDO VD 40	1,67
10	651606	UNIAO TUBO RIGIDO VD 50	3,06
20	651625	CURVA TUBO RIGIDO VD 16*	2,40
20	651626	CURVA TUBO RIGIDO VD 20*	3,44
10	651627	CURVA TUBO RIGIDO VD 25*	3,66
25	651628	CURVA TUBO RIGIDO VD 32	6,21
20	651640	CURVA TUBO RIGIDO VD 12*	2,24
10	651645	CURVA TUBO RIGIDO VD 40	13,29
10	651646	CURVA TUBO RIGIDO VD 50	14,35
5	651647	CURVA TUBO RIGIDO VD 63	21,75
100	651670	UNIAO TUBO RIGIDO VD 12*	0,40
5	651677	UNIAO TUBO RIGIDO VD 63	4,25
1	653000	MIN COL 1C TAMP45 0,30M BR*	119,56
1	653001	MIN COL 1C TAMP45 0,30M ALU*	147,60
1	653002	MIN COL 1C TAMP45 0,30M PRT	146,12
1	653003	MIN COL 1C TAMP45 0,68M BR*	125,85
1	653004	MIN COL 1C TAMP45 0,68M ALU*	155,37
1	653005	MIN COL 1C TAMP45 0,68M PRT	153,81
1	653006	COLUNA MOV 1C TAMP45 2M BR*	752,57
1	653007	COLUNA MOV 1C TAMP45 2M ALU	910,60
1	653008	COLUNA MOV 1C TAMP45 2M PRT	917,38
1	653010	COLUNA 1C TAMP45 2,70M BR*	251,13
1	653011	COLUNA 1C TAMP45 2,70M ALU*	270,41
1	653012	COLUNA 1C TAMP45 2,70M PRT	292,13
1	653013	COLUNA 1C TAMP45 3,90M BR	302,38
1	653014	COLUNA 1C TAMP45 3,90M ALU	333,13
1	653015	JUNCAO TETO PARA COLUNA MOVEL	394,63
1	653020	MIN COL 2C TAMP45 0,3M BR*	87,13
1	653021	MIN COL 2C TAMP45 0,3M ALU*	102,23
1	653022	MIN COL 2C TAMP45 0,3M PRT	117,88
1	653023	MIN COL 2C TAMP45 0,68M BR*	117,88
1	653024	MIN COL 2C TAMP45 0,68M ALU*	139,40
1	653025	MIN COL 2C TAMP45 0,68M PRT	148,63
1	653026	COLUNA MOV 2C TAMP45 2M BR*	836,18
1	653027	COLUNA MOV 2C TAMP45 2M ALU	1.011,79
1	653028	COLUNA MOV 2C TAMP45 2M PRT	1.020,90
1	653029	MIN COL MESA MOVEL 2C 0,68M BR*	1.192,95
1	653030	COLUNA 2C TAMP45 45 2,70M BR*	297,99

* Produtos normalmente em stock

Embalagens: obrigatórias para fornecimento da fábrica

Quant.	Referência	Designação	Preço Unitário €
1	653031	COLUNA 2C TAMP45 2,70M ALU*	365,82
1	653032	COLUNA 2C TAMP45 2,70M PRT	404,88
1	653033	COLUNA 2C TAMP45 3,90M BR	357,58
1	653034	COLUNA 2C TAMP45 3,90M ALU	440,83
1	653035	COLUNA 2C TAMP45 3,90M PRT	507,38
1	653040	MIN COL 4C TAMP45 0,30M BR*	172,69
1	653041	MIN COL 4C TAMP45 0,30M ALU*	213,20
1	653042	MIN COL 4C TAMP45 0,30M PRT	234,52
1	653043	MIN COL 4C TAMP45 0,68M BR*	181,78
1	653044	MIN COL 4C TAMP45 0,68M ALU*	224,42
1	653045	MIN COL 4C TAMP45 0,68M PRT	246,86
1	653050	COLUNA 4C TAMP45 2,7M BR*	333,77
1	653051	COLUNA 4C TAMP45 2,7M ALU*	371,56
1	653052	COLUNA 4C TAMP45 2,7M PRT	394,63
1	653054	COLUNA OVAL COMPLETA 3,2M ALU	318,78
1	653055	TUBO OVAL 3,2M	162,85
5	653056	KIT LIGACAO FLEX 1M	53,37
5	653057	SAIDA DE CABOS P COLUNA OVAL*	15,26
5	653058	JUNCAO OVAL 90 GRAUS*	7,79
5	653059	SUPORTE FIXACAO OVAL*	21,38
1	653065	KIT ALIM TETO MINI COL T2 PRT	261,70
1	653066	KIT ACABAM PARA COL TELES BR*	20,63
1	653067	KIT ACABAM PARA COL TELES CZ*	22,23
1	653068	KIT ACABAM PARA COL TELES PRT	24,15
5	653075	SUPORTE MOD TAMP45 2MOD BR*	9,32
1	653076	JUNCAO TETO PARA COLUNA MOVEL	73,91
5	653079	ADAPTADOR 90 GRAUS 2 MOD 45*	4,60
8	653080	PAINEL INDICADOR 150X150 TAM45	260,81
10	653081	KIT SUPORTE TV TAMP45 10-26POL	193,26
1	653082	KIT SUPORTE TV TAMP45 26-42POL	316,24
1	653083	PRATELEIRA INST TAMP4 45	258,06
1	653084	TAMPO MESA P MINI COL BR*	326,37
1	653085	MESA P MINI COL COM INDUCAO	615,00
1	653086	PE MOVEL PARA MINI COL BR*	209,21
1	653087	PE MOVEL PARA MINI COL ALU	220,13
10	653088	CJ 4 RODAS COM SUP CABOS	148,30
1	653100	COLUNA 1C TAMP80 0,3M BR*	197,27
1	653101	COLUNA 1C TAMP80 0,3M ALU	216,99
1	653102	COLUNA 1C TAMP80 0,3M PRT	236,72
1	653103	COLUNA 1C TAMP80 0,68M BR*	207,65
1	653104	COLUNA 1C TAMP80 0,68M ALU	228,41
1	653105	COLUNA 1C TAMP80 0,68M PRT	249,18
1	653110	COLUNA 1C TAMP80 2,7M BR*	416,00
1	653111	COLUNA 1C TAMP80 2,7M ALU	457,60
1	653112	COLUNA 1C TAMP80 2,7M PRT	499,20
1	653113	COLUNA 1C TAMP80 3,9M BR	520,00
1	653114	COLUNA 1C TAMP80 3,9M ALU	572,00
1	653115	COLUNA 1C TAMP80 3,9M PRT	624,00
1	653120	COLUNA 2C 80 0,30M BR*	219,19
1	653121	COLUNA 2C TAMP80 0,30M ALU	241,10
1	653122	COLUNA 2C 80 0,30M PRT	263,03
1	653123	COLUNA 2C 80 0,68M BR*	230,72
1	653124	COLUNA 2C TAMP80 0,68M ALU	253,79
1	653125	COLUNA 2C 80 0,68M PRT	276,86
1	653130	COLUNA 2C TAMP80 2,7M BR*	462,22
1	653131	COLUNA 2C TAMP80 2,7M ALU	508,44
1	653132	COLUNA 2C TAMP80 2,7M PRT	554,67
1	653133	COLUNA 2C TAMP80 3,9M BR	577,77
1	653134	COLUNA 2C TAMP80 3,9M ALU	635,55
1	653135	COLUNA 2C TAMP80 3,9M PRT	693,33
8	653169	SEPARADOR METALICO 1,1M	17,79
10	653178	SUPORTE MECA MOSAIC 2 E 3 MOD	12,30
100	653179	SUPORTE UNIVERSAL PARA APAR.*	4,60
8	653180	PAINEL INDICADOR 150X150 TAM80	275,48
10	653181	KIT SUPORTE TV TAMP80 10-26POL	176,44
1	653182	KIT SUPORTE TV TAMP80 26-42POL	299,42
1	653183	PRATELEIRA PARA TAMP4 80	272,73
10	653400	BLOC ESCRIT S/ CABO 3X2P+T SCH	34,72
1	653419	BLO ESCRIT 2XSCH+2XENC+2CAT6UTP	88,23
1	653560	BLOC BUROT 4X2P+T SCH+INT LUM*	94,45
1	653561	BLOC BUROT 6X2P+T SCH+INT LUM	104,21
1	653562	BLOC BUROT 6X2P+T+CARRG 2XUSB	127,57
1	653563	BLO B 2XSCH+2XENC+2CAT6UTP*	117,95
1	653574	B.BUROTICO REUNIAO 8XSCHUKO	256,35
1	653575	B.BUROT REUNI 8XSCH+SWITCH 7 P	738,19
1	653577	B.BURO.REU.7SCH+SW6P+HD15+JACK	1.060,72
1	654000	POPUP MOBILIARIO 4M INOX+ KIT*	50,25
1	654001	POPUP MOBILIARIO 4M BR + KIT*	43,01
1	654002	POPUP MOBILIARIO 4M PR + KIT*	43,01
1	654003	POPUP MOBILIARIO 2X4M INOX+KIT*	101,11
1	654004	POPUP MOBILIARIO 2X4M BR + KIT*	88,74
1	654005	POPUP MOBILIARIO 2X4M PR + KIT*	88,74
1	654006	POP UP BR EQUIP 1TOM2P+2USB	133,30

Quant.	Referência	Designação	Preço Unitário €
1	654007	POP UP INOX EQUIP 1TOM2P+2USB	133,31
1	654008	POPUP MOB 4M BR 1SCH+2USB*	223,29
1	654009	POPUP MOB 4M INOX 1SCH+2USB*	197,61
1	654010	P UP BR E. 2T+2RJC6FTP+AV	256,33
1	654011	P UP INOX E. 2T+2RJC6FTP+AV	256,35
1	654012	POPUP BR 1SCH+2RJ+VGA+JCK*	456,25
1	654013	POPUP INOX 1SCH+2RJ+VGA+JCK*	411,81
1	654014	POPUP MOBILIARIO 4M ALU + KIT*	45,61
1	654015	POPUP MOBILIARIO 2X4M ALU+KIT*	94,81
1	657106	P17COMBI CONT FRIG32A 440V3P+T	250,53
1	660836	ACUMULADOR 4,8V 2,2AH NI-MH	58,16
1	660837	ACUMULADOR 6V 2,2AH NI-MH	68,45
1	660901	PILOT.BALIZ.AUT.LAT.AZUL-IP44*	75,64
1	660902	PILOT.BALIZ.AUT.LAT.BRANC-IP44*	75,64
1	660905	PILOT.BALIZ.AUT.LAT.AMBAR-IP44*	75,64
1	660911	PILOT.BALIZ.AUT.FRON.AZUL-IP44*	75,64
1	660912	PILOT.BALIZ.AUT.FRON.BRAN.IP44*	75,64
1	660913	PILOT.BALIZ.AUT.FRON.VERM.IP44*	75,64
1	660914	PILOT.BALIZ.AUT.FRON.VERD.IP44*	75,64
1	660915	PILOT.BALIZ.AUT.FRON.AMB.IP44	75,64
10	660941	CAIXA DE ENCASTRAR*	4,81
1	660942	ESPELHO ADAPTADOR P/CX.60/65MM*	32,44
1	660943	ADAPTADOR P/ PAREDE PLADUR*	10,32
1	660944	ESPELHO REDONDO 68MM*	13,74
1	660945	ESPELHO QUADRADO 68X68MM*	16,51
1	660951	PILOTO RODAPE LAT. AZUL 230V	61,89
1	660952	PILOTO RODAPE LAT. BRANCO 230V*	61,89
1	660953	PILOTO RODAPE FRON.AZUL 230V*	61,89
1	660954	PILOTO RODAPE FRON.BRANCO 230V*	61,89
1	661120	U33 8W 200LM 1H NP IP42 FR STD	127,93
1	661122	U33 8W 200LM 1H C FR IP42 STD	178,04
1	661160	U34LED 250LM 1H NP-P IP42 STD*	173,06
1	661180	U34LED 450LM 1H NP-P IP42 STD	225,84
1	661190	U34LED 200LM 3H NP-P IP42 STD	206,08
1	661280	ACESSORIO DE ALIM. U33/U34*	8,70
1	661281	ACESSORIO P/AL. LATER. U33/U34	9,39
1	661282	U33 CAIXA DE ENC. ESP T FALSO*	18,63
1	661283	U33 CAIXA DE ENCASTRAR ALVEN.	13,99
1	661284	U33 PLACA VERTICAL SINALIZACAO	27,83
1	661285	U33 CAIXA DE ENCASTRAR T FALSO	15,58
1	661292	U34 CAIXA DE ENCASTRAR C/MOLD.*	18,14
1	661293	U34 CAIXA DE ENCASTRAR ALVENA.	15,25
1	661294	U34 PLACA VERTICAL SINALIZACAO*	30,71
1	661295	U34 CAIXA DE ENCASTRAR T FALSO*	15,58
1	661299	U33/U34/B66 FERRAMENTA TESTE	136,03
1	661401	B65 6W 100LM 1H NM IP65 STDP65*	63,18
1	661402	B65-ARM.EM.6W 170LM 1H NM IP65*	79,55
1	661403	B65 6W 300LM 1H NM IP65 STDP65*	93,92
1	661404	B65 11W 450LM 1H NM IP65 STDP65*	105,41
1	661409	B65 11W 250LM 2H NM IP65 STD*	147,57
1	661431	B65LED 100LM 1H IP65 P/NP STD*	71,58
1	661433	B65LED 200LM 1H IP65 P/NP STD*	83,83
1	661434	B65LED 350LM 1H IP65 P/NP STD*	105,84
1	661440	B65LED 100LM 3H IP65 P/NP STD*	112,74
1	661450	PROJETOR LEDS 600LM 1H NM STD*	432,61
1	661451	PROJETOR LEDS 900LM 1H NM STD*	491,07
1	661452	PROJETOR LEDS 1500LM 1H NM STD*	627,64
1	661454	PROJETOR LEDS 1000LM 2H NM STD*	625,04
1	661455	PROJETOR LEDS 600LM 3H NM STD	614,82
1	661523	B66 8W 250LM 1H NP IP66 STD*	136,94
1	661535	B66 8W 150LM 3H NP IP66 STD	221,50
1	661541	B66LED P-NP 100LM 1H IP66 STD*	142,65
1	661543	B66LED P-NP 250LM 1H IP66 STD*	176,87
1	661545	B66LED P-NP 450LM 1H IP66 STD*	219,99
10	661602	URA21LED 100LM 1H IP42 NP STD*	25,76
10	661603	URA21LED 100LM 1H IP42 P/NP S*	37,63
10	661605	URA21LED 160LM 1H IP42 NP STD*	49,36
10	661606	URA21LED 200LM 1H IP42 P/NP S*	63,19
10	661607	URA21LED 350LM 1H IP42 P/NP S*	78,09
1	661610	URA21LED 100LM 3H IP42P/NP STD*	68,34
1	661612	URA21LED 200LM 2H IP42P/NP STD*	114,06
1	661616	URA21 CAIXA ESTANQUE IP65*	14,73
1	661620	URAONE NP 70LM 1H IP42 STD*	53,24
1	661621	URAONE NP 100LM 1H IP42 STD*	58,62
1	661622	URAONE NP 160LM 1H IP42 STD*	69,10
1	661631	URAONE P-NP 100LM 1H IP42 STD*	76,35
1	661632	URAONE P-NP 160LM 1H IP42 STD*	87,31
1	661633	URAONE P-NP 200LM 1H IP42 STD*	104,19
1	661634	URAONE P-NP 350LM 1H IP42 STD*	107,49
1	661640	URAONE P-NP 100LM 3H IP42 STD	122,76
1	661642	URAONE P-NP 200LM 2H IP42 STD*	135,44
1	661650	CAIXA ENCAST URAONE BRANCO*	8,12
1	661651	CAIXA ENCAST URAONE ALUM*	12,99

* Produtos normalmente em stock

Embalagens: obrigatórias para fornecimento da fábrica

Quant.	Referência	Designação	Preço Unitário €
1	661654	MOLDURA DECOR URAONE BR*	15,35
1	661655	MOLDURA DECOR URAONE ALM*	25,77
1	661658	ACESS SUSP HORIZ URAONE BR	31,15
1	661659	ACESS SUSP HORIZ URAONE ALU*	45,60
1	661662	ACESS SUSP VERT URAONE BR	38,98
1	661663	ACESS SUSP VERT URAONE ALU	53,73
1	661664	PLACA VERTICAL PICTO. URAONE*	12,18
1	661665	CX. ENCAST UONE C/ PLACA VERT*	14,62
5	661670	URAONE ETIQUETA DRT/ESQ*	3,51
5	661671	URAONE ETIQ SETA SAIDA*	3,51
5	661672	URAONE ETIQ SETA ESCADAS*	3,51
5	661687	URAONE ETIQUETA SAIDA*	3,51
5	661690	URAONE ETIQUETA EXTINTOR*	3,51
5	661691	URAONE ETIQUETA MANGUEIRA*	3,51
10	661701	U21NEW-ARM.EM.FLUO.70LM.1H-NP*	42,81
10	661702	U21NEW-ARM.EM.FLU.110LM.1H-NP*	50,79
10	661705	U21NEW-ARM.EM.FLU.160LM.1H-NP*	58,48
10	661706	U21NEW-ARM.EM.FLU.240LM.1H-NP*	73,45
10	661707	U21NEW-ARM.EM.FLU.300LM.1H-NP*	86,61
1	661711	21NEW 6W 90LM 3H NP IP42 END	52,39
1	661712	U21NEW-ARM.EM.FLU.160LM.2H-NP*	75,81
10	661720	U21NEW-ARO ENCASTR.TECTO FALSO*	7,53
5	661800	U33/U34 ETIQ HOMEM CORR+SETA*	22,47
5	661802	U33/U34 ETIQ ESCADA + SETA	22,47
5	661803	U33/U34 ETIQUETA EXIT	22,47
5	661850	U33/U34 ETIQ. EXTINTOR + SETA	22,47
5	661851	U33/U34 ETIQUETA RIA + SETA	22,47
1	661860	URA SPOT EVACUACAO 200LM 1H NP*	115,58
1	661861	URA SPOT ANTI PANICO 200LM 1H*	115,58
1	662160	U34LED 250LM 1H NP-P IP42 END	215,12
1	662190	U34LED 200LM 3H NP-P IP42 END	244,48
1	662404	B65 11W 450LM 1H NP IP65 END	217,21
1	662431	B65LED 100LM 1H IP65 P/NP END*	97,51
1	662433	B65LED 200LM 1H IP65 P/NP END*	126,89
1	662434	B65LED 350LM 1H IP65 P/NP END*	156,28
1	662440	B65LED 100LM 3H IP65 P/NP END	153,08
1	662452	PROJETOR LEDS 1500LM 1H NM END*	754,66
1	662543	B66LED P-NP 250LM 1H IP66 END	276,32
1	662545	B66LED P-NP 450LM 1H IP66 END	318,47
1	662560	INOXLED P-NP 400LM 1H IP67 END	943,66
1	662580	ATEXLED P-NP 400LM 1H IP68 END	2.023,16
1	662581	ATEXLED P-NP 200LM 3H IP68 END	2.360,30
1	662603	URA21LED 100LM 1H P/NP END*	78,98
1	662606	URA21LED 200LM 1H P/NP END*	99,79
1	662607	URA21LED 350LM 1H P/NP END*	123,92
1	662610	URA21LED 100LM 3H P/NP END	109,13
1	662612	URA21LED 200LM 2H P/NP END	139,28
1	662631	URAONE P-NP 100LM 1H IP42 END*	113,68
1	662633	URAONE P-NP 200LM 1H IP42 END*	138,57
1	662634	URAONE P-NP 350LM 1H IP42 END	185,98
1	662640	URAONE P-NP 100LM 3H IP42 END	159,78
1	662642	URAONE P-NP 200LM 2H IP42 END	185,76
1	664301	NILOE 50XCOM.ESCADA 10AX BRANC	89,35
10	664395	NILOE SAIDA CABOS MULTIP BRAN*	2,65
10	664503	NILOE INTERRUPTOR TRIPLO BRANC*	4,68
20	664529	NILOE 2P+T SCHUKO L.PARAFBRAN*	2,34
10	664543	NILOE 2 X 2P+T SCHUKO BRANCO*	4,15
10	664557	NILOE TV-SAT PASSAGEM BRANCO*	7,23
10	664558	NILOE TV-SAT TERMINAL BRANCO*	5,73
10	664564	NILOE TV-RD-SAT PASSAGEM BRANC*	7,06
10	664565	NILOE TV-RD-SAT TERMINAL BRANC*	5,58
10	664603	NILOE INTERRUPTOR TRIPLO CREME	4,68
20	664629	NILOE 2P+T SCHUKO L.PARAF.CREM*	2,34
10	664643	NILOE 2 X 2P+T SCHUKO CREME*	4,54
10	664658	NILOE TV-SAT TERMINAL CREME	6,25
10	664661	NILOE TV-RD PASSAGEM CREME	7,50
10	664662	NILOE TV-RD TERMINAL CREME	5,85
10	664664	NILOE TV-RD-SAT PASSAGEM CREME	7,69
10	664665	NILOE TV-RD-SAT TERMINAL CREME	6,09
10	664701	NILOE COMUT.ESCADA 10AX BRANCO*	1,80
10	664702	NILOE C.ESCADA DUPLO 10AX BRAN*	2,68
1	664703	NILOE INTERRUPTOR INTUICAO BRA	29,04
10	664704	NILOE INVERSOR GRUPO 10AX BRAN*	3,35
10	664705	NILOE BOTAO SIMPLES NA+NF BRAN*	2,38
10	664708	NILOE BOTAO DUPLO NA+NF BRANCO*	3,54
10	664709	NILOE COM.ESCADA + BOTAO BRANC*	3,70
10	664710	NILOE COMUT.ESCADA C/VISOR BRA*	3,86
10	664711	NILOE INTERRUPTOR ESTORES BRAN*	4,17
1	664713	NILOE COMANDO MULTIFUNCOES BRA	9,04
1	664714	NILOE MULTIFUNCOES DUPLO LUMIN*	16,53
10	664715	NILOE BOTAO LUMINO. C/SIMBOLOS*	3,92
10	664716	NILOE C.ESCADA SINALIZ.16AX BR*	4,05
10	664721	NILOE COMUT.ESCADA - IP44 BRAN*	3,61

Quant.	Referência	Designação	Preço Unitário €
10	664725	NILOE BOTAO LUMIN. - IP44 BRAN*	3,53
10	664726	NILOE BOTAO LUMINOSO 6A BRANCO*	3,82
10	664731	NILOE 2P+T SCHUKO L.AUTO BRANC*	2,48
10	664732	NILOE 2P+T SCHUKO C/TAMPA BRAN*	3,18
10	664734	NILOE TOMADA 2P BRANCO*	2,18
10	664735	NILOE 2P+T (FRANÇA) OBTUR.BRAN*	5,59
10	664746	NILOE 2 X 2P+T SCHUKO PRECABL.	7,93
10	664747	NILOE 2P+T SCHUKO - IP44 BRANC*	3,31
10	664749	NILOE SAIDA CABOS - IP44 BRANC*	4,95
10	664750	NILOE TOMADA TV (TIPO-F) BRANC*	6,21
10	664751	NILOE TV SIMPLES ESTRELA BRANC*	6,21
10	664756	NILOE TV-SAT(F) EST. (ITED)BRA*	5,44
10	664759	NILOE TV-SAT EST. (ITED) BRAN*	5,20
10	664763	NILOE TV-R-SAT ESTRELA BRANCO*	5,10
10	664766	NILOE TV DUPLA (TIPO-F) BRANCO	28,75
10	664767	NILOE ESP.CENTRAL TV-R-SAT BRAN*	0,77
10	664769	NILOE RJ 11 (4 CONT.) BRANCO*	5,55
10	664770	NILOE 2 X RJ 11 (4 CONT.) BRAN	9,20
10	664773	NILOE RJ45 CAT.6 - UTP BRANCO*	4,65
10	664774	NILOE 2 X RJ45 CAT.6 - UTP BRA*	7,62
10	664775	NILOE RJ45 CAT.6 - STP BRANCO*	7,49
10	664776	NILOE 2 X RJ45 CAT.6 - STP BRA	12,94
10	664777	NILOE RJ45 CAT.6 - FTP BRANCO*	6,06
10	664778	NILOE R.D.I.S. (8 CONT.) BRANC	15,66
10	664779	NILOE FIBRA OPTICA SC/APC BRAN*	8,92
10	664781	NILOE TOM.ALTIFALANTE DUPLA BR*	7,38
1	664787	NILOE THERMOSTATO AMBIENTE BRAN*	54,71
1	664788	NILOE THERMOSTATO PROGRAM. BRAN	220,34
10	664791	NILOE COMANDO VENTILACAO BRANC*	5,33
1	664793	NILOE INTERRUPTOR CARTAO BRANC*	25,61
10	664795	NILOE SAIDA DE CABOS BRANCO*	2,54
1	664797	NILOE CARREG. USB + INDUCAO*	66,17
10	664798	NILOE CX.SALIENTE SIMPLES BRAN*	1,72
5	664799	NILOE CX.SALIENTE DUPLA BRANCO*	3,44
10	664801	NILOE COMUT.ESCADA 10AX CREME*	1,80
10	664802	NILOE C.ESCADA DUPLO 10AX CREM*	2,68
1	664803	NILOE INTERRUPTOR INTUICAO CRE	29,04
10	664804	NILOE INVERSOR GRUPO 10AX CREM*	3,66
10	664805	NILOE BOTAO SIMPLES NA+NF CREM*	2,38
10	664808	NILOE BOTAO DUPLO NA+NF CREME	3,54
10	664809	NILOE COM.ESCADA + BOTAO CREME	3,70
10	664811	NILOE INTERRUPTOR ESTORES CREM	4,17
10	664816	NILOE C.ESCADA SINALIZ.16AX CR	4,41
10	664821	NILOE COMUT.ESCADA - IP44 CREM	3,61
10	664825	NILOE BOTAO LUMIN. - IP44 CREM	3,53
10	664831	NILOE 2P+T SCHUKO L.AUTO CREME*	2,48
10	664834	NILOE TOMADA 2P CREME	2,18
10	664835	NILOE 2P+T (FRANÇA) OBTUR.CREM	5,59
10	664847	NILOE 2P+T SCHUKO - IP44 CREME	3,31
10	664849	NILOE SAIDA CABOS - IP44 CREME	4,95
10	664850	NILOE TOMADA TV (TIPO-F) CREME	6,21
10	664851	NILOE TV SIMPLES ESTRELA CREME	6,21
10	664856	NILOE TV-SAT(F) EST. (ITED)CRE	5,93
10	664860	NILOE TV-RD EST. (ITED) CREME	5,52
10	664863	NILOE TV-R-SAT ESTRELA CREME	5,58
10	664867	NILOE ESP.CENTRAL TV-R-SAT CRE*	0,84
10	664869	NILOE RJ 11 (4 CONT.) CREME	5,55
10	664873	NILOE RJ45 CAT.6 - UTP CREME*	4,65
10	664874	NILOE 2 X RJ45 CAT.6 - UTP CRE	7,62
10	664875	NILOE RJ45 CAT.6 - STP CREME	7,49
10	664876	NILOE 2 X RJ45 CAT.6 - STP CRE	12,94
10	664877	NILOE RJ45 CAT.6 - FTP CREME	6,06
10	664878	NILOE R.D.I.S. (8 CONT.) CREME	15,66
10	664879	NILOE FIBRA OPTICA SC/APC CREM	8,91
10	664881	NILOE TOM.ALTIFALANTE DUPLA CR	7,38
1	664887	NILOE THERMOSTATO AMBIENTE CREM	54,71
10	664891	NILOE COMANDO VENTILACAO CREME	5,33
1	664893	NILOE INTERRUPTOR CARTAO CREME	25,61
10	664895	NILOE SAIDA DE CABOS CREME	3,00
10	664898	NILOE CX.SALIENTE SIMPLES CREM	1,72
5	664899	NILOE CX.SALIENTE DUPLA CREME	3,44
10	665000	NILOE QUADRO ESTANQUE IP44 BRA*	4,04
20	665001	NILOE QUADRO SIMPLES BRANCO*	0,50
10	665002	NILOE QUADRO DUPLO BRANCO*	1,05
5	665003	NILOE QUADRO TRIPLO BRANCO*	1,67
1	665004	NILOE QUADRO QUADRUPLO BRANCO*	2,32
1	665005	NILOE QUADRO QUINTUPLO BRANCO*	2,90
10	665006	NILOE QD SIMPLES PORTA ETIQ BR	1,21
20	665011	NILOE QUADRO SIMPLES CREME*	0,50
10	665012	NILOE QUADRO DUPLO CREME*	1,05
5	665013	NILOE QUADRO TRIPLO CREME*	1,67
1	665014	NILOE QUADRO QUADRUPLO CREME*	2,32
1	665015	NILOE QUADRO QUINTUPLO CREME	2,90

Embalagens: obrigatórias para fornecimento da fábrica

Quant.	Referência	Designação	Preço Unitário €
10	665016	NILOE QUADRO C/ PORTA-ETIQ. CR	1,21
10	665021	NILOE QUADRO SIMPLES VERMELHO*	0,72
10	665022	NILOE QUADRO DUPLO H/V VERMELHO*	1,20
5	665023	NILOE QUADRO TRIPLO H/V VERMEL	1,84
1	665024	NILOE QUADRO QUADRUPH/V VERME	3,25
1	665025	NILOE QUADRO QUINTUPH/V VERME	4,55
10	665031	NILOE QUADRO SIMPLES CINZA*	0,72
10	665032	NILOE QUADRO DUPLO H/V CINZA*	1,20
5	665033	NILOE QUADRO TRIPLO H/V CINZA*	1,84
1	665034	NILOE QUADRO QUADRUPH/V CINZA*	3,25
1	665035	NILOE QUADRO QUINTUPH/V CINZA	4,55
10	665090	NILOE LED P/LUMINOSO 230V*	2,07
10	665091	NILOE LED P/SINALIZACAO 230V*	2,07
10	665092	NILOE LED P/LUMINOSO 12-24-48V	2,07
50	665096	NILOE ACESSORIO ESTANQUE AO AR*	1,26
100	665097	NILOE ACESSORIO GARRAS PROF.30	0,79
100	665099	NILOE ACESSORIO GARRAS RAPIDO*	0,29
1	665105	NILOE-CMD SIMPLES 2MD RF-ZB*	50,26
1	665106	NILOE-CMD DUPLO 2MD RF-ZB*	55,72
1	665110	NILOE-CMD CNT. ESTORE 2MD RF-ZB*	62,28
1	665112	NILOE-INT. ESTOR. SIMP 2MD RF-ZB*	54,63
1	665114	NILOE ECOVARIADOR 150VA BRANCO*	51,43
1	665116	NILOE VARIADOR 400W TECLAS BRA*	32,38
1	665117	NILOE VARIADOR 400W ROTAT. BRAN*	36,54
1	665119	NILOE DETETOR AUTO. ESCADA BRA*	25,81
1	665120	NILOE GREEN SWITCH 400W BRANCO	57,31
1	665122	NILOE DETETOR MOVIM. 2FIOS BRA*	26,65
10	665195	NILOE OBTURADOR / MOSAIC BRANCO*	1,31
10	665196	NILOE OBTURADOR BRANCO*	1,21
1	665214	NILOE ECOVARIADOR 150VA CREME*	61,72
1	665217	NILOE VARIADOR 400W ROTAT. CREM	39,85
1	665222	NILOE DETETOR MOVIM. 2FIOS CRE	29,18
10	665295	NILOE OBTURADOR / MOSAIC CREME*	1,31
50	666402	LGP- TUBO STANDARD D12 CINZA	1,48
50	666403	LGP- TUBO STANDARD D17 CINZA	3,61
50	666414	LGP- TUBO STANDARD D19 PRETO	2,59
15	666889	LGP-BUCIM D19 M25 PRETO	4,43
1	684553	PLEXO66 COM. ESCADA 20A ENCAST	27,56
1	684554	PLEXO66 C. ESCADA DUP. 20A ENC	43,83
1	684556	PLEXO66 INT BIPOL. 20A LUM ENC	34,33
1	684560	PLEXO66 BOTAO 6A ENCASTRAR	26,82
1	684585	PLEXO66 ADAPT. 2M MOSAIC ENC.	33,06
1	684602	PLEXO66 INT. BIPOLAR 20A MONO	39,72
1	684603	PLEXO66 COM. ESCADA 20A MONO.	33,90
1	684604	PLEXO66 C. ESCADA DUP. 20A MON	54,18
1	684611	PLEXO66 BOTAO 6A "CAMP" MON.	38,44
1	684636	PLEXO66 ADAPTADOR 2M MOSAIC	33,91
1	684638	PLEXO66 ADAPTADOR 3M MOSAIC	37,61
5	694601	BLOCO CONFORT 3X2P+T 1,5M ANT*	8,91
5	694604	BLOCO CONFORT 4X2P+T 1,5M ANT*	9,94
5	694607	BLOCO CONFORT 5X2P+T 1,5M ANT*	11,66
5	694609	BLOCO CONFORT 6X2P+T 1,5M ANT*	12,51
1	694613	ANT 6X2P+T MST SLAV C/PROT1,5M	33,39
1	694619	BLOCO MULT 4X2P+T 2USB 2,4A PR*	32,74
5	694621	BLOCO 3X2P+T (1,5M) ROT.C/INT.*	8,91
5	694622	BLOCO 3X2P+T (3M) ROT.C/INTERR*	10,54
5	694624	BLOCO 3X2P+T ROT C/INTS/C*	6,57
5	694626	BLOCO 4X2P+T (1,5M) ROT.C/INT.*	9,94
5	694627	BLOCO 4X2P+T (3M) ROT.C/INTERR*	12,76
5	694629	BLOCO 4X2P+T ROT C/INTS/C*	7,91
5	694631	BLOCO 5X2P+T (1,5M) ROT.C/INT.*	11,66
5	694632	BLOCO 5X2P+T (3M) ROT.C/INTERR*	13,47
5	694634	BLOCO 5X2P+T ROT C/INTS/C*	9,79
5	694636	BLOCO 6X2P+T (1,5M) ROT.C/INT.*	12,51
5	694637	BLOCO 6X2P+T (3M) ROT.C/INTERR*	15,04
5	694639	BLOCO 6X2P+T ROT C/INTS/C*	12,23
5	694641	BLOCO 4X2P+T (1,5M) C/DISJUNT.*	28,87
5	694643	BLOCO 4X2P+T (3M) C/DISJUNTOR*	30,12
5	694646	BL 6X2P+T DISJ/IND CARGA 1,5M*	32,01
5	694647	BLOCO 6X2P+T (3M) C/DISJUNTOR*	33,52
1	694648	BLOCO 6X2P+T (1,5M) MAST.SLAVE*	33,39
5	694651	BLOCO 4X2P+T (1,5M) SOBRETENS.*	21,73
5	694656	BLOCO 6X2P+T (1,5M) SOBRETENS.*	24,41
1	694664	B PROT SOBRET, 4*2P+T, 2 RJ45*	26,80
5	694666	B PROT SOBR 6*2P+T 2 RJ45 2 TV*	33,65
8	694670	TOM 2P+T COM PROTECAO+2 RJ 45*	14,26
8	694671	TOM.2P+T PROT.+2USB CARREG TLM*	16,49
10	695001	BLOCO 3X2P+T (1,5M) STANDARD*	6,12
10	695002	BLOCO 3X2P+T (3M) STANDARD*	7,97
10	695003	BLOCO 3X2P+T (5M) STANDARD*	9,69
10	695004	BLOCO 3X2P+T STANDARD S/ CABO*	3,67
10	695006	BLOCO 4X2P+T (1,5M) STANDARD*	8,54
10	695007	BLOCO 4X2P+T (3M) STANDARD*	10,05

Quant.	Referência	Designação	Preço Unitário €
10	695008	BLOCO 4X2P+T (5M) STANDARD*	12,01
10	695009	BLOCO 4X2P+T STANDARD S/CABO*	5,67
10	695010	BLOCO ESTANDAR 3X2P+T 1,5M ANT*	6,19
10	695011	BLOCO 5X2P+T (1,5M) STANDARD*	10,91
10	695012	BLOCO 5X2P+T (3M) STANDARD*	11,65
10	695014	BLOCO 5X2P+T STANDARD S/CABO*	7,15
10	695015	BLOCO ESTANDAR 3X2P+T 3M ANT*	8,06
10	695016	BLOCO 6X2P+T (1,5M) STANDARD*	10,99
10	695017	BLOCO 6X2P+T (3M) STANDARD*	12,34
10	695019	BLOCO 6X2P+T STANDARD S/CABO*	8,45
10	695020	BLOCO ESTANDAR 3X2P+T 5M ANT*	9,80
10	695025	BLOCO ESTANDAR 4X2P+T 1,5M ANT*	8,55
10	695028	BLOCO ESTANDAR 4X2P+T 3M ANT*	10,05
10	695030	BLOCO ESTANDAR 4X2P+T 5M ANT	12,01
7			
10	70105030	LIG SEL FASE + FUS 16A LB	24,24
1	70181002	LB40 CXA ALIM SX IP55	33,38
6	70260101	LB406 6DER 3M IP55 SDZ	152,20
1	70260111	LB406 4DER 1,5M IP55 SDZ	106,12
8	70261101	LB256/406 CXA ALIM DX IP55 SDZ	67,59
1	70600111	SL63 6DER 3M IP40 SDZ	229,85
10	70605051	LIG TRIF 32A IP55 SL	36,28
10	70605052	LIG TRI SL32A IP55 FUS10.3X38*	42,49
10	71001351	CX FINAL SL 40-63A IP55 ACO	33,10
1	71002051	CONJ UNIAO IP55 SL 40-63A ACO	29,91
10	71003001	ABRAC SUSP SIMPLES LB HL SL	5,37
10	71003003	ABRACADEIRA DE GARRA	3,25
10	71005002	ABRAC GANCHO 15KG ACO	4,38
10	71005028	CONTACTO MOVEL 16A FUS SFTY	10,20
10	71005029	LB/HL CONT MOVEL 16A	8,66
10	71005030	HLS FCH 16A SF F5X20 IP55 CZ	22,73
10	71005031	HLS FCH 16A SF IP55 CZ	21,63
10	71041001	HL404 CXA ALIM DIR IP55	74,22
10	71041002	HL404 CXA ALIM ESQ IP55	84,79
10	71041301	HL CXA FECHO DIR IP55 SDZ	13,03
10	71041302	HL CXA FECHO ESQ IP55 SDZ	34,61
12	75003000	SUP FIX/SUSP P/CALHA TIPO A*	5,82
10	75003001	GANCHO SUSP ABERTO*	4,20
10	75003002	ANEL SUSPENSAO FECHADO	4,67
12	75003004	SUP FIX/SUSP P/CALHA TIPO B	12,34
10	75003005	ANEL SUSPENSAO EM ESPIRAL	7,93
2	75005000	FICH MONO 16A C/SEL S/CC*	23,04
2	75005005	FICH TRIF 16A S/CC*	29,13
1	75005011	FICH MONO 10A P/2-4 COND 25A	23,00
1	75005012	FICH MONO 10A P/4 COND 25/40A	25,33
1	75005013	FICH MONO 10AP/4+2/4COND25/40A	25,33
1	75005014	FICH MONO 10A P/4 COND 63A	29,15
2	75005200	FICH MONO 16A C/SEL C/CC	23,59
2	75007005	FICH TRIF 25A S/CC*	68,05
1	75007205	FICH TRIF 25A C/CC	81,43
20	75105001	KIT ENCRAV P/ FICHAS	2,88
6	75150101	LBPLUS 252 TIPO A 3M 2DER	57,79
6	75160101	LBPLUS 254 TIPO A 3M 2DER	69,89
6	75160102	LBPLUS 254 TIPO A 3M 4DER*	75,06
1	75161001	ALIM FEMEA P/2-4 COND 25A*	76,95
6	75170101	LBPLUS 256 TIPO A 3M 4DER	120,39
6	75180101	LBPLUS 258 TIPO A 3M 2+2DER	117,70
6	75180102	LBPLUS 258 TIPO A 3M 4+4DER	130,80
10	752001	VALENA L-COM. ESCADA 10AX*	3,26
6	75200101	LBPLUS 404 TIPO A 3M 2DER	91,38
6	75200102	LBPLUS 404 TIPO A 3M 4DER	95,84
2	75200111	LBPLUS 404 TIPO A 1,5M 2DER	68,41
5	752002	VALENA L-INTERR. BIPOLAR 16AX	11,04
5	752003	VALENA L-INTERRUP. TRIPLO 10AX*	11,70
10	752005	VALENA L-COMUTADOR LUSTRE 10AX*	4,55
10	752006	VALENA L-COMUTADOR ESCADA 10AX*	4,04
5	752007	VALENA L-INVERSOR GRUPO 10AX*	7,14
5	752008	VALENA L-COM. ESCADA DUPLO 10AX*	5,72
5	752010	VALENA L-COM. ESCADA C/NEUTRO	5,11
1	75201003	LBPLUS 254/404 ALIMENT RED DTA	81,61
1	75201004	LBPLUS 254/404 ALIMENT RED ESQ	100,69
10	752011	VALENA L-BOTAO SIMPLES 6A 230V*	5,20
1	75201151	ALIM INTER P/4 COND 25/40A	180,86
1	75201263	LBPLUS 254-404 UNIÃO FLEXIVEL	262,78
1	752013	VALENA L-BOTAO SIMPLES LUM 12V	10,52
1	752017	VALENA L-BOTAO SIMPLES 2NA+2L	6,28
1	752018	VALENA L-BOTAO DUPLO 6A*	7,47
1	752020	VALENA L-BOTAO ESTORES DIR.MOT*	7,79
1	752025	VALENA L-INTERRUP. GERAL HOTEL*	43,27
1	752027	VALENA L-COMUTADOR ESCADA 16AX*	4,88
1	752029	VALENA L-INTERRUPTOR ESTORES*	9,74

Embalagens: obrigatórias para fornecimento da fábrica

Quant.	Referência	Designação	Preço Unitário €
1	752030	VALENA L-BOTAO ESTORES CX.AUTO*	9,74
1	752032	VALENA L-INTER. LUZ + VENTILA	80,03
1	752033	VALENA L-TERMOSTATO ELECTRONIC	77,86
1	752034	VALENA L-TERMOST.CHAO RADIANTE	89,54
1	752036	VALENA L-MODULO BLUETOOTH*	108,15
1	752037	VALENA L-COMANDO LOCAL RADIO*	183,84
1	752038	VALENA L-UNIDADE CENTRAL RADIO	276,86
1	752039	VALENA L-EXT. RADIO E INTERCOM	214,13
1	752041	VALENA L-INTER.BIPOLAR C/SINAL	14,28
5	752044	VALENA L-SUPOORTE P/MYHOME + ZB*	3,90
1	752060	VALENA L-VARIADOR MULT. ROTAT.*	31,81
1	752061	VALENA L-INTERRUP. TEMPORIZADO*	71,38
1	752062	VALENA L-VARIADOR MULT. TECLAS*	58,62
1	752065	VALENA L-INTERRUPTOR INTUICAO*	31,81
1	752067	VALENA L-VARIADOR P/BAL. 1-10V	64,89
1	752069	VALENA L-LANTERNA EXTRAIV. BRA	32,45
1	752070	VALENA L-DETECTOR MOV. S/NEUTRO*	59,31
1	752073	VALENA L-DETECTOR MOV. C/NEUTRO	39,35
1	752080	VALENA L-COMANDO VARIADOR ZB	34,17
1	752081	VALENA L-COMANDO 1 CIRCUITO ZB*	25,76
1	752082	VALENA L-COMANDO 2 CIRCUIT. ZB*	28,92
1	752083	VALENA L-COMANDO 4 CENARIOS ZB	40,13
1	752084	VALENA L-COMANDO ESTORES ZB*	34,17
15	752101	VALENA L-INTERRUPTOR 10AX BRAN*	3,91
5	752102	VALENA L-INTER.BIPOLAR 16AX BR	11,70
1	752103	VALENA L-INTER.TRIPLO 10AX BRA	13,63
5	752104	VALENA L-INTER.SINALIZ. 10AX BR	6,22
15	752105	VALENA L-COMUT.LUSTRE 10AX BRA	5,85
15	752106	VALENA L-COMUT.ESCADA 10AX BRA*	4,68
5	752107	VALENA L-INVERSOR GR. 10AX BRA*	7,80
15	752108	VALENA L-C.ESC. DUPLO 10AX BRA*	7,02
5	752109	VALENA L-C.ESC. DUPLO LUM. BRA	12,20
5	752110	VALENA L-INTER. LUMIN.10AX BRA	8,77
15	752111	VALENA L-BOTAO SIMPLES 6A BRAN	5,85
5	752112	VALENA L-BOTAO LUMIN. 230V BRA	10,71
5	752113	VALENA L-BOTAO LUMIN. 12V BRAN	11,49
5	752114	VALENA L-BOTAO LUM. 12V P-ETIQ	15,15
5	752115	VALENA L-BOTAO SIMB.CAMPAIN BR	6,18
5	752116	VALENA L-BOTAO LUM.CAMPAIN BRA	11,20
5	752118	VALENA L-BOTAO DUPLO 6A BRANCO	8,77
1	752120	VALENA L-BOTAO ESTORES DIR.BRA	9,73
1	752121	VALENA L-INTER. MULTIFUNC. BRA*	13,63
1	752122	VALENA L-INTER. MULTIFLUM.BRA	20,13
1	752124	VALENA L-BOTAO CORDAO 6A BRANCO*	11,70
1	752125	VALENA L-INTER.C/CHAVE 2POS BR	43,27
5	752126	VALENA L-C. ESCADA LUMIN. BRAN	9,55
5	752128	VALENA L-C.LUSTRE LUMINOSO BRA	11,03
5	752129	VALENA L-INTER. ESTORES BRANCO*	11,68
5	752130	VALENA L-BOTAO ESTORES BRANCO*	11,68
1	752131	VALENA L-TERMOSTAT.DISPLAY BUS	173,37
1	752132	VALENA L-COM. VENTIL. 4POS BRA	43,27
1	752133	VALENA L-TERMOSTATO ELECTR.BRA	77,87
1	752134	VALENA L-TERMOST.CHAO RAD. BRA	89,56
1	752142	VALENA L-RADIO RDS LCD+ALIM BR	369,86
5	752143	VALENA L-ADAPTADOR 50X50 BRANCO	5,84
1	752144	VALENA L-ADAPTADOR MOSAIC BRAN*	4,54
1	752145	VALENA L-QUADRO 4 X 2MD BRANCO	12,98
1	752146	VALENA L-QUADRO DUPLO 4X2MD BR	30,28
1	752147	KNX VALENA L PAINEL TERMO	157,60
5	752148	VALENA L-QUADRO DUPLO 4X2MD BR	10,10
5	752151	VALENA L-INTERRUPTOR IP44	7,58
5	752155	VALENA L-COMUTADOR LUSTRE IP44	11,37
5	752156	VALENA L-COMUTADOR ESCADA IP44	7,58
5	752158	VALENA L-COM.ESCADA DUPLO IP44	11,37
1	752159	VALENA L-C. ESC.DUPLO LUM IP44	7,58
1	752160	VALENA L-VARIADOR MULT. ROT BR*	32,45
5	752161	VALENA L-INTER. LUMINOSO IP44	7,58
1	752162	VALENA L-VARIADOR MULT.TECL BR	60,57
1	752163	VALENA L-VARIADOR 1000W BRANCO	129,79
5	752164	VALENA L-INTER. BIPOLAR IP44	11,37
1	752165	VALENA L-INTERRUP.INTUICAO BRA	32,45
5	752167	VALENA L-C. ESCADA LUMIN. IP44	7,58
1	752169	VALENA L-LANTERNA EXTRAIV. CRE	32,45
1	752170	VALENA L-DETECTOR S/NEUTRO BRAN	65,56
5	752171	VALENA L-BOTAO SIMPLES IP44	7,58
1	752172	VALENA L-DETECTOR MOV. DERROG.BRA	59,91
1	752173	VALENA L-DETECTOR C/NEUTRO BRAN	45,59
1	752174	VALENA L-INDICAD.OBSTACULO BRA	90,85
5	752175	VALENA L-BOT.SIMB CAMPAIN IP44	7,58
5	752176	VALENA L-BOT. LUM CAMPAIN IP44	7,58
1	752177	VALENA L-DETECTOR 250W IP44	65,90
1	752182	VALENA L-COM.CENARIOS BUS BRAN	93,52
1	752197	VALENA L-INDICADOR DND+MUR BUS	110,33

Quant.	Referência	Designação	Preço Unitário €
1	752198	VALENA L-LEITOR DND+MUR BUS	141,85
1	752199	VALENA L-COMANDO 8 BOTOES BUS	183,87
15	752201	VALENA L-INTERRUPTOR 10 AX CRE	3,91
6	75220101	LBPLUS 408 TIPO A 3M 2+2DER	160,14
6	75220102	LBPLUS 408 TIPO A 3M 4+4DER	173,12
2	75220111	LBPLUS 408 TIPO A 1,5M 1+1DER	86,44
5	752202	VALENA L-INTER.BIPOLAR 16AX CR	11,70
1	752203	VALENA L-INTER.TRIPLO 10AX CRE	13,63
5	752204	VALENA L-INTER.SINALIZ. 10AX CR	6,22
15	752205	VALENA L-COMUT.LUSTRE 10AX CRE	5,85
15	752206	VALENA L-COMUT.ESCADA 10AX CRE	4,68
5	752207	VALENA L-INVERSOR GR. 10AX CRE	7,80
15	752208	VALENA L-C.ESC. DUPLO 10AX CRE	7,02
5	752209	VALENA L-C.ESC. DUPLO LUM. CRE	12,20
5	752210	VALENA L-INTER. LUMIN.10AX CRE	8,77
1	75221003	LBPLUS 408 ALIMENT RED DTA	99,83
1	75221004	ALIM MACHO P/4+2/4 COND 25/40A	89,44
15	752211	VALENA L-BOTAO SIMPLES 6A CREM	5,85
1	75221151	ALIM INTER P/4+2/4 COND 25/40A	243,77
5	752212	VALENA L-BOTAO LUMIN. 230V CRE	10,71
1	75221263	LBPLUS 258-408 UNIÃO FLEXIVEL	394,76
5	752213	VALENA L-BOTAO LUMIN. 12V CREM	11,49
5	752215	VALENA L-BOTAO SIMB.CAMPAIN CR	6,18
5	752216	VALENA L-BOTAO LUM.CAMPAIN CRE	11,20
5	752218	VALENA L-BOTAO DUPLO 6A CREME	8,77
1	752220	VALENA L-BOTAO ESTORES DIR.CRE	9,73
1	752221	VALENA L-INTER. MULTIFUNC. CRE	13,63
1	752222	VALENA L-INTER. MULTIF LUM.CRE	20,13
1	752224	VALENA L-BOTAO CORDAO 6A CREME	11,70
1	752225	VALENA L-INTER.C/CHAVE 2POS CR	43,27
5	752226	VALENA L-C. ESCADA LUMIN. CREM	9,55
5	752228	VALENA L-C.LUSTRE LUMINOSO CRE	11,03
5	752229	VALENA L-INTER. ESTORES CREME	11,68
5	752230	VALENA L-BOTAO ESTORES CREME	11,68
1	752232	VALENA L-COM. VENTIL. 4POS CRE	43,27
1	752233	VALENA L-TERMOSTATO ELECTR.CRE	77,87
1	752234	VALENA L-TERMOST.CHAO RAD. CRE	89,56
1	752242	VALENA L-RADIO RDS LCD+ALIM CR	369,86
1	752243	VALENA L-ADAPTADOR 50X50 CREME	5,84
5	752248	VALENA L-INVERSOR LUMIN. CREM	10,11
1	752260	VALENA L-VARIADOR MULT. ROT CR	32,45
1	752262	VALENA L-VARIADOR MULT.TECL CR	60,57
1	752265	VALENA L-INTERRUP.INTUICAO CRE	32,45
1	752269	VALENA L-LANTERNA EXTRAIV. ALU	33,54
1	752270	VALENA L-DETECTOR S/NEUTRO CREM	65,56
1	752272	VALENA L-DETECTOR MOV. DERROG.CRE	59,91
1	752273	VALENA L-DETECTOR C/NEUTRO CREM	45,59
1	752274	VALENA L-INDICAD.OBSTACULO CRE	90,85
1	752282	VALENA L-COM.CENARIOS BUS CREM	93,52
15	752301	VALENA L-INTERRUPTOR 10 AX ALU*	4,56
5	752302	VALENA L-INTER.BIPOLAR 16AX AL	12,34
1	752303	VALENA L-INTER.TRIPLO 10AX ALU	15,59
5	752304	VALENA L-INTER.SINALIZ. 10AX AL	7,19
15	752305	VALENA L-COMUT.LUSTRE 10AX ALU	7,14
15	752306	VALENA L-COMUT.ESCADA 10AX ALU	5,34
5	752307	VALENA L-INVERSOR GR. 10AX ALU	8,45
15	752308	VALENA L-C.ESC. DUPLO 10AX ALU	8,31
5	752309	VALENA L-C.ESC. DUPLO LUM. ALU	14,16
5	752310	VALENA L-INTER. LUMIN.10AX ALU	9,74
15	752311	VALENA L-BOTAO SIMPLES 6A ALUM	6,50
5	752312	VALENA L-BOTAO LUMIN. 230V ALU	11,68
5	752313	VALENA L-BOTAO LUMIN. 12V ALUM	12,46
5	752315	VALENA L-BOTAO SIMB.CAMPAIN AL	7,14
5	752316	VALENA L-BOTAO LUM.CAMPAIN ALU	12,66
5	752318	VALENA L-BOTAO DUPLO 6A ALUMIN	10,07
1	752320	VALENA L-BOTAO ESTORES DIR.ALU	11,68
1	752321	VALENA L-INTER. MULTIFUNC. ALU	14,72
1	752322	VALENA L-INTER. MULTIF LUM.ALU	21,20
1	752324	VALENA L-BOTAO CORDAO 6A ALUMI	12,77
1	752325	VALENA L-INTER.C/CHAVE 2POS AL	43,27
5	752326	VALENA L-C. ESCADA LUMIN. ALUM	10,52
5	752328	VALENA L-C.LUSTRE LUMINOSO ALU	12,99
5	752329	VALENA L-INTER. ESTORES ALUMIN	13,63
5	752330	VALENA L-BOTAO ESTORES ALUMIN	13,63
1	752332	VALENA L-COM. VENTIL. 4POS ALU	43,27
1	752333	VALENA L-TERMOSTATO ELECTR.ALU	77,87
1	752334	VALENA L-TERMOST.CHAO RAD. ALU	89,56
1	752342	VALENA L-RADIO RDS LCD+ALIM AL	369,86
1	752343	VALENA L-ADAPTADOR 50X50 ALUM.	6,92
1	752344	VALENA L-ADAPTADOR MOSAIC ALUM	5,62
1	752345	VALENA L-QUADRO 4 X 2MD ALUMIN	14,05
1	752346	VALENA L-QUADRO DUPLO 4X2MD AL	31,37
5	752348	VALENA L-INVERSOR LUMIN. ALUM	11,07

Embalagens: obrigatórias para fornecimento da fábrica

Quant.	Referência	Designação	Preço Unitário €
1	752360	VALENA L-VARIADOR MULT. ROT AL	33,11
1	752362	VALENA L-VARIADOR MULT.TECL AL	62,52
1	752363	VALENA L-VARIADOR 1000W ALUMIN	129,79
1	752365	VALENA L-INTERRUPTORINTUICAO ALU	33,11
1	752370	VALENA L-DETECTOR S/NEUTRO ALUM	78,12
1	752372	VALENA L-DETECT.MOV. DERROG.ALU	59,91
1	752373	VALENA L-DETECTOR C/NEUTRO ALUM	58,15
1	752374	VALENA L-INDICAD.OBSTACULO ALU	90,85
1	752382	VALENA L-COM.CENARIOS BUS ALUM	141,85
6	75240101	LBPLUS 634 TIPO A 3M 2+2DER	164,70
6	75240102	LBPLUS 634 TIPO A 3M 4+4DER	177,68
2	75240111	LBPLUS 634 TIPO A 1,5M 1+1DER	91,01
1	75241003	LBPLUS 634 ALIMENT RED DTA	99,86
1	75241004	LBPLUS 634 ALIMENT RED ESQ	148,92
1	75241151	ALIM INTERM P/4 COND 63A	224,64
1	75241263	LBPLUS 634 UNIÃO FLEXIVEL	364,24
1	753012	VALENA L-MICRO USB DOCK+USB CR	43,27
10	753016	VALENA L-TOM. 2P AUTO.OBTURAD.*	2,83
10	753020	VALENA L-TOM. 2P+T AUTO.OBTUR.*	3,69
10	753021	VALENA L-TOM. 2P+T LIG.AUTOM.	3,69
10	753024	VALENA L-TOM. 2P+T PARAF.OBTU.*	3,69
10	753025	VALENA L-TOM. 2P+T LIG.PARAF.	3,69
5	753026	VALENA L-2 X 2P+T AUTOM.OBTUR.*	5,20
5	753027	VALENA L-2 X 2P+T LIG.AUTOM.	5,20
5	753028	VALENA L-TOM. 2P+T 4MM OBTUR.	5,85
5	753032	VALENA L-RJ11 + RJ45 CAT6 UTP	18,43
5	753033	VALENA L-SAIDA CABOS C/LIGAD.*	9,10
5	753034	VALENA L-SAIDA CABOS S/LIGAD.*	5,85
10	753038	VALENA L-RJ11 4CONT. 1 SAIDA*	6,82
5	753039	VALENA L-RJ11 4CONT. 2 SAIDAS	10,71
10	753040	VALENA L-RJ45 CAT5E UTP 1SAIDA	8,12
10	753041	VALENA L-RJ45 CAT5E UTP 2SAID.	12,66
10	753042	VALENA L-RJ45 CAT6 UTP 1SAIDA*	9,94
10	753043	VALENA L-RJ45 CAT6 UTP 2SAIDAS*	15,40
5	753044	VALENA L-RJ45 CAT6A UTP 1SAIDA*	12,99
5	753045	VALENA L-RJ45 CAT6A UTP 2SAID.*	19,47
5	753046	VALENA L-RJ45 CAT6 STP 1SAIDA	15,39
5	753047	VALENA L-RJ45 CAT6 STP 2SAIDAS	23,55
5	753048	VALENA L-RJ45 CAT6A STP 1SAIDA	20,84
5	753049	VALENA L-RJ45 CAT6A STP 2SAID.	31,74
1	753050	VALENA L-TOM. TV TIPO-F ESTREL	6,06
10	753051	VALENA L-TOM. TV ESTRELA*	6,06
5	753052	VALENA L-TOM. TV-R-SAT ESTRELA*	13,09
1	753055	VALENA L-TOM. TV + RJ45 UTP C6*	17,59
1	753057	VALENA L-TOM. TV-SAT ESTRELA*	10,48
5	753058	VALENA L-TOM. TV-R-SAT 2 CABOS	20,13
5	753059	VALENA L-TOM. TV-SAT TERMINAL*	10,48
5	753060	VALENA L-TOM. TV TERMINAL*	6,06
5	753061	VALENA L-TOM. TV PASSAGEM	6,06
1	753062	VALENA L-TOM. TV-R TERMINAL*	11,78
1	753063	VALENA L-TOM. TV-R PASSAGEM*	11,78
1	753064	VALENA L-TOM. TV-R-SAT TERMIN.*	13,09
1	753065	VALENA L-TOM. TV-R-SAT PASSAG.*	13,09
5	753071	VALENA L-TOM. TV-SAT PASSAGEM	13,09
5	753072	VALENA L-TOM.ALTIFALANTE SIMPL.*	12,02
1	753075	VALENA L-TOMADA RCA TRIPLA	12,46
1	753076	VALENA L-BANANA ALTIF. SIMPLES	36,03
1	753077	VALENA L-BANANA ALTIFAL. DUPLA	54,03
5	753078	VALENA L-TOM.ALTIFALANTE DUPLA	18,50
10	753080	VALENA L-TOM. 2P+T (FRAN) AUTO	3,69
1	753082	VALENA L-TOMADA USB PRECONNECT.	18,82
1	753110	VALENA L-T. MISTA 2P+T/USB BRA*	33,30
5	753112	VALENA L-TOM. 2 X USB BRANCO*	25,96
1	753114	VALENA L-CARREG.USB + INDUCAO	111,75
15	753116	VALENA L-TOM.2P AUTO.OBTUR.BRA	3,47
5	753119	VALENA L-TOM 2P+T C/TAMPA IP44*	7,58
15	753120	VALENA L-TOM.2P+T AUTO.OBT.BRA*	4,34
15	753121	VALENA L-TOM. 2P+T AUTO. BRANC	4,34
1	753122	VALENA L-2 X 2P+T PRECABL. BRA	12,99
1	753123	VALENA L-3 X 2P+T PRECABL. BRA	17,32
15	753124	VALENA L-TOM.2P+T PARAF.OBTBR*	4,33
15	753125	VALENA L-TOM. 2P+T PARAF. BRAN	4,34
5	753126	VALENA L-2 X 2P+T AUTO.OBT.BRA	6,50
5	753127	VALENA L-2 X 2P+T AUTO. BRANCO	6,49
5	753128	VALENA L-TOM.2P+T 4MM OBTU.BRA	6,50
5	753129	VALENA L-TOM. 2P+T VERMELHA*	6,50
1	753130	VALENA L-FO SC/APC SIMPLEX BRA*	36,67
5	753131	VALENA L-TOM. 2P+T C/ENCRAVAM.*	8,23
5	753133	VALENA L-SAIDA CABOS C/LIG BRA	9,75
5	753134	VALENA L-SAIDA CABOS S/LIG BRA	6,50
5	753138	VALENA L- RJ11 - 1 SAIDA BRANC	7,80
5	753139	VALENA L- RJ11 - 2 SAIDAS BRAN	11,70
5	753142	VALENA L-RJ45 CAT6 UTP 1S. BRA	10,92

Quant.	Referência	Designação	Preço Unitário €
5	753143	VALENA L-RJ45 CAT6 UTP 2S. BRA	16,37
5	753151	VALENA L-TV ESTRELA BRANCO	7,04
5	753152	VALENA L-TV-R-SAT ESTRELA BRAN*	14,06
5	753160	VALENA L-TV TERMINAL BRANCO	7,04
5	753161	VALENA L-TV PASSAGEM BRANCO	7,04
5	753164	VALENA L-TV-R-SAT TERMINAL BRA	14,06
5	753165	VALENA L-TV-R-SAT PASSAGEM BRA	14,06
1	753170	VALENA L-HD15 + JACK 3.5MM BRA	21,13
1	753171	VALENA L-TOMADA HDMI 1.3 BRANC*	21,55
5	753172	VALENA L-TOM.ALTIFAL.SIMPL BRA	13,00
1	753173	VALENA L-TOM. XLR3 FEMEA BRANC	45,40
1	753174	VALENA L-TOM. XLR3 MACHO BRANC	42,46
5	753178	VALENA L-TOM.ALTIFAL.DUPLA BRA	19,47
1	753191	VALENA L-TOM. 2P+T(FR) ENCRAV.	8,23
1	753210	VALENA L-T. MISTA 2P+T/USB CRE	33,30
5	753212	VALENA L-TOM. 2 X USB CREME*	25,96
15	753216	VALENA L-TOM.2P AUTO.OBTUR.CRE	3,47
15	753220	VALENA L-TOM.2P+T AUTO.OBT.CRE	4,34
15	753221	VALENA L-TOM.2P+T AUTO. CREME	4,34
1	753222	VALENA L-2 X 2P+T PRECABL. CRE	12,99
1	753223	VALENA L-3 X 2P+T PRECABL. CRE	17,32
15	753224	VALENA L-TOM.2P+T PARAF.OBTOR	4,34
15	753225	VALENA L-TOM. 2P+T PARAF. CREM	4,34
5	753226	VALENA L-2 X 2P+T AUTO.OBT.CRE	6,50
5	753227	VALENA L-2 X 2P+T AUTO. CREME	6,49
5	753228	VALENA L-TOM.2P+T 4MM OBTUR.CR	6,50
1	753229	VALENA L-TOM. 2P+T LARANJA	6,50
1	753230	VALENA L-FO SC/APC SIMPLEX CRE	36,67
5	753233	VALENA L-SAIDA CABOS C/LIG CRE	9,75
5	753234	VALENA L-SAIDA CABOS S/LIG CRE	6,50
5	753238	VALENA L- RJ11 - 1 SAIDA CREME	7,80
5	753239	VALENA L- RJ11 - 2 SAIDAS CREM	11,70
5	753242	VALENA L-RJ45 CAT6 UTP 1S. CRE	10,92
5	753243	VALENA L-RJ45 CAT6 UTP 2S. CRE	16,37
5	753251	VALENA L-TV ESTRELA CREME	7,04
5	753252	VALENA L-TV-R-SAT ESTRELA CREM	14,06
5	753260	VALENA L-TV TERMINAL CREME	7,04
5	753261	VALENA L-TV PASSAGEM CREME	7,04
5	753264	VALENA L-TV-R-SAT TERMINAL CRE	14,06
5	753265	VALENA L-TV-R-SAT PASSAGEM CRE	14,06
1	753270	VALENA L-HD15 + JACK 3.5MM CRE	21,13
1	753271	VALENA L-TOMADA HDMI 1.3 CREME	21,55
5	753272	VALENA L-TOM.ALTIFAL.SIMPL CRE	13,00
1	753273	VALENA L-RJ45 CAT6 UTP 2S. CREME	45,40
1	753274	VALENA L-TOM. XLR3 MACHO CREME	42,46
5	753278	VALENA L-TOM.ALTIFAL.DUPLA CRE	19,47
5	753312	VALENA L-TOM. 2 X USB ALUMINIO*	27,04
15	753316	VALENA L-TOM.2P AUTO.OBTUR.ALU	4,13
15	753320	VALENA L-TOM.2P+T AUTO.OBT.ALU	4,99
15	753321	VALENA L-TOM.2P+T AUTO. ALUMIN	4,99
1	753322	VALENA L-2 X 2P+T PRECABL. ALU	14,06
1	753323	VALENA L-3 X 2P+T PRECABL. ALU	18,41
15	753324	VALENA L-TOM.2P+T PARAF.OBTAL	4,99
15	753325	VALENA L-TOM. 2P+T PARAF. ALUM	4,99
5	753326	VALENA L-2 X 2P+T AUTO.OBT.ALU	7,80
5	753327	VALENA L-2 X 2P+T AUTO. ALUMIN	7,79
5	753328	VALENA L-TOM.2P+T 4MM OBTU.ALU	7,15
1	753329	VALENA L-TOM. 2P+T VERDE	7,58
1	753330	VALENA L-FO SC/APC SIMPLEX ALU	46,45
5	753333	VALENA L-SAIDA CABOS C/LIG ALU	10,40
5	753334	VALENA L-SAIDA CABOS S/LIG ALU	7,15
5	753338	VALENA L- RJ11 - 1 SAIDA ALUM.	8,76
5	753339	VALENA L- RJ11 - 2 SAIDAS ALUM	12,66
5	753342	VALENA L-RJ45 CAT6 UTP 1S. ALU	11,88
5	753343	VALENA L-RJ45 CAT6 UTP 2S. ALU	17,33
5	753351	VALENA L-TV ESTRELA ALUMINIO	8,01
5	753352	VALENA L-TV-R-SAT ESTRELA ALUN	15,04
5	753360	VALENA L-TV TERMINAL ALUMINIO	8,01
5	753361	VALENA L-TV PASSAGEM ALUMINIO	8,01
5	753364	VALENA L-TV-R-SAT TERMINAL ALU	15,04
5	753365	VALENA L-TV-R-SAT PASSAGEM ALU	15,04
1	753370	VALENA L-HD15 + JACK 3.5MM ALU	38,67
1	753371	VALENA L-TOMADA HDMI 1.3 ALUMI	39,09
5	753372	VALENA L-TOM.ALTIFAL.SIMPL ALU	13,96
1	753373	VALENA L-TOM. XLR3 FEMEA ALUMI	62,84
1	753374	VALENA L-TOM. XLR3 MACHO ALUMI	57,69
5	753378	VALENA L-TOM.ALTIFAL.DUPLA ALU	22,40
2	75350102H	LBPLUS 252 TIPO B 3M 4DER	103,47
2	75360102H	LBPLUS 254 TIPO B 3M 4DER	114,97
2	75360103H	LBPLUS 254 TIPO B 3M 6DER	110,10
2	75370101H	LBPLUS 256 TIPO B 3M 4DER	169,50
2	75380101H	LBPLUS 258 TIPO B 3M 4+4DER	180,91
2	75380102H	LBPLUS 258 TIPO B 3M 6+6DER	183,98

* Produtos normalmente em stock

Embalagens: obrigatórias para fornecimento da fábrica

Quant.	Referência	Designação	Preço Unitário €
20	754001	VALENA L-QUADRO SIMPLES BRANCO*	1,15
2	75400102H	LBPLUS 404 TIPO B 3M 4DER	136,97
2	75400103H	LBPLUS 404 TIPO B 3M 6DER	131,38
2	75400111H	LBPLUS 404 TIPO B 1,5M 2DER	88,79
10	754002	VALENA L-QUADRO DUPLO BRANCO*	2,06
10	754003	VALENA L-QUADRO TRIPLO BRANCO*	3,22
10	754004	VALENA L-QUADRO QUADRUPLA BRAN*	5,74
10	754005	VALENA L-QUADRO QUINTUPLO BRAN*	8,03
1	754006	VALENA L-QUADRO 5 MODULOS BRAN*	3,22
5	754011	VALENA L-QD.SIMPLES PETIQ.BRA	2,29
1	754012	VALENA L-QD.DUPLO PETIQ. BRAN	4,13
1	754013	VALENA L-QD.TRIPLO PETIQ. BRA	6,42
5	754021	VALENA L-QUADRO SIMPLES IP44*	5,41
10	754031	VALENA L-QD.SIMPLES BRA/CROMAD*	2,29
10	754032	VALENA L-QD.DUPLO BRA/CROMADO*	4,13
5	754033	VALENA L-QD.TRIPLO BRA/CROMADO*	6,42
5	754034	VALENA L-QD.QUADRUPLA BRA/CROM*	11,46
5	754035	VALENA L-QD.QUINTUPLO BRA/CROM	16,05
20	754041	VALENA L-QUADRO SIMPLES CREME*	1,15
10	754042	VALENA L-QUADRO DUPLO CREME*	2,06
10	754043	VALENA L-QUADRO TRIPLO CREME*	3,22
10	754044	VALENA L-QUADRO QUADRUPLA CREM	5,74
10	754045	VALENA L-QUADRO QUINTUPLO CREM	8,03
1	754046	VALENA L-QUADRO 5 MODULOS CREM*	3,22
5	754051	VALENA L-QD.SIMPLES PETIQ.CRE	2,29
1	754052	VALENA L-QD.DUPLO PETIQ. CREM	4,13
1	754053	VALENA L-QD.TRIPLO PETIQ. CRE	6,42
10	754061	VALENA L-QD.SIMPLES CREME/OURO*	2,29
10	754062	VALENA L-QD.DUPLO CREME/OURO*	4,13
5	754063	VALENA L-QD.TRIPLO CREME/OURO	6,42
5	754064	VALENA L-QD.QUADRUPLA CRE/OURO	11,46
5	754065	VALENA L-QD.QUINTUPLO CRE/OURO	16,05
10	754071	VALENA L-QD.SIMPLES TERRACOTA*	1,15
10	754072	VALENA L-QD.DUPLO TERRACOTA	2,06
5	754073	VALENA L-QD.TRIPLO TERRACOTA	3,22
5	754074	VALENA L-QD.QUADRUPLA TERRACOT	5,74
5	754075	VALENA L-QD.QUINTUPLO TERRACOT	8,03
10	754081	VALENA L-QUADRO SIMPLES LIMA	1,15
10	754082	VALENA L-QUADRO DUPLO LIMA	2,06
5	754083	VALENA L-QUADRO TRIPLO LIMA	3,22
5	754084	VALENA L-QUADRO QUADRUPLA LIMA	5,74
5	754085	VALENA L-QUADRO QUINTUPLO LIMA	8,03
10	754091	VALENA L-QUADRO SIMPLES ADRIA*	1,15
10	754092	VALENA L-QUADRO DUPLO ADRIA	2,06
5	754093	VALENA L-QUADRO TRIPLO ADRIA	3,22
5	754094	VALENA L-QD. QUADRUPLA ADRIA	5,74
5	754095	VALENA L-QD. QUINTUPLO ADRIA	8,03
10	754101	VALENA L-QD.SIMPLES ROYAL WHIT*	2,29
10	754102	VALENA L-QD.DUPLO ROYAL WHITE	4,13
5	754103	VALENA L-QD.TRIPLO ROYAL WHITE	6,42
5	754104	VALENA L-QD.QUADRUPLA ROYAL WHIT	11,46
5	754105	VALENA L-QD.QUINTUPROYAL WHIT	16,05
10	754111	VALENA L-QD.SIMPLES ROYAL IVOR	2,29
10	754112	VALENA L-QD.DUPLO ROYAL IVORY	4,13
5	754113	VALENA L-QD.TRIPLO ROYAL IVORY	6,42
5	754114	VALENA L-QD.QUADRUPLA ROYAL IVOR	11,46
5	754115	VALENA L-QD.QUINTUPROYAL IVOR	16,05
10	754121	VALENA L-QUADRO SIMPLES LINK*	2,29
10	754122	VALENA L-QUADRO DUPLO LINK	4,13
5	754123	VALENA L-QUADRO TRIPLO LINK	6,42
5	754124	VALENA L-QUADRO QUADRUPLA LINK	11,46
5	754125	VALENA L-QUADRO QUINTUPLO LINK	16,05
10	754131	VALENA L-QUADRO SIMPLES ALUMIN*	2,18
10	754132	VALENA L-QUADRO DUPLO ALUMINIO*	3,92
5	754133	VALENA L-QUADRO TRIPLO ALUMINI*	6,10
5	754134	VALENA L-QD.QUADRUPLA ALUMINIO*	10,89
5	754135	VALENA L-QD.QUINTUPLO ALUMINIO	15,25
1	754136	VALENA L-QUADRO 5 MODULOS ALUM	6,10
10	754141	VALENA L-QUADRO SIMPLES PEROLA*	2,29
10	754142	VALENA L-QUADRO DUPLO PEROLA*	4,13
5	754143	VALENA L-QUADRO TRIPLO PEROLA*	6,42
5	754144	VALENA L-QUADRO QUADRUPLA PEROLA	11,46
5	754145	VALENA L-QUADRO QUINTUPPEROLA	16,05
10	754151	VALENA L-QUADRO SIMPLES INOX*	3,43
10	754152	VALENA L-QUADRO DUPLO INOX*	6,19
5	754153	VALENA L-QUADRO TRIPLO INOX*	9,64
5	754154	VALENA L-QUADRO QUADRUPLA INOX	17,20
5	754155	VALENA L-QUADRO QUINTUPLO INOX	24,07
10	754161	VALENA L-QUADRO SIMPLES COBRE*	3,43
10	754162	VALENA L-QUADRO DUPLO COBRE	6,19
5	754163	VALENA L-QUADRO TRIPLO COBRE	9,64
5	754164	VALENA L-QUADRO QUADRUPLA COBRE	17,20
5	754165	VALENA L-QUADRO QUINTUP. COBRE	24,07

Quant.	Referência	Designação	Preço Unitário €
10	754171	VALENA L-QD.SIMPLES MAD.ESCURA*	3,43
10	754172	VALENA L-QD.DUPLO MADEIRA ESCU	6,19
5	754173	VALENA L-QD.TRIPLO MADE.ESCURA	9,64
5	754174	VALENA L-QD.QUADRUPLA M.ESCU.	17,20
5	754175	VALENA L-QD.QUINTUPLO M.ESCU.	24,07
10	754181	VALENA L-QD.SIMPLES MADEIRA CL*	3,43
10	754182	VALENA L-QD.DUPLO MADEIRA CLAR	6,19
5	754183	VALENA L-QD.TRIPLO MADEI.CLARA	9,64
5	754184	VALENA L-QD.QUADRUPLA MAD.CLAR	17,20
5	754185	VALENA L-QD.QUINTUPLO MAD.CLAR	24,07
10	754191	VALENA L-CX.SALIENTE SIMPL.BRA*	4,33
5	754192	VALENA L-CX.SALIENTE DUPLA BRA	7,79
10	754201	VALENA L-CX.SALIENTE SIMPL.CRE	4,33
2	75420101H	LBPLUS 408 TIPO B 3M 4+4DER	224,86
2	75420102H	LBPLUS 408 TIPO B 3M 6+6DER	226,62
2	75420111H	LBPLUS 408 TIPO B 1,5M 1+1DER	145,08
5	754202	VALENA L-CX.SALIENTE DUPLA CRE	7,79
10	754211	VALENA L-CX.SALIENTE SIMPL.ALU	5,41
5	754212	VALENA L-CX.SALIENTE DUPLA ALU	9,73
5	754221	VALENA L-QD.SIMPLES 2X2P+T BRA*	2,06
5	754222	VALENA L-QD.DUPLO 2X2P+T BRANC	3,72
5	754225	VALENA L-ADAPT. TOM.DUPLA BRAN	2,16
5	754231	VALENA L-QD.SIMPLES 2X2P+T CRE*	2,06
5	754232	VALENA L-QD.DUPLO 2X2P+T CREM	3,72
5	754235	VALENA L-ADAPT. TOM.DUPLA CREM	2,16
5	754241	VALENA L-QD.SIMPLES 2X2P+T ALU*	4,13
5	754242	VALENA L-QD.DUPLO 2X2P+T ALUMI	7,43
5	754245	VALENA L-ADAPT. TOM.DUPLA ALUM	4,33
2	75440101H	LBPLUS 634 TIPO B 3M 4+4DER	209,95
2	75440102H	LBPLUS 634 TIPO B 3M 6+6DER	249,67
2	75440111H	LBPLUS 634 TIPO B 1,5M 1+1DER	131,69
1	754702	VALENA L-TECLA 1 CIRC. RF ALUM	8,65
1	754709	VALENA L-TECLA 1 CIRC. RF BRAN	4,33
1	754710	VALENA L-CENTRO INT.INTUIC.BRA	0,66
1	754711	VALENA L-CENTRO INT.INTUIC.CRE	0,66
1	754712	VALENA L-CENTRO INT.INTUIC.ALU	1,30
1	754713	VALENA L-TECLA 1 CIRC. RF CREM	4,33
1	754720	VALENA L-CENTRO RCA TRIPLA BRA	2,43
1	754721	VALENA L-CENTRO RCA TRIPLA CRE	2,43
1	754722	VALENA L-CENTRO RCA TRIPLA ALU	4,85
1	754724	VALENA L-TECLA ESTORES RF BRAN*	4,33
1	754728	VALENA L-TECLA ESTORES RF CREM	4,33
1	754729	VALENA L-TECLA ESTORES RF ALUM	8,65
5	754730	VALENA L-CENTRO SAIDA CABOS BR*	0,66
5	754731	VALENA L-CENTRO SAIDA CABOS CR*	0,66
5	754732	VALENA L-CENTRO SAIDA CABOS AL*	1,30
1	754739	VALENA L-TECLA VARIADOR ZB BRA	4,33
1	754740	VALENA L-TECLA VARIADOR RF BRA	4,33
1	754741	VALENA L-TECLA VARIADOR RF CRE	4,33
1	754742	VALENA L-TECLA VARIADOR RF ALU	8,65
1	754749	VALENA L-TECLA 1 CIRC. ZB BRAN*	4,33
1	754750	VALENA L-CENTRO USB PRECON.BRA	0,97
1	754751	VALENA L-TECLA VARIADOR ZB CRE	4,33
1	754752	VALENA L-CENTRO USB PRECON.ALU	1,95
1	754753	VALENA L-TECLA VARIADOR ZB ALU	8,65
1	754759	VALENA L-TECLA 1 CIRC. ZB CREM	4,33
10	754760	VALENA L-CENTRO TV SIMPLES BRA*	0,97
10	754761	VALENA L-CENTRO TV SIMPLES CRE	0,97
5	754762	VALENA L-CENTRO TV SIMPLES ALU	1,95
1	754763	VALENA L-TECLA 1 CIRC. ZB ALUM	8,65
1	754770	VALENA L-TECLA 2 CIRC. RF BRAN	4,33
1	754771	VALENA L-TECLA 2 CIRC. RF CREM	4,33
1	754772	VALENA L-TECLA 2 CIRC. RF ALUM	8,65
1	754778	VALENA L-TECLA 2 CIRC. ZB BRAN*	4,33
1	754779	VALENA L-TECLA 2 CIRC. ZB CREM	4,33
1	754780	VALENA L-CENTRO TV-R BRANCO*	0,97
1	754781	VALENA L-CENTRO TV-R CREME*	0,97
1	754782	VALENA L-CENTRO TV-R ALUMINIO*	1,95
1	754783	VALENA L-TECLA 2 CIRC. ZB ALUM	8,65
5	754790	VALENA L-CENTRO TV-R-SAT BRANC*	0,97
5	754791	VALENA L-CENTRO TV-R-SAT CREME*	0,97
5	754792	VALENA L-CENTRO TV-R-SAT ALUMI*	1,95
5	754800	VALENA L-CENT.UNIV.TV-R-SAT BR*	0,97
5	754801	VALENA L-CENT.UNIV.TV-R-SAT CR*	0,97
5	754802	VALENA L-CENT.UNIV.TV-R-SAT AL*	1,95
1	754803	VALENA L-TECLA 4 BOTOES ZB BRA	4,33
1	754804	VALENA L-TECLA 4 BOTOES ZB CRE	4,33
1	754810	VALENA L-CENT.TV-R-SAT-SAT BRA	0,97
1	754811	VALENA L-CENT.TV-R-SAT-SAT CRE	0,97
1	754813	VALENA L-TECLA 4 BOTOES ZB ALU	8,65
5	754820	VALENA L-CENTRO TV-SAT BRANCO*	0,97
5	754821	VALENA L-CENTRO TV-SAT CREME	0,97
5	754822	VALENA L-CENTRO TV-SAT ALUMIN.*	1,95

Embalagens: obrigatórias para fornecimento da fábrica

Quant.	Referência	Designação	Preço Unitário €
1	754824	VALENA L-TECLA ESTORES ZB BRAN*	4,33
5	754830	VALENA L-CENTRO TV+RJ45 BRANCO*	0,97
5	754831	VALENA L-CENTRO TV+RJ45 CREME	0,97
5	754832	VALENA L-CENTRO TV+RJ45 ALUMIN*	1,95
1	754833	VALENA L-TECLA ESTORES ZB CREM	4,33
1	754834	VALENA L-TECLA ESTORES ZB ALUM	8,65
1	754840	VALENA L-CENT.2P+T C/TAMPA BRA*	4,33
1	754841	VALENA L-CENT.2P+T C/TAMPA CRE*	4,33
1	754842	VALENA L-CENT.2P+T C/TAMPA ALU*	5,41
1	754850	VALENA L-CENT.2P+T C/INDIC. BR	1,30
1	754851	VALENA L-CENT.2P+T C/INDIC. CR	1,30
1	754852	VALENA L-CENT.2P+T C/INDIC. AL	1,62
1	754860	VALENA L-CENT.2P+T (FRA)TPA BR	4,33
1	754861	VALENA L-CENT.2P+T (FRA)TPA CR	4,33
1	754862	VALENA L-CENT.2P+T (FRA)TPA AL	5,41
1	754880	VALENA L-CENT.VARIADOR ROT. BR*	0,66
1	754881	VALENA L-CENT.VARIADOR ROT. CR*	0,66
1	754882	VALENA L-CENT.VARIADOR ROT. AL	1,30
1	754884	VALENA L-CENTRO DET.MOVIM. BRA*	6,25
1	754890	VALENA L-TECLA VARIADOR BRANCO*	1,95
1	754891	VALENA L-TECLA VARIADOR CREME	1,95
1	754892	VALENA L-TECLA VARIADOR ALUMIN*	3,90
1	754893	VALENA L-CENTRO DET.MOVIM. CRE	6,41
1	754894	VALENA L-CENTRO DET.MOVIM. ALU	18,81
1	754910	VALENA L-SUORTE SMARTPHONE BR	13,15
1	754911	VALENA L-SUORTE SMARTPHONE CR	13,15
1	754920	VALENA L-CENT. DET.MOV. DT BRA	5,68
1	754921	VALENA L-CENT. DET.MOV. DT CRE	5,68
1	754922	VALENA L-CENT. DET.MOV. DT ALU	22,07
1	754930	VALENA L-TECLA DND+MUR 2M BRA	6,20
1	754931	VALENA L-TECLA DND+MUR 2M CRE	6,20
1	754932	VALENA L-TECLA DND+MUR 2M ALU	24,17
1	754940	VALENA L-TECLA DND 2 MOD. BRAN	3,04
1	754941	VALENA L-TECLA DND 2 MOD. CREM	3,04
1	754942	VALENA L-TECLA DND 2 MOD. ALUM	12,61
5	754950	VALENA L-CENTRO 2 X 2P+T BRANCO*	1,30
5	754951	VALENA L-CENTRO 2 X 2P+T CREME	1,30
5	754952	VALENA L-CENTRO 2 X 2P+T ALUM*	2,59
10	754970	VALENA L-CENTRO 2P BRANCO*	0,66
10	754971	VALENA L-CENTRO 2P CREME	0,66
5	754972	VALENA L-CENTRO 2P ALUMINIO	1,30
10	755000	VALENA L-TECLA SIMPLES BRANCO*	0,66
10	755001	VALENA L-TECLA SIMPLES CREME*	0,66
10	755002	VALENA L-TECLA SIMPLES ALUMIN.*	1,30
1	755010	VALENA L-TECLA CAMPAINHA BRANCO*	0,97
1	755011	VALENA L-TECLA CAMPAINHA CREME	0,97
1	755012	VALENA L-TECLA CAMPAINHA ALUMI	1,95
10	755020	VALENA L-TECLA DUPLA BRANCO*	1,30
10	755021	VALENA L-TECLA DUPLA CREME*	1,30
5	755022	VALENA L-TECLA DUPLA ALUMINIO*	2,59
5	755030	VALENA L-TECLA TRIPLA BRANCO*	1,95
5	755031	VALENA L-TECLA TRIPLA CREME	1,95
5	755032	VALENA L-TECLA TRIPLA ALUMINIO	3,90
1	755040	VALENA L-TECLA BIPOLAR LUM.BRA	0,97
1	755041	VALENA L-TECLA BIPOLAR LUM.CRE	0,97
1	755042	VALENA L-TECLA BIPOLAR LUM.ALU	1,95
1	755050	VALENA L-TECLA LUM.CAMPAIN.BRA	1,46
1	755051	VALENA L-TECLA LUM.CAMPAIN.CRE	1,46
1	755052	VALENA L-TECLA LUM.CAMPAIN.ALU	2,92
1	755060	VALENA L-TECLA 2M BUS BRANCO	2,32
1	755061	VALENA L-TECLA 2M BUS CREME	2,32
1	755062	VALENA L-TECLA 2M BUS ALUMINIO	11,56
5	755070	VALENA L-TECLA INVERSOR BRANCO*	0,66
5	755071	VALENA L-TECLA INVERSOR CREME*	0,66
5	755072	VALENA L-TECLA INVERSOR ALUMIN*	1,30
1	755080	VALENA L-TEC.ON-OFF-GEN 2M BRA	3,04
1	755081	VALENA L-TEC.ON-OFF-GEN 2M CRE	3,04
1	755082	VALENA L-TEC.ON-OFF-GEN 2M ALU	12,61
10	755100	VALENA L-TECLA C/VISOR BRANCO*	0,97
10	755101	VALENA L-TECLA C/VISOR CREME	0,97
5	755102	VALENA L-TECLA C/VISOR ALUMIN.*	1,95
1	755110	VALENA L-TECLA BOT.LUM. PETIQ	5,41
5	755120	VALENA L-TECLA INT.BIPOLAR BRA	0,66
5	755121	VALENA L-TECLA INT.BIPOLAR CRE	0,66
5	755122	VALENA L-TECLA INT.BIPOLAR ALU	1,30
1	755140	VALENA L-TECLA ESTORES BRANCO*	1,95
1	755141	VALENA L-TECLA ESTORES CREME*	1,95
1	755142	VALENA L-TECLA ESTORES ALUMIN.*	3,90
1	755160	VALENA L-CENTRO INT.CARTAO BRA*	11,48
1	755161	VALENA L-CENTRO INT.CARTAO CRE	11,48
1	755162	VALENA L-CENTRO INT.CARTAO ALU	22,97
1	755170	VALENA L-TEC.ON-OFF 2M BUS BRA	3,78
1	755171	VALENA L-TEC.ON-OFF 2M BUS CRE	3,78

Quant.	Referência	Designação	Preço Unitário €
1	755172	VALENA L-TEC.ON-OFF 2M BUS ALU	14,71
1	755180	VALENA L-OBTURADOR BRANCO*	5,00
1	755181	VALENA L-OBTURADOR CREME*	5,00
1	755182	VALENA L-OBTURADOR ALUMINIO*	6,07
10	755200	VALENA L-CENTRO 2P+T BRANCO*	0,66
10	755201	VALENA L-CENTRO 2P+T CREME*	0,66
10	755202	VALENA L-CENTRO 2P+T ALUMINIO*	1,30
1	755210	VALENA L-CENT.INT. LUZ+VENT BR*	0,97
1	755211	VALENA L-CENT.INT. LUZ+VENT CR	0,97
1	755212	VALENA L-CENT.INT. LUZ+VENT AL	1,95
5	755220	VALENA L-TECLA DUPLA VISOR BRA*	1,95
5	755221	VALENA L-TECLA DUPLA VISOR CRE	1,95
5	755222	VALENA L-TECLA DUPLA VISOR ALU	3,90
1	755230	VALENA L-TECLA LUZ 2M BUS BRAN	2,52
1	755231	VALENA L-TECLA LUZ 2M BUS CREM	2,52
1	755232	VALENA L-TECLA LUZ 2M BUS ALUM	11,56
1	755240	VALENA L-TECLA GEN 2M BUS BRAN	3,88
1	755241	VALENA L-TECLA GEN 2M BUS CREM	3,88
1	755242	VALENA L-TECLA GEN 2M BUS ALUM	15,76
5	755250	VALENA L-CENTRO 2P+T 4MM BRANC	0,66
5	755251	VALENA L-CENTRO 2P+T 4MM CREME	0,66
5	755252	VALENA L-CENTRO 2P+T 4MM ALUM	1,30
1	755260	2M BUS BRAEC.VARIAD.2M BUS BRA	3,78
1	755261	VALENA L-TECLA GEN 2M BUS CRE	3,78
1	755262	VALENA L-TEC.REGUL. 2M BUS ALU	14,71
1	755265	VALENA L-TEC.LUZ DIR 1M BUS BR	2,52
1	755266	VALENA L-TEC.LUZ DIR 1M BUS CR	2,52
1	755267	VALENA L-TEC.LUZ DIR 1M BUS AL	11,56
1	755270	VALENA L-TECLA INVERS.LUM. BRA	0,97
1	755271	VALENA L-TECLA INVERS.LUM. CRE	0,97
1	755272	VALENA L-TECLA INVERS.LUM. ALU	1,95
1	755280	VALENA L-CENTRO BANANA BRANCO	0,97
1	755282	VALENA L-CENTRO BANANA ALUMIN	1,95
1	755290	VALENA L-CENT.BANANA DUPLA BRA	0,97
1	755292	VALENA L-CENT.BANANA DUPLA ALU	1,95
10	755300	VALENA L-CENTRO 2P+T (FRA) BRA	0,66
10	755301	VALENA L-CENTRO 2P+T (FRA) CRE	0,66
5	755302	VALENA L-CENTRO 2P+T (FRA) ALU	1,30
1	755310	VALENA L-TEC.ESTORES 2M BUS BR*	2,52
1	755311	VALENA L-TEC.ESTORES 2M BUS CR	2,52
1	755312	VALENA L-TEC.ESTORES 2M BUS AL	11,56
1	755313	VALENA L-TEC.MUSICA ESQ BUS BR	3,88
1	755314	VALENA L-TEC.MUSICA ESQ BUS CR	3,88
1	755320	VALENA L-TEC.VARIAD.2M BUS BRA	3,36
1	755321	VALENA L-TEC.VARIAD.2M BUS CRE	3,36
1	755322	VALENA L-TEC.VARIAD.2M BUS ALU	13,66
1	755323	VALENA L-TEC.MUSICA ESQ BUS AL	13,66
1	755330	VALENA L-TECLA 1M BUS BRANCO	2,20
1	755331	VALENA L-TECLA 1M BUS CREME	2,20
1	755332	VALENA L-TECLA 1M BUS ALUMINIO	10,51
1	755340	VALENA L-TECLA STOP 1M BUS BRA	2,52
1	755341	VALENA L-TECLA STOP 1M BUS CRE	2,52
1	755342	VALENA L-TECLA STOP 1M BUS ALU	11,56
1	755360	VALENA L-CENTRO ALTIFALANTE BR	0,97
1	755361	VALENA L-CENTRO ALTIFALANTE CR	0,97
1	755362	VALENA L-CENTRO ALTIFALANTE AL	1,95
1	755370	VALENA L-CENTRO ALTIFAL.DUP BR*	0,97
1	755371	VALENA L-CENTRO ALTIFAL.DUP CR	0,97
1	755372	VALENA L-CENTRO ALTIFAL.DUP AL	3,90
1	755390	VALENA L-ADAPT.2 X KEYSTONE BR	6,49
1	755392	VALENA L-ADAPT.2 X KEYSTONE AL	12,98
1	755400	VALENA L-TEC.ESTORES 1M BUS BR	2,52
1	755401	VALENA L-TEC.ESTORES 1M BUS CR	2,52
1	755402	VALENA L-TEC.ESTORES 1M BUS AL	11,56
5	755410	VALENA L-CENTRO RJ11/RJ45 BRAN*	0,97
5	755411	VALENA L-CENTRO RJ11/RJ45 CREM*	0,97
5	755412	VALENA L-CENTRO RJ11/RJ45 ALUM*	1,95
5	755420	VALENA L-CENTRO 2XRJ45 BRANCO*	0,97
5	755421	VALENA L-CENTRO 2XRJ45 CREME*	0,97
5	755422	VALENA L-CENTRO 2XRJ45 ALUMIN*	1,95
1	755430	VALENA L-CENT.MOD.BLUETOOTH BR*	4,80
1	755431	VALENA L-CENT.MOD.BLUETOOTH CR	4,80
1	755432	VALENA L-CENT.MOD.BLUETOOTH AL	9,60
1	755440	VALENA L-CENTRO COM.LOCAL BRAN	4,17
1	755441	VALENA L-CENTRO COM.LOCAL CREM	4,17
1	755442	VALENA L-CENTRO COM.LOCAL ALUM	8,34
1	755450	VALENA L-CENT. UNID.CENTRAL BR	4,17
1	755451	VALENA L-CENT. UNID.CENTRAL CR	4,17
1	755452	VALENA L-CENT. UNID.CENTRAL AL	8,34
1	755460	VALENA L-CENTRO EXT.RADIO BRAN	6,62
1	755461	VALENA L-CENTRO EXT.RADIO CREM	6,62
1	755462	VALENA L-CENTRO EXT.RADIO ALUM	13,25
5	755470	VALENA L-CENTRO RJ45 ETIQ. BRA	4,33

* Produtos normalmente em stock

Embalagens: obrigatórias para fornecimento da fábrica

Quant.	Referência	Designação	Preço Unitário €
5	755471	VALENA L-CENTRO RJ45 ETIQ. CRE	4,33
5	755472	VALENA L-CENTRO RJ45 ETIQ. ALU	5,41
5	755480	VALENA L-CENTRO 2XRJ45 ETIQ BR	4,33
5	755481	VALENA L-CENTRO 2XRJ45 ETIQ CR	4,33
5	755482	VALENA L-CENTRO 2XRJ45 ETIQ AL	5,41
1	755490	VALENA L-ADAPTADOR TAE/TDO BRA	0,97
1	755491	VALENA L-ADAPTADOR TAE/TDO CRE	0,97
1	755492	VALENA L-ADAPTADOR TAE/TDO ALU	1,95
1	755525	VALENA L-TEC.LUZ ESQ 1M BUS BR	2,52
1	755526	VALENA L-TEC.LUZ ESQ 1M BUS CR	2,52
1	755527	VALENA L-TEC.LUZ ESQ 1M BUS AL	11,56
1	755555	VALENA L-ON-OFF-GEN DIR 1M BRA	3,36
1	755556	VALENA L-ON-OFF-GEN DIR 1M CRE	3,36
1	755557	VALENA L-ON-OFF-GEN DIR 1M ALU	13,66
1	755565	VALENA L-ON-OFF-GEN ESQ 1M BRA	3,88
1	755566	VALENA L-ON-OFF-GEN ESQ 1M CRE	3,88
1	755567	VALENA L-ON-OFF-GEN ESQ 1M ALU	15,76
1	755575	VALENA L-TEC.ON-OFF DIR 1M BRA	3,36
1	755576	VALENA L-TEC.ON-OFF DIR 1M CRE	3,36
1	755577	VALENA L-TEC.ON-OFF DIR 1M ALU	13,66
1	755580	VALENA L-TEC.VARIAD.DIR 1M BRA	3,36
1	755581	VALENA L-TEC.VARIAD.DIR 1M CRE	3,36
1	755582	VALENA L-TEC.VARIAD.DIR 1M ALU	13,66
1	755585	VALENA L-TEC.ON-OFF ESQ 1M BRA	3,36
1	755586	VALENA L-TEC.ON-OFF ESQ 1M CRE	3,36
1	755587	VALENA L-TEC.ON-OFF ESQ 1M ALU	13,66
1	755590	VALENA L-TEC.VARIAD.ESQ 1M BRA	3,36
1	755591	VALENA L-TEC.VARIAD.ESQ 1M CRE	3,36
1	755592	VALENA L-TEC.VARIAD.ESQ 1M ALU	13,66
1	755595	VALENA L-TEC.MUSICA DIR BUS BR	3,88
1	755596	VALENA L-TEC.MUSICA DIR BUS CR	3,88
1	755597	VALENA L-TEC.MUSICA DIR BUS AL	13,66
10	75RTN	RESISTENCIA TERMINAL TV 75 OHM	1,19
10	764521	NL-STEP LED 230V P/SINALIZACAO*	1,36
10	764526	NL-STEP LED 230V P/LUMINOSO*	1,36
20	764529	NILOE 2P+T SCHUKO OBTURAD.BRAN	2,34
1	764530	NILOE TOM. MISTA 2P+T/USB BRAN*	28,26
1	764594	NILOE TOM. 2 X USB 2400MA BRAN*	19,75
1	764596	NILOE MICRO-USB 2,4 + DOCK BRA	40,09
20	764629	NILOE 2P+T SCHUKO OBTURAD.CREM	2,34
1	764696	NILOE MICRO-USB 2,4 + DOCK CRE*	40,09
10	774000	SUNO CAIXA SALIENTE BRANCO*	6,44
10	774001	SUNO INTERRUPTOR BRANCO*	2,46
10	774002	SUNO INTERRUPTOR BIPOLAR BRANCO*	5,28
10	774004	SUNO ESP. CENTRAL TV-RD BRANCO*	1,82
10	774005	SUNO COMPUTADOR LUSTRE BRANCO*	3,65
10	774006	SUNO COMPUTADOR ESCADA BRANCO*	3,01
10	774007	SUNO INVERSOR GRUPO BRANCO*	5,09
10	774008	SUNO COMUT.ESCADA DUPLO BRANCO*	5,10
10	774009	SUNO COMUT.MAQUINA LAVAR BRANCO*	8,13
10	774010	SUNO INTER. C/SINALIZACAO BRAN*	5,93
10	774011	SUNO BOTAQ SIMPLES BRANCO*	3,12
10	774012	SUNO BOTAQ SIMB. LAMPADA BRAN	4,50
10	774013	SUNO BOTAQ LUMIN.230V LAMPADA*	7,04
10	774015	SUNO BOTAQ LUMIN.12V CAMPAINHA*	7,19
10	774016	SUNO TOMADA 2P BRANCO*	2,76
10	774020	SUNO 2P+T SCHUKO SIMPLES BRANCO*	3,35
10	774021	SUNO 2P+T SCHUKO OBTURAD. BRAN*	3,35
10	774023	SUNO SCHUKO MONOBL. SIMPLES BR*	3,90
10	774026	SUNO C.ESCADA LUMINOSO BRANCO*	6,91
5	774028	SUNO 2 X 2P+T SCHUKO OBTU. BRAN*	4,86
10	774032	SUNO TV-RD ESTRELA BRANCO*	12,23
10	774033	SUNO TV-RD TERMINAL BRANCO*	12,23
10	774034	SUNO TV-RD PASSAGEM BRANCO*	15,00
10	774038	SUNO RJ 11 - 1 SAIDA BRANCO*	7,63
10	774039	SUNO RJ 11 - 2 SAIDAS BRANCO	12,58
10	774040	SUNO TOMADA R.I.T.A. BRANCO*	10,51
10	774041	SUNO QUADRO SIMPLES BRANCO*	0,56
10	774042	SUNO QUADRO DUPLO H/V BRANCO*	1,57
2	774043	SUNO QUADRO TRIPLO H/V BRANCO*	5,52
1	774044	SUNO QUADRO QUADRUPLO H/V BRAN*	11,96
10	774046	SUNO OBTURADOR BRANCO*	1,70
10	774047	SUNO SAIDA DE CABOS BRANCO*	5,69
10	774048	SUNO INVERSOR LUMINOSO BRANCO	8,11
10	774050	SUNO QUADRO ESTANQUE IP44 BRAN*	3,54
10	774051	SUNO INTERRUPTOR IP44 BRANCO*	7,38
10	774052	SUNO 2P+T SCHUKO IP44 BRANCO*	5,80
1	774053	SUNO 2P+T SCHUKO C/DISPBLOQUE	19,21
1	774054	SUNO INTERRUPTOR ESTORES BRANCO*	8,02
1	774061	SUNO VARIADOR ROTAT. 400W BRAN*	45,12
1	774062	SUNO VARIADOR TECLAS 400W BRAN*	52,86
1	774064	SUNO BOTAQ ESTORES BRANCO*	7,52
10	774074	SUNO RJ45 CAT.6 - 1 X UTP BRA*	7,37

Quant.	Referência	Designação	Preço Unitário €
10	774078	SUNO RJ45 CAT.6 - 2 X UTP BRA*	13,55
10	774086	SUNO SCHUKO MONOBLOC.PARAF. BR*	3,90
10	774087	SUNO SCHUKO MONOBLOC.AUTOM. BR*	5,55
1	774088	SUNO BOTAQ DUPLO (NA+NF) BRANCO*	7,70
10	774091	SUNO 2P+T SCHUKO OBTUR.LIG.AUT*	5,01
10	774093	SUNO BOTAQ LUM. 230V CAMPAINHA*	7,48
10	774095	SUNO INT.C/SINALIZACAO 16AX BR*	6,37
10	774096	SUNO C.LUSTRE 16AX C/SINAL. BR*	11,26
10	774600	SUNO CAIXA SALIENTE CREME	6,76
10	774601	SUNO INTERRUPTOR CREME*	2,58
10	774602	SUNO INTERRUPTOR BIPOLAR CREME	5,54
10	774604	SUNO ESP. CENTRAL TV-RD CREME*	1,91
10	774605	SUNO COMPUTADOR LUSTRE CREME*	3,83
10	774606	SUNO COMPUTADOR ESCADA CREME*	3,16
10	774607	SUNO INVERSOR GRUPO CREME*	5,34
10	774608	SUNO COMUT.ESCADA DUPLO CREME*	5,35
10	774609	SUNO COMUT.MAQUINA LAVAR CREME	8,54
10	774610	SUNO INTER. C/SINALIZACAO CREM*	6,23
10	774611	SUNO BOTAQ SIMPLES CREME*	3,28
10	774612	SUNO BOTAQ SIMB. LAMPADA CREME	4,72
10	774613	SUNO BOTAQ LUMIN.230V LAMPADA*	7,39
10	774615	SUNO BOTAQ LUMIN.12V CAMPAINHA	7,55
10	774616	SUNO TOMADA 2P CREME*	2,90
10	774620	SUNO 2P+T SCHUKO SIMPLES CREME*	3,52
10	774621	SUNO 2P+T SCHUKO OBTURAD. CREM*	3,52
10	774623	SUNO SCHUKO MONOBL. SIMPLES CR*	4,09
10	774626	SUNO C.ESCADA LUMINOSO CREME	7,26
5	774628	SUNO 2 X 2P+T SCHUKO OBTUR.CRE*	5,10
10	774632	SUNO TV-RD ESTRELA CREME	12,84
10	774633	SUNO TV-RD TERMINAL CREME	12,84
10	774634	SUNO TV-RD PASSAGEM CREME	15,75
10	774638	SUNO RJ 11 - 1 SAIDA CREME	8,01
10	774639	SUNO RJ 11 - 2 SAIDAS CREME	13,21
10	774640	SUNO TOMADA R.I.T.A. CREME*	11,04
10	774641	SUNO QUADRO SIMPLES CREME*	0,59
10	774642	SUNO QUADRO DUPLO H/V CREME*	1,65
2	774643	SUNO QUADRO TRIPLO H/V CREME*	5,80
1	774644	SUNO QUADRO QUADRUPLO H/V CREM	12,56
10	774646	SUNO OBTURADOR CREME	1,79
10	774647	SUNO SAIDA DE CABOS CREME*	5,97
10	774650	SUNO QUADRO ESTANQUE IP44 CREM	3,72
10	774651	SUNO INTERRUPTOR IP44 CREME	7,75
10	774652	SUNO 2P+T SCHUKO IP44 CREME*	6,09
1	774654	SUNO INTERRUPTOR ESTORES CREME*	8,42
1	774661	SUNO VARIADOR ROTAT. 400W CREM	47,37
1	774662	SUNO VARIADOR TECLAS 400W CREM	55,50
1	774664	SUNO BOTAQ ESTORES CREME*	7,90
10	774674	SUNO RJ45 CAT.6 - 1 X UTP CRE*	7,74
10	774678	SUNO RJ45 CAT.6 - 2 X UTP CRE	14,23
10	774686	SUNO SCHUKO MONOBLOC.PARAF. CR*	4,09
10	774687	SUNO SCHUKO MONOBLOC.AUTOM. CR	5,83
10	774695	SUNO INT C/SINALIZACAO 16AX CR	6,69
10	775993	FICHA P/ LIGACAO EQUIPOTENCIAL	52,06
10	782360	FORIX IP44 INTERRUPTOR 10AX BR*	2,73
10	782361	FORIX IP44 COM ESC DUP 10AX BR*	4,54
10	782362	FORIX IP44 COM LUSTRE 10AX BR*	3,67
10	782363	FORIX IP44 COM ESCADA 10AX BR*	3,25
10	782364	FORIX IP44 BOT PRESSÃO 6 A BR*	3,29
10	782365	FORIX IP44 INVER DE GRUPO BR	3,84
10	782373	FORIX IP44 TOM 2P+T 16A OBT BR*	3,43
5	782374	FORIX IP44 TOM 2X2P+T OBT BR*	7,12
5	782379	FORIX IP44 MEMBR SUBSTIT BR	0,41
10	782380	FORIX IP44 INTERRUPTOR 10AX CZ*	2,73
10	782381	FORIX IP44 COM ESC DUP 10AX CZ*	4,54
10	782382	FORIX IP44 COM LUSTRE 10AX CZ*	3,67
10	782383	FORIX IP44 COM ESCADA 10AX CZ*	3,25
10	782384	FORIX IP44 BOT PRESSÃO 6 A CZ*	3,29
10	782385	FORIX IP44 INVER DE GRUPO CZ	3,84
5	782391	FORIX IP44 INTER.+ 2P+T OBT CZ*	6,70
10	782393	FORIX IP44 TOM 2P+T 16A OBT CZ*	3,43
5	782394	FORIX IP44 TOM 2X2P+T OBT CZ*	7,12
5	782399	FORIX IP44 MEMBR SUBSTIT CZ	0,41
20	782400	FORIX INTERRUPTOR 10AX BRANCO*	1,70
20	782402	FORIX COMUT.LUSTRE 10AX BRANCO*	2,25
20	782404	FORIX COMUT.ESCADA 10AX BRANCO*	1,93
1	782405	FORIX BOTAQ SIMPLES 6A BRANCO*	1,81
20	782406	FORIX COM. ESC. DUPLO 10AX BR*	2,97
20	782410	FORIX TOMADA 2P BRANCO*	1,46
20	782411	FORIX 2P+T SCHUKO SIMPLES BRAN*	2,05
10	782412	FORIX 2 X 2P S/OBTURADORES BRA	3,41
10	782413	FORIX 2 X SCHUKO S/OBTURAD.BRA*	2,52
1	782414	FORIX TOMADA RJ 11 BRANCO*	2,60
1	782415	FORIX TOMADA TV SIMPLES BRANCO*	3,11

Embalagens: obrigatórias para fornecimento da fábrica

Quant.	Referência	Designação	Preço Unitário €
20	782416	FORIX SAIDA DE CABOS BRANCO*	1,23
20	782417	FORIX TOM.2P+T (ST.FRANCA) BRA	2,39
10	782418	FORIX 3 X SCHUKO C/OBTURAD.BRA*	4,91
20	782420	FORIX 2P+T SCHUKO OBTURAD.BRAN*	2,25
10	782423	FORIX 2 X SCHUKO C/OBTURAD.BRA*	4,07
1	782424	FORIX TOM.RJ45 CAT.5E UTP BRAN*	3,47
10	782425	FORIX ADAPTADOR P/MOSAIC BRANCO*	0,62
20	782426	FORIX ADAPTAD. 2XRJ45 KEYSTONE*	0,63
20	782428	FORIX TOM. 2XRJ45 CAT 5E UTP B*	6,03
10	782429	FORIX DISMATIC 1P 20A 230/380V*	14,65
20	782430	FORIX INTERRUPTOR 10AX CREME*	1,70
20	782432	FORIX COMUT.LUSTRE 10AX CREME*	2,25
20	782434	FORIX COMUT.ESCADA 10AX CREME*	1,93
1	782435	FORIX BOTAO SIMPLES 6A CREME*	1,81
20	782436	FORIX COM. ESC. DUPLO 10AX CR*	2,97
20	782440	FORIX TOMADA 2P CREME	1,46
20	782441	FORIX 2P+T SCHUKO SIMPLES CREM*	2,05
10	782442	FORIX 2 X 2P S/OBTURADORES CRE	3,41
10	782443	FORIX 2 X SCHUKO S/OBTURAD.CRE*	2,52
1	782444	FORIX TOMADA RJ 11 CREME	2,60
1	782445	FORIX TOMADA TV SIMPLES CREME*	3,11
20	782446	FORIX SAIDA DE CABOS CREME	1,23
10	782448	FORIX 3 X SCHUKO C/OBTURAD.CRE*	4,91
20	782450	FORIX 2P+T SCHUKO OBTURAD.CREM*	2,25
10	782453	FORIX 2 X SCHUKO C/OBTURAD.CRE*	4,07
1	782454	FORIX TOM.RJ45 CAT.5E UTP CREM*	3,47
50	782457	FORIX LAMPADA 230V P/ LUMINOSO*	0,84
2	782494	FORIX WORKSTATION P/EQUIPAR 4P*	3,72
20	782495	FORIX OBTURADOR P/WORKSTATIONS*	0,62
2	782496	FORIX WORKSTATION P/EQUIPAR 6P*	4,09
2	782497	FORIX WORKSTATION 4 SCHUKO+OBT*	11,31
8			
10	864001	NL-STEP INTERRUPTOR UNIPOLAR*	1,22
5	864003	NL-STEP INTERRUPTOR TRIPLO*	3,52
10	864005	NL-STEP COMUTADOR LUSTRE*	1,93
10	864006	NL-STEP COMUTADOR ESCADA*	1,58
5	864007	NL-STEP INVERSOR GRUPO*	2,43
10	864008	NL-STEP COMUTADOR ESCADA DUPLO*	2,88
5	864009	NL-STEP INTERRUPTOR INTUICAO*	24,39
3	864010	NL-STEP DETET.MOVIM.2F S/NEUTR*	25,81
10	864011	NL-STEP BOTAO SIMPLES (NA+NF)*	1,95
10	864012	NL-STEP BOTAO DUPLO (NA+NF)*	3,22
10	864016	NL-STEP COMUTADOR ESCADA 16AX*	2,38
1	864017	NL-STEP VARIADOR UNIV.ROTATIVO*	28,36
1	864018	NL-STEP VARIADOR UNIV. TECLAS*	45,90
10	864019	NL-STEP TOMADA 2P LIG.AUTOM*	1,30
10	864020	NL-STEP 2P+T SCHUKO LIG.AUTOM*	1,51
10	864021	NL-STEP 2P+T SCHUKO LIG.PARAF.*	1,51
10	864022	NL-STEP 2 X 2P+T SCHUKO L.AUTO*	2,94
5	864024	NL-STEP CARREGADOR 2 X USB*	20,19
10	864030	NL-STEP BOTAO DE ESTORES*	3,00
10	864031	NL-STEP INTERRUPTOR DE ESTORES*	2,95
10	864042	NL-STEP RJ45 CAT.6 - UTP*	4,12
10	864043	NL-STEP 2 X RJ45 CAT.6 - UTP*	5,30
10	864046	NL-STEP RJ45 CAT.6 - STP*	6,59
10	864047	NL-STEP 2 X RJ45 CAT.6 - STP*	10,45
10	864050	NL-STEP TOM. TV TIPO F ESTRELA*	3,85
10	864051	NL-STEP TV SIMPLES - ESTRELA*	3,85
10	864052	NL-STEP TV SIMPLES - PASSAGEM*	5,52
10	864053	NL-STEP TV SIMPLES - TERMINAL*	4,21
10	864054	NL-STEP TV-SAT - ESTRELA*	3,85
10	864055	NL-STEP TV-SAT - PASSAGEM*	5,84
10	864056	NL-STEP TV-SAT - TERMINAL*	4,44
10	864057	NL-STEP TV-R-SAT - ESTRELA*	3,85
10	864058	NL-STEP TV-R-SAT - PASSAGEM*	5,84
10	864059	NL-STEP TV-R-SAT - TERMINAL*	4,45
10	864071	NL-STEP QUADRO SIMPLES - IP44*	3,31
10	864080	NL-STEP SAIDA DE CABOS*	1,90
10	864101	NL-STEP TECLA SIMPLES BRANCO*	0,35
5	864103	NL-STEP TECLA TRIPLA BRANCO*	0,78
10	864105	NL-STEP TECLA DUPLA BRANCO*	0,57
10	864106	NL-STEP TECLA SIMPL.VISOR BRAN*	0,53
5	864107	NL-STEP TECLA INVERSOR BRANCO*	0,48
10	864108	NL-STEP TECLA DUPLA VISOR BRAN*	0,91
5	864109	NL-STEP TECLA INTUICAO BRANCO*	1,21
3	864110	NL-STEP CENTRO DETET.MOV. BRAN*	1,21
5	864111	NL-STEP TECL.PETIQ./SIMBOL BR*	0,66
1	864113	NL-STEP BOTAO DE CORDAO BRANCO*	5,64
5	864115	NL-STEP CENT. INT.CARTAO BRANCO*	1,14
1	864117	NL-STEP CENT.VARIAD.ROTAT.BRAN*	1,18
1	864118	NL-STEP TECLAS P/VARIADOR BRAN*	1,18

Quant.	Referência	Designação	Preço Unitário €
10	864119	NL-STEP CENTRO TOM. 2P BRANCO*	0,48
10	864120	NL-STEP CENT. 2P+T SCHUKO BRAN*	0,77
10	864121	NL-STEP CENT.SCHUKO TAMPA BRAN*	1,46
10	864122	NL-STEP CENTRO 2 X SCHUKO BRAN*	1,11
1	864123	NL-STEP TOM.MISTA 2P+T/USB BR*	33,07
5	864124	NL-STEP CENT.CARREG.2XUSB BRAN*	1,12
1	864125	NL-STEP CENT.DOCK STATION BRAN*	23,85
1	864126	NL-STEP CARREGADOR INDUCAO BR*	110,54
10	864130	NL-STEP TECL.BOTAO ESTORES BR*	0,78
10	864131	NL-STEP TECL.INTER.ESTORES BR*	0,78
10	864133	NL-STEP COMUTADOR ESCADA -IP44*	2,54
10	864134	NL-STEP BOTAO SIMPLES - IP44*	3,04
10	864135	NL-STEP TOMADA SCHUKO - IP44*	2,82
10	864136	NL-STEP SAIDA DE CABOS - IP44*	4,37
10	864142	NL-STEP CENTRO RJ45 BRANCO*	0,66
10	864143	NL-STEP CENTRO 2 X RJ45 BRANCO*	1,93
5	864144	NL-STEP TOM. FO. SC/APC BRANCO*	7,07
1	864148	NL-STEP MODULO BLUETOOTH BRANCO*	181,54
5	864149	NL-STEP TOM.ALTIFAL.DUPLA BRAN*	7,04
10	864151	NL-STEP CENTRO TV SIMPLES BRAN*	0,48
10	864154	NL-STEP CENTRO TV-SAT BRANCO*	0,67
10	864157	NL-STEP CENTRO TV-R-SAT BRANCO*	0,67
10	864160	NL-STEP ESP.UNIV.TV-R-SAT BRAN*	0,65
10	864161	NL-STEP QUADRO PETIQUETA BRAN*	1,14
20	864171	NL-STEP QUADRO SIMPLES BRANCO*	0,45
5	864172	NL-STEP QUADRO DUPLO BRANCO*	1,08
5	864173	NL-STEP QUADRO TRIPLO BRANCO*	1,63
1	864174	NL-STEP QUADRO QUADRUPLO BRANCO*	2,16
1	864175	NL-STEP QUADRO QUINTUPLO BRANCO*	2,71
10	864179	NL-STEP OBTURADOR/MOSAIC BRANCO*	1,15
5	864180	NL-STEP CENTR.SAIDA CABOS BRAN*	0,48
10	864181	NL-STEP CX. SALIENTE 1P BRANCO*	1,21
5	864182	NL-STEP CX. SALIENTE 2P BRANCO*	2,43
10	864301	NL-STEP TECLA SIMPLES ALUMINIO*	1,92
5	864303	NL-STEP TECLA TRIPLA ALUMINIO*	2,93
10	864305	NL-STEP TECLA DUPLA ALUMINIO*	2,08
10	864306	NL-STEP TECLA SIMPL.VISOR ALUM*	2,14
5	864307	NL-STEP TECLA INVERSOR ALUMINI*	1,97
10	864308	NL-STEP TECLA DUPLA VISOR ALUM*	2,15
5	864309	NL-STEP TECLA INTUICAO ALUMINI*	2,38
3	864310	NL-STEP CENTRO DETET.MOV. ALUM*	4,12
5	864311	NL-STEP TECL.PETIQ./SIMBOL AL*	2,17
1	864313	NL-STEP BOTAO DE CORDAO ALUMINI*	8,16
5	864315	NL-STEP CENT. INT.CARTAO ALUMI	3,80
1	864317	NL-STEP CENT.VARIAD.ROTAT.ALUM*	3,99
1	864318	NL-STEP TECLAS P/VARIADOR ALUM*	3,99
10	864319	NL-STEP CENTRO TOM. 2P ALUMINI*	2,07
10	864320	NL-STEP CENT. 2P+T SCHUKO ALUM*	2,21
10	864321	NL-STEP CENT.SCHUKO TAMPA ALUM*	4,11
10	864322	NL-STEP CENTRO 2 X SCHUKO ALUM*	2,86
1	864323	NL-STEP TOM.MISTA 2P+T/USB ALU*	37,63
5	864324	NL-STEP CENT.CARREG.2XUSB ALUM*	2,15
1	864325	NL-STEP CENT.DOCK STATION ALUM	31,44
10	864330	NL-STEP TECL.BOTAO ESTORES ALU*	2,32
10	864331	NL-STEP TECL.INTER.ESTORES ALU*	2,32
10	864342	NL-STEP CENTRO RJ45 PRETO MATE*	2,17
10	864343	NL-STEP CENTRO 2 X RJ45 ALUMINI*	4,84
5	864344	NL-STEP TOM. FO. SC/APC ALUMI*	8,50
1	864348	NL-STEP MODULO BLUETOOTH ALUMI*	181,54
5	864349	NL-STEP TOM.ALTIFAL.DUPLA ALUM*	8,17
10	864351	NL-STEP CENTRO TV SIMPLES ALUM*	1,95
10	864354	NL-STEP CENTRO TV-SAT ALUMINIO*	2,19
10	864357	NL-STEP CENTRO TV-R-SAT ALUMINI*	2,19
10	864360	NL-STEP ESP.UNIV.TV-R-SAT ALUM*	2,17
5	864361	NL-STEP QUADRO PETIQUETA ALUM*	2,05
10	864371	NL-STEP QUADRO SIMPLES ALUMINI*	2,08
5	864372	NL-STEP QUADRO DUPLO ALUMINIO*	4,77
5	864373	NL-STEP QUADRO TRIPLO ALUMINIO*	7,15
1	864374	NL-STEP QUADRO QUADRUPLO ALUMI*	9,53
1	864375	NL-STEP QUADRO QUINTUPLO ALUMI	11,91
10	864379	NL-STEP OBTURADOR/MOSAIC ALUMI*	2,62
5	864380	NL-STEP CENTR.SAIDA CABOS ALUM*	1,97
10	864501	NL-STEP TECLA SIMPLES PRETO*	1,92
5	864503	NL-STEP TECLA TRIPLA PRETO*	2,93
10	864505	NL-STEP TECLA DUPLA PRETO*	2,08
10	864506	NL-STEP TECLA SIMPL.VISOR PRET*	2,14
5	864507	NL-STEP TECLA INVERSOR PRETO*	1,97
10	864508	NL-STEP TECLA DUPLA VISOR PRET*	2,15
5	864509	NL-STEP TECLA INTUICAO PRETO	2,38
3	864510	NL-STEP CENTRO DETET.MOV. PRET*	4,12
1	864513	NL-STEP BOTAO DE CORDAO PRETO*	8,16
5	864515	NL-STEP CENT. INT.CARTAO PRETO	3,80
1	864517	NL-STEP CENT.VARIAD.ROTAT.PRET*	3,99

Embalagens: obrigatórias para fornecimento da fábrica

Quant.	Referência	Designação	Preço Unitário €
1	864518	NL-STEP TECLAS P/VARIADOR PRET*	3,99
10	864519	NL-STEP CENTRO TOM. 2P PRETO*	2,07
10	864520	NL-STEP CENT. 2P+T SCHUKO PRET*	2,21
10	864521	NL-STEP CENT.SCHUKO TAMPA PRET*	4,11
10	864522	NL-STEP CENTRO 2 X SCHUKO PRET*	2,86
1	864523	NL-STEP TOM.MISTA 2P+T/USB PRE*	37,63
5	864524	NL-STEP CENT.CARREG.2XUSB PRET*	2,15
1	864525	NL-STEP CENT.DOCK STATION PRET	31,44
10	864530	NL-STEP TECL.BOTAO ESTORES PRE*	2,32
10	864531	NL-STEP TECL.INTER.ESTORES PRE*	2,32
10	864542	NL-STEP CENTRO RJ11/RJ45 PRETO*	2,17
10	864543	NL-STEP CENTRO 2 X RJ45 PRETO*	4,84
5	864544	NL-STEP TOM. F.O. SC/APC PRETO*	8,50
1	864548	NL-STEP MODULO BLUETOOTH PRETO*	181,54
5	864549	NL-STEP TOM.ALTIFAL.DUPLA PRET*	8,17
10	864551	NL-STEP CENTRO TV SIMPLES PRET*	1,95
10	864554	NL-STEP CENTRO TV-SAT PRETO*	2,19
10	864557	NL-STEP CENTRO TV-R-SAT PRETO*	2,19
10	864560	NL-STEP ESP.UNIV.TV-R-SAT PRET*	2,17
5	864561	NL-STEP QUADRO PETIQUETA PRET	2,05
10	864571	NL-STEP QUADRO SIMPLES PRETO*	2,08
5	864572	NL-STEP QUADRO DUPLO PRETO*	4,77
5	864573	NL-STEP QUADRO TRIPLO PRETO*	7,15
1	864574	NL-STEP QUADRO QUADRUPLO PRETO*	9,53
1	864575	NL-STEP QUADRO QUINTUPLO PRETO	11,91
10	864579	NL-STEP OBTURADOR/MOSAIC PRETO*	2,62
5	864580	NL-STEP CENTR.SAIDA CABOS PRET*	1,97
10	864601	NL-STEP TECLA SIMPLES AREIA*	0,35
5	864603	NL-STEP TECLA TRIPLA AREIA*	0,78
10	864605	NL-STEP TECLA DUPLA AREIA*	0,57
10	864606	NL-STEP TECLA SIMPL.VISOR AREI*	0,53
5	864607	NL-STEP TECLA INVERSOR AREIA*	0,48
10	864608	NL-STEP TECLA DUPLA VISOR AREI*	0,91
5	864609	NL-STEP TECLA INTUICAO AREIA	1,21
1	864613	NL-STEP BOTAO DE CORDAO AREIA*	5,67
5	864615	NL-STEP CENT. INT.CARTAO AREIA	1,14
1	864617	NL-STEP CENT.VARIAD.ROTAT.AREI*	1,18
10	864619	NL-STEP CENTRO TOM. 2P AREIA*	0,48
10	864620	NL-STEP CENT. 2P+T SCHUKO AREI*	0,77
10	864621	NL-STEP CENT.SCHUKO TAMPA AREI*	1,46
10	864622	NL-STEP CENTRO 2 X SCHUKO AREI*	1,11
1	864623	NL-STEP TOM.MISTA 2P+T/USB ARE*	33,07
5	864624	NL-STEP CENT.CARREG.2XUSB AREI*	1,12
1	864625	NL-STEP CENT.DOCK STATION AREI	23,85
10	864630	NL-STEP TECL.BOTAO ESTORES ARE*	0,78
10	864631	NL-STEP TECL.INTER.ESTORES ARE*	0,78
10	864642	NL-STEP CENTRO RJ45 AREIA*	0,66
10	864643	NL-STEP CENTRO 2 X RJ45 AREIA*	1,93
5	864644	NL-STEP TOM. F.O. SC/APC AREIA*	7,08
1	864648	NL-STEP MODULO BLUETOOTH AREIA*	181,54
10	864651	NL-STEP CENTRO TV SIMPLES AREI*	0,48
10	864654	NL-STEP CENTRO TV-SAT AREIA*	0,67
10	864657	NL-STEP CENTRO TV-R-SAT AREIA*	0,67
10	864660	NL-STEP ESP.UNIV.TV-R-SAT AREI*	0,65
5	864661	NL-STEP QUADRO PETIQUETA AREI*	1,14
20	864671	NL-STEP QUADRO SIMPLES AREIA*	0,45
5	864672	NL-STEP QUADRO DUPLO AREIA*	1,08
5	864673	NL-STEP QUADRO TRIPLO AREIA*	1,63
1	864674	NL-STEP QUADRO QUADRUPLO AREIA*	2,16
1	864675	NL-STEP QUADRO QUINTUPLO AREIA	2,71
10	864679	NL-STEP OBTURADOR/MOSAIC AREIA*	1,15
10	864681	NL-STEP CX. SALIENTE 1P AREIA*	1,21
5	864682	NL-STEP CX. SALIENTE 2P AREIA	2,43
10	864771	NL-STEP QUADRO SIMPLES COBRE*	3,90
5	864772	NL-STEP QUADRO DUPLO COBRE*	8,92
5	864773	NL-STEP QUADRO TRIPLO COBRE*	13,38
1	864774	NL-STEP QUADRO QUADRUPLO COBRE	17,85
1	864775	NL-STEP QUADRO QUINTUPLO COBRE	22,31
10	864871	NL-STEP Q.SIMPLES ALUM.ESCOVADO*	3,90
5	864872	NL-STEP Q. DUPLO ALUM.ESCOVADO*	8,92
5	864873	NL-STEP Q.TRIPLO ALUM.ESCOVADO*	13,38
1	864874	NL-STEP Q.QUADRUPLO ALUM.ESCOV	17,85
1	864875	NL-STEP Q.QUINTUPLO ALUM.ESCOV	22,31
10	864901	NL-STEP INTERRUPTOR BRANCO	1,56
10	864905	NL-STEP COMUTAD. LUSTRE BRANCO	2,49
10	864906	NL-STEP COMUTAD. ESCADA BRANCO	1,93
5	864907	NL-STEP INVERSOR GRUPO BRANCO	2,91
10	864908	NL-STEP COMUT-ESCADA DUPLO BRA	3,45
10	864911	NL-STEP BOTAO SIMPLES BRANCO	2,29
1	864917	NL-STEP VARIADOR ROTAT. BRANCO	29,54
10	864919	NL-STEP TOMADA 2P BRANCO	1,78
10	864920	NL-STEP 2P+T SCHUKO L.AUTO BRA	2,28
10	864921	NL-STEP 2P+T SCHUKO C/TAMPA BR	2,97

Quant.	Referência	Designação	Preço Unitário €
10	864922	NL-STEP 2 X 2P+T SCHUKO BRANCO	4,05
10	864925	NL-STEP 2P+T SCHUKO L.PARAF BR	2,28
10	864931	NL-STEP INTERRUPT. ESTORES BRAN	3,73
10	864942	NL-STEP RJ45 CAT.6 UTP BRANCO*	4,78
10	864943	NL-STEP 2 X RJ45 CAT.6 UTP BRA*	7,23
10	864950	NL-STEP TOM. TV TIPO F BRANCO	4,34
10	864951	NL-STEP TV SIMPLES ESTRELA BRA	4,34
10	864954	NL-STEP TV-SAT ESTRELA BRANCO	4,52
10	864957	NL-STEP TV-R-SAT ESTRELA BRANC	4,52
10	864971	NL-STEP Q.SIMPLES MADEIRA ESCU*	3,90
5	864972	NL-STEP Q.DUPLO MADEIRA ESCURA*	8,92
5	864973	NL-STEP Q.TRIPLO MADEIRA ESCUR*	13,38
1	864974	NL-STEP Q.QUADRUPLO MADEIRA ES	17,85
1	864975	NL-STEP Q.QUINTUPLO MADEIRA ES	22,31
10	864980	NL-STEP SAIDA DE CABOS BRANCO*	2,37
9			
1	90130P	TEGUI- EGF-30 COM BOTÃO*	143,86
1	980265	PUNHO SUBSTITUIÇÃO P/DPX-IS	19,74
1	980269	PEÇAS SUBST P/ COM MOT DPX630	85,54
1	980286	KIT PORTA PARA QUADROS XL3	13,34
1	980287	PUNHO PARA QUADROS XL3*	46,17
10	980293	SUBST-SIST FECHO PT XL3 20256*	10,60
1	980383	SUBST-TRING FECHO PT XL3 20256	23,61
10	980414	SUPORTE PARA BLOCO PORTA	24,03
C			
1	CP240019	DETEC MOV PARA AC*	128,14
E			
1	E45/24/4	LIVING - DISP ALIM. E45/24DC	95,69
1	E46ADCN	SCS ALIMENTADOR AUTON. 8MD DIN*	181,84
1	E47/12	ALIMENTADOR 12V DIN 8 MOD.	156,63
1	E47ADCN	SCS ALIM.ANTI-INTRUSAO 8MD DIN*	282,48
1	E49	SCS ALIM.AUTOM.COMPACTO 2M DIN*	133,67
F			
1	F115/8A	CAIXA P/ ALIMENTADOR - E47ADCN	24,49
1	F115/8B	CAIXA P/ BATERIA 12V - 3505/12	24,49
1	F400A	ADAPTADOR 3MD P/ CALHA DIN	13,76
1	F401	ACTUADOR C/2 RELES P/1 ESTORE*	100,08
1	F411/1NC	ACTUADOR SCS - 1 RELE (NF)	102,08
1	F411/4	SCS ACTUADOR - 4 RELES 2MD DIN*	168,26
1	F411U2	SCS ACTUADOR - 2 RELES 2MD DIN*	93,25
1	F413N	ACTUADOR/DIMMER BALASTRO 1/10V*	153,82
1	F416U1	DIMMER 1 X 4,3A 230V 6MOD. DIN	257,02
1	F418U2	SCS VAR UNIV LED 2 SAID 4 DIN*	229,36
1	F420	SCS MODULO 16 GENARIOS 2MD DIN*	77,02
1	F422	INTERFACE SCS-SCS 2MD DIN*	181,79
1	F425	SCS MOD.MEMORIA + RELOGIO 2MD*	109,38
1	F428	SCS INTERFACE COMANDO 2MD DIN*	92,71
1	F429	SCS DIMMER DALI 8 SAID.4MD DIN*	379,08
1	F430/2	SCS ACT.TERMOR.2 RELES 2MD DIN*	107,39
1	F430/4	SCS ACT.TERMOR.4 RELES 2MD DIN*	160,44
1	F430R3V10	ATUADOR 3+2 SAIDAS-HOTEL-SCS	152,66
1	F430R8	ATUADOR 8 SAIDAS - HOTEL - SCS*	163,91
1	F430V10	ATUADOR 2 SAIDAS - HOTEL - SCS	84,80
1	F441	SCS REPART.AUDIO-VIDEO 6MD DIN*	243,19
1	F441M	SCS MATRIZ MULTICANAL 10MD DIN*	422,32
1	F450	PORTA ENTRADA OPEN BACKNET IP	337,55
1	F454	WEB-SERVER AUDIO/VIDEO 6MD DIN*	779,02
1	F458	SCS IP SERVER - GESTÃO HOTEL	314,30
1	F459	MH DRIVER*	536,92
1	F462	ACTUADOR TELEFONICO GSM/SMS	828,98
1	F481	ACTUAD.ANTIFURTO BUS 2MD DIN*	49,13
1	F482	SCS INTERFANTI-INTRUS.2MD DIN*	121,50
1	F482V/12	INTERFACE 2 CONT.BASIC BUS DIN	81,73
1	F483	INTERF.ALARMES TECN.BUS 2M DIN*	49,13
1	F500N	SCS RADIO FM ANT.+COAX 4MD DIN	274,70
1	F502	SCS AMPLIFICADOR 230V 4MD DIN*	195,27
1	F503	SCS-AMPLIFICAD.30+30W 10MD DIN	605,66
1	F520	SCS INTERF.INDICAD.CONSUMO 1MD*	170,37
1	F521	SCS CENT.CONTROLO CARG.1MD DIN	170,37
1	F522	SCS ACTUAD.16A C/SENSOR 1M DIN	144,16
1	F523	SCS ACTUADOR 16A 1MD DIN	124,46
1	F524	REGISTO DADOS CONSUMOS ENERGIA	159,39
10	F80AL	ADAPTADOR 2MD P/ CALHA DIN*	5,75
1	F91/12E	TRANSFORMADOR 230V-12V 6VA*	44,80

Embalagens: obrigatórias para fornecimento da fábrica

Quant.	Referência	Designação	Preço Unitário €
	H		
10	H4040	AXOLUTE-BOTAO C/PETIQUETA 2MD	28,19
5	H4141R	AXOLUTE-TOM.2P+T SCHUKO VERMEL	20,70
5	H4202D	AXOLUTE-TV SIMPLES ESTRELA 1MD*	16,32
5	H4202F	AXOLUTE-TOM. TV TIPO F 1MD	16,32
5	H4202P10	AXOLUTE-TV SIMPLES TERMINAL 1M*	17,40
5	H4202P14	AXOLUTE-TV SIMPLES PASSAGEM 1M*	17,40
5	H4210M2D	AXOLUTE-TV/RD/SAT ESTRELA 2MD*	30,45
5	H4214D	AXOLUTE-TV/SAT ESTRELA 1MD	23,93
1	H4360	AXOLUTE-SPOT ORIENTAVEL 360°	78,10
1	H4361	AXOLUTE-SPOT PARA ESCADAS	44,63
1	H4371B/230	AXOLUTE-SINALIZ.LUMI.230V AZUL	22,37
1	H4371R/230	AXOLUTE-SINALIZ.LUMIN.230V VRM	22,37
1	H4371R/24	AXOLUTE-SINALIZ.LUMIN.24V VERM	22,47
1	H4371T/230	AXOLUTE-SINALIZ.LUMIN.230V BRA	22,37
1	H4371V/230	AXOLUTE-SINALIZ.LUMIN.230V VRD	22,37
1	H4371V/24	AXOLUTE-SINALIZ.LUMIN.24V VERD	22,47
1	H4372V230H	AXOLUTE-SINALIZ.HOTEL VMLH-VRD	39,21
1	H4380N	AXOLUTE-LANTERNA AUTONOMA*	78,10
1	H4382/230	AXOLUTE-PILOTO BALIZAG.230V 2M	43,07
1	H4384X1	AXOLUTE-LAMP EMERGENCIA 1H 4MD	150,61
1	H4548	AXOLUTE-INTERRUPTOR HOTEL RFID	166,00
1	H4549	AXOLUTE-INTERRUPTOR HOTEL STD.	108,76
1	H4562	AXOLUTE-AMPLIFICADOR LOCAL 2MD	182,03
1	H4570	AXOLUTE COLUNA ENCAST.8 OHM TH	175,57
1	H4584	ZB-AXO - ATUADOR S/NEUTRO 300W	237,55
1	H4585	ZB-AXO- VARIADOR S/NEUTRO 300W	274,01
1	H4588	AXOLUTE-ADAPTADOR CX.ENCASTRAR	3,77
1	H4591	AXOLUTE-ACTUADOR RF ZB 2500W	215,49
1	H4592	AXOLUTE-ACTUAD.RF ZB 2 X 1000W	239,45
1	H4594	AXOLUTE-ACT.VARIAD. RFZB 0-10V	215,49
1	H4595	AXOLUTE-ACTUADOR ESTORES RF ZB	283,17
1	H4650	HOTEL DND-MUR BUS	122,57
1	H4651	HOTEL DND-MUR LEITOR RFID BUS	163,84
1	H4651KNX	KNX COMANDO DUPLO AXOLUTE	105,48
1	H4651M2	AXOLUTE-COMD.FUN.ESPECIAIS 2MD*	110,33
1	H4652	AXOLUTE-COMAN 8 BOTOES - SCS*	161,18
1	H4652/2	AXOLUTE-COMD.CARGAS INDIV. 2MD*	118,00
1	H4652/3	AXOLUTE-COMD.CARGAS INDIV. 3MD	142,16
1	H4653	HOTEL COMANDO DND-MUR	38,56
1	H4661M2	AXOLUTE-ATUAD. ESTORE AVANÇADO*	95,14
1	H4672M2	AXOLUTE-ATUAD.CMD.C/2 RELES 2M*	140,48
1	H4691	AXOLUTE-TERMOST DISPLAY-SCS*	161,18
1	H4691KNX	KNX AXOLUTE PAINEL TERMO	162,86
10	H4702	AXOLUTE-SUPORTE FIX.PARAF. 2MD*	3,29
10	H4702G	AXOLUTE-SUPFIX.P/GARRA 2MD*	6,60
10	H4703	AXOLUTE-SUPORTE FIX.PARAF. 3MD*	3,29
40	H4703W	AXOLUTEAIR- SUPORTE 2/3 MODULO*	3,46
10	H4704	AXOLUTE-SUPORTE FIX.PARAF. 4MD*	4,16
10	H4704W	AXOLUTEAIR- SUPORTE 4 MODULOS*	4,37
10	H4706	AXOLUTE-SUPORTE FIX.PARAF. 6MD*	7,46
10	H4706W	AXOLUTEAIR- SUPORTE 6 MODULOS*	7,84
1	H4710	AXO ECRA 1.6 VISUAL. COSUMOS	138,80
10	H4726	AXOLUTE-SUPOR.FIX.PARAF. 3+3MD	7,46
10	H4726W	AXOLUTEAIR- SUPORTE 3+3 MODUL.	7,84
10	H4743/12B	AXOLUTE-LAMP. LED AZUL 12-24V	6,63
10	H4743/230B	AXOLUTE-LAMP. LED AZUL 230V*	6,63
1	H4802KY	ACESSORIO VENTOSA AXOLUTE AIR	6,31
1	H4890	AXOLUTE-TOUCH SCREEN CORES 3,5*	907,65
1	HA4589	AXOLUTE-CMD.4 CENARIOS RF ZB	130,50
1	HA4596	AXOLUTE-CMD.1 GRUPO ILUM.RF ZB	130,50
1	HA4597	AXOLUTE-CMD.2 GRUPOS ILUM.RFZB	130,50
1	HA4598	AXOLUTE-COMD.VAR RF/ZB RETAS	90,95
1	HA4599	AXOLUTE-CMD. ESTORES RF ZB	128,60
1	HA4702X	AXOLUTE-SUPLUMIN. RECTANG.2MD*	28,18
1	HA4703X	AXOLUTE-SUPLUMIN. RECTANG.3MD	38,09
1	HA4704X	AXOLUTE-SUPLUMIN. RECTANG.4MD	41,39
1	HA4802/2AZ	AXOLUTE-Q.DUPLO VERT.MERCURIO	44,92
1	HA4802/2BG	AXOLUTE-Q.DUPLO VERT.BRAN.LIMO*	34,99
1	HA4802/2BM	AXOLUTE-Q.DUPLO VERT.AZUL MEIS	34,99
1	HA4802/2BR	AXOLUTE-Q.DUPLO VERT. BRONZE	44,92
1	HA4802/2CR	AXOLUTE-Q.DUPLO VERT. CROMIO*	44,92
1	HA4802/2LFR	AXOLUTE-Q.DUPLO VERT. FREIXO	91,54
1	HA4802/2LTK	AXOLUTE-Q.DUPLO VERT. TECA	91,54
1	HA4802/2LWE	AXOLUTE-Q.DUPLO VERT. WENGE	91,54
1	HA4802/2NX	AXOLUTE-Q.DUPLO VERT. TITANIO	38,27
1	HA4802/2RC	AXOLUTE-Q.DUPLO VERT.VERM.CHIN	34,99
1	HA4802/2RLV	AXOLUTE-Q.DUPLO VERT. ARDOSIA	104,87
1	HA4802/2RMC	AXOLUTE-Q.DUPLO VERT. MARMORE	104,87
1	HA4802/2VKA	AXOLUTE-Q.DUPLO VERT. KRISTALL*	68,23
1	HA4802/2VNN	AXOLUTE-Q.DUPLO VERT.VID.NEGRO*	68,23
1	HA4802/2VS	AXOLUTE-Q.DUPLO VERT.VERDE SEV	34,99

Quant.	Referência	Designação	Preço Unitário €
1	HA4802/2VSA	AXOLUTE-Q.DUPLO VERT.VID.FOSCO	68,23
1	HA4802/2VZS	AXOLUTE-Q.DUPLO VERT.VIDR.AZUL	68,23
1	HA4802/2XC	AXOLUTE-Q.DUPLO VERT. ALUMINIO*	38,27
1	HA4802/2XS	AXOLUTE-Q.DUPLO VERT.ANTRACITE*	38,27
1	HA4802/3AZ	AXOLUTE-Q.TRIPLA VERT.MERCURIO	61,59
1	HA4802/3BG	AXOLUTE-Q.TRIPLA VERT.BR.LIMOG	46,60
1	HA4802/3BM	AXOLUTE-Q.TRIPLA VERT.AZUL MEI	46,60
1	HA4802/3BR	AXOLUTE-Q.TRIPLA VERT. BRONZE	61,59
1	HA4802/3CR	AXOLUTE-Q.TRIPLA VERT. CROMIO*	61,59
1	HA4802/3LFR	AXOLUTE-Q.TRIPLA VERT. FREIXO	108,17
1	HA4802/3LTK	AXOLUTE-Q.TRIPLA VERT. TECA	108,17
1	HA4802/3LWE	AXOLUTE-Q.TRIPLA VERT. WENGE	108,17
1	HA4802/3NX	AXOLUTE-Q.TRIPLA VERT. TITANIO	49,92
1	HA4802/3RC	AXOLUTE-Q.TRIPLA VERT.VRM.CHIN	46,60
1	HA4802/3RLV	AXOLUTE-Q.TRIPLA VERT. ARDOSIA	124,81
1	HA4802/3RMC	AXOLUTE-Q.TRIPLA VERT. MARMORE	124,81
1	HA4802/3VKA	AXOLUTE-Q.TRIPLA VERT.KRISTALL*	86,50
1	HA4802/3VNN	AXOLUTE-Q.TRIPLA VERT.VD.NEGRO	86,50
1	HA4802/3VS	AXOLUTE-Q.TRIPLA VERT.VRD SEVR	46,60
1	HA4802/3VSA	AXOLUTE-Q.TRIPLA VERT.VID.FOSC	86,50
1	HA4802/3VZS	AXOLUTE-Q.TRIPLA VERT.VID.AZUL	86,50
1	HA4802/3XC	AXOLUTE-Q.TRIPLA VERT.ALUMINIO	49,92
1	HA4802/3XS	AXOLUTE-Q.TRIPLA VERT.ANTRACIT*	49,92
1	HA4802/4AZ	AXOLUTE-Q.QUADRUPT. MERCURIO	81,53
1	HA4802/4BG	AXOLUTE-Q.QUADRUPT. BR.LIMOG	63,27
1	HA4802/4BM	AXOLUTE-Q.QUADRUPT. AZUL MEI	63,27
1	HA4802/4BR	AXOLUTE-Q.QUADRUPT. BRONZE	81,53
1	HA4802/4CR	AXOLUTE-Q.QUADRUPT. CROMIO	81,53
1	HA4802/4LFR	AXOLUTE-Q.QUADRUPT. FREIXO	141,45
1	HA4802/4LTK	AXOLUTE-Q.QUADRUPT. TECA	141,45
1	HA4802/4LWE	AXOLUTE-Q.QUADRUPT. WENGE	141,45
1	HA4802/4NX	AXOLUTE-Q.QUADRUPT.TITANIO	66,59
1	HA4802/4RC	AXOLUTE-Q.QUADRUPT.VERM.CHIN	63,27
1	HA4802/4RLV	AXOLUTE-Q.QUADRUPT.ARDOSIA	174,73
1	HA4802/4RMC	AXOLUTE-Q.QUADRUPT.MARMORE	174,73
1	HA4802/4VKA	AXOLUTE-Q.QUADRUPT. KRISTALL	108,17
1	HA4802/4VNN	AXOLUTE-Q.QUADRUPT. VD.NEGRO	108,17
1	HA4802/4VS	AXOLUTE-Q.QUADRUPT.VERDE SEV	63,27
1	HA4802/4VSA	AXOLUTE-Q.QUADRUPT.VD.FOSC	109,73
1	HA4802/4VZS	AXOLUTE-Q.QUADRUPT. VID.AZUL	108,17
1	HA4802/4XC	AXOLUTE-Q.QUADRUPT. ALUMINIO	66,59
1	HA4802/4XS	AXOLUTE-Q.QUADRUPT.ANTRACITE	66,59
1	HA4802AZ	AXOLUTE-Q.SIMPLES RET.MERCURIO*	30,76
1	HA4802BG	AXOLUTE-Q.SIMPLES RET.BR.LIMOG*	21,53
1	HA4802BM	AXOLUTE-Q.SIMPLES RET.AZ.MEISS	21,63
1	HA4802BR	AXOLUTE-Q.SIMPLES RET. BRONZE*	30,61
1	HA4802CR	AXOLUTE-Q.SIMPLES RET. CROMIO*	30,61
1	HA4802HC	AXOLUTE-Q. SIMPLES RET. TECH	24,48
1	HA4802HD	AXOLUTE-Q. SIMPLES RET. BRANCO*	24,48
1	HA4802HS	AXOLUTE-Q. SIMPLES RET. ANTRA	24,48
1	HA4802LFR	AXOLUTE-Q.SIMPLES RET. FREIXO*	69,89
1	HA4802LTK	AXOLUTE-Q.SIMPLES RET. TECA*	69,55
1	HA4802LWE	AXOLUTE-Q.SIMPLES RET. WENGE*	69,55
1	HA4802M2HAZ	AXOLUTE-Q.DUPLO HORIZ.MERCURIO*	44,92
1	HA4802M2HBG	AXOLUTE-Q.DUPLO HORIZ.BR.LIMOG*	34,82
1	HA4802M2HBM	AXOLUTE-Q.DUPLO HORIZ.AZUL MEI*	34,99
1	HA4802M2HBR	AXOLUTE-Q.DUPLO HORIZ. BRONZE*	44,70
1	HA4802M2HCR	AXOLUTE-Q.DUPLO HORIZ. CROMIO*	44,70
1	HA4802M2HD	AXOLUTE-Q.DUPLO VERT. BRANCO*	37,67
1	HA4802M2HHC	AXOLUTE-Q. DUPLO HORIZ. TECH	37,48
1	HA4802M2HHD	AXOLUTE-Q.DUPLO HORIZ. BRANCO*	37,48
1	HA4802M2HHS	AXOLUTE-Q. DUPLO HORIZ. ANTRA	37,48
1	HA4802M2HLFR	AXOLUTE-Q.DUPLO HORIZ. FREIXO	91,54
1	HA4802M2HLTK	AXOLUTE-Q.DUPLO HORIZ. TECA*	91,09
1	HA4802M2HLWE	AXOLUTE-Q.DUPLO HORIZ. WENGE*	91,09
1	HA4802M2HNC	AXOLUTE-Q.DUPLO HORIZ. TITANIO*	38,09
1	HA4802M2HRC	AXOLUTE-Q.DUPLO HORIZ.VRM.CHIN*	34,99
1	HA4802M2HRLV	AXOLUTE-Q.DUPLO HORIZ. ARDOSIA*	104,37
1	HA4802M2HRMC	AXOLUTE-Q.DUPLO HORIZ. MARMORE*	104,37
1	HA4802M2HSAN	AXOLUTE-Q.DUPLO HORIZ. PRATA*	44,70
1	HA4802M2HVBB	AXOLUTE-Q.DUPLO HORIZ.VID.BRAN*	67,90
1	HA4802M2HVKA	AXOLUTE-Q.DUPLO HORIZ.KRISTALL*	67,90
1	HA4802M2HVNB	AXOLUTE-Q.DUPLO HORIZ. NIGHTER*	86,04
1	HA4802M2HVNN	AXOLUTE-Q.DUPLO HORIZ.VD.NEGRO*	67,90
1	HA4802M2HVS	AXOLUTE-Q.DUPLO HORIZ.VERDE SE	34,99
1	HA4802M2HVS	AXOLUTE-Q.DUPLO HORIZ.VD.FOSCO*	67,90
1	HA4802M2HVS	AXOLUTE-Q.DUPLO HORIZ. WHITE*	86,04
1	HA4802M2HVZS	AXOLUTE-Q.DUPLO HORIZ.VID.AZUL*	68,23
1	HA4802M2HXC	AXOLUTE-Q.DUPLO HORIZ.ALUMINIO*	38,09
1	HA4802M2HSX	AXOLUTE-Q.DUPLO HORIZ.ANTRACIT*	38,09
1	HA4802M2HVS	AXOLUTE-Q.DUPLO VERT. PRATA	44,92
1	HA4802M2VBB	AXOLUTE-Q.DUPLO VERT.VID.BRAN*	68,23
1	HA4802M2VNB	AXOLUTE-Q.DUPLO VERT. NIGHTER	86,46

* Produtos normalmente em stock

Embalagens: obrigatórias para fornecimento da fábrica

Quant.	Referência	Designação	Preço Unitário €
1	HA4802M2VSW	AXOLUTE-Q.DUPLO VERT. WHICE	86,46
1	HA4802M3HAZ	AXOLUTE-Q.TRIPLA HORIZ.MERCURI	61,59
1	HA4802M3HBG	AXOLUTE-Q.TRIPLA HORIZ.BR.LIMO*	46,37
1	HA4802M3HBM	AXOLUTE-Q.TRIPLA HORIZ.AZUL ME	46,60
1	HA4802M3HBR	AXOLUTE-Q.TRIPLA HORIZ. BRONZE*	61,30
1	HA4802M3HCR	AXOLUTE-Q.TRIPLA HORIZ. CROMIO*	61,30
1	HA4802M3HD	AXOLUTE-Q.TRIPLA VERT. BRANCO*	49,15
1	HA4802M3HHC	AXOLUTE-Q. TRIPLA HORIZ. TECH	48,91
1	HA4802M3HHD	AXOLUTE-Q.TRIPLA HORIZ. BRANCO*	48,91
1	HA4802M3HHS	AXOLUTE-Q. TRIPLA HORIZ. ANTRA	48,91
1	HA4802M3HLFR	AXOLUTE-Q.TRIPLA HORIZ. FREIXO	108,17
1	HA4802M3HLTK	AXOLUTE-Q.TRIPLA HORIZ. TECA*	107,65
1	HA4802M3HLWE	AXOLUTE-Q.TRIPLA HORIZ. WENGE	107,65
1	HA4802M3HNX	AXOLUTE-Q. TRIPLA HORIZ.TITANIO*	49,68
1	HA4802M3HRC	AXOLUTE-Q. TRIPLA HORIZ.VRM.CHI*	46,60
1	HA4802M3HRLV	AXOLUTE-Q. TRIPLA HORIZ.ARDOSIA*	124,20
1	HA4802M3HRMC	AXOLUTE-Q. TRIPLA HORIZ.MARMORE*	124,20
1	HA4802M3HSAN	AXOLUTE-Q. TRIPLA HORIZ. PRATA*	61,30
1	HA4802M3HVBB	AXOLUTE-Q. TRIPLA HORIZ.VID.BRA*	86,08
1	HA4802M3HVKA	AXOLUTE-Q. TRIPLA HORIZ.KRISTAL*	86,08
1	HA4802M3HVNB	AXOLUTE-Q. TRIPLA HORIZ.NIGHTER*	107,58
1	HA4802M3HVNN	AXOLUTE-Q. TRIPLA HORIZ.V.NEGRO*	86,08
1	HA4802M3HVS	AXOLUTE-Q. TRIPLA HORIZ.VERDE S	46,60
1	HA4802M3HVSA	AXOLUTE-Q. TRIPLA HORIZ.VD.FOSCO*	86,08
1	HA4802M3HVSW	AXOLUTE-Q. TRIPLA HORIZ. WHICE*	107,58
1	HA4802M3HVZS	AXOLUTE-Q. TRIPLA HORIZ.VD.AZUL*	86,50
1	HA4802M3HXC	AXOLUTE-Q. TRIPLA HORIZ.ALUMINI*	49,68
1	HA4802M3HXS	AXOLUTE-Q. TRIPLA HORIZ.ANTRACI*	49,68
1	HA4802M3SAN	AXOLUTE-Q. TRIPLA VERT. PRATA	61,59
1	HA4802M3VBB	AXOLUTE-Q. TRIPLA VERT.VID.BRAN	86,50
1	HA4802M3VNB	AXOLUTE-Q. TRIPLA VERT. NIGHTER	108,11
1	HA4802M3VSW	AXOLUTE-Q. TRIPLA VERT. WHICE	108,11
1	HA4802M4HAZ	AXOLUTE-Q.QUADRU.PHZ. MERCURIO	81,53
1	HA4802M4HBG	AXOLUTE-Q.QUADRU.PHZ. BR.LIMOG*	62,97
1	HA4802M4HBM	AXOLUTE-Q.QUADRU.PHZ. AZUL MEI	63,27
1	HA4802M4HBR	AXOLUTE-Q.QUADRU.PHZ.BRONZE	81,14
1	HA4802M4HCR	AXOLUTE-Q.QUADRU.PHZ.CROMIO*	81,14
1	HA4802M4HD	AXOLUTE-Q.QUADRU.PVT. BRANCO	65,54
1	HA4802M4HHC	AXOLUTE-Q. QUADR HORIZ. TECH	65,22
1	HA4802M4HHD	AXOLUTE-Q.QUADRU.PHZ. BRANCO*	65,22
1	HA4802M4HHS	AXOLUTE-Q. QUADR HORIZ. ANTRA	65,22
1	HA4802M4HLFR	AXOLUTE-Q.QUADRU.PHZ.FREIXO	141,45
1	HA4802M4HLTK	AXOLUTE-Q.QUADRU.PHZ. TECA	140,76
1	HA4802M4HLWE	AXOLUTE-Q.QUADRU.PHZ. WENGE	140,76
1	HA4802M4HNX	AXOLUTE-Q.QUADRU.PHZ.TITANI*	66,27
1	HA4802M4HRC	AXOLUTE-Q.QUADRU.PHZ.VERM.CHIN	63,27
1	HA4802M4HRLV	AXOLUTE-Q.QUADRU.PHZ.ARDOSI	173,88
1	HA4802M4HRMC	AXOLUTE-Q.QUADRU.PHZ.MARMOR	173,88
1	HA4802M4HSAN	AXOLUTE-Q.QUADRU.PHZ. PRATA*	81,14
1	HA4802M4HVBB	AXOLUTE-Q.QUADRU.PHZ.VID.BRANC*	131,65
1	HA4802M4HVKA	AXOLUTE-Q.QUADRU.PHZ. KRISTAL*	107,65
1	HA4802M4HVNB	AXOLUTE-Q.QUADRU.PHZ.NIGHTER	164,93
1	HA4802M4HVNN	AXOLUTE-Q.QUADRU.PHZ. VD.NEGRO*	107,65
1	HA4802M4HVS	AXOLUTE-Q.QUADRU.PHZ.VERDE SEV	63,27
1	HA4802M4HVSA	AXOLUTE-Q.QUADRU.PHZ.VD.FOSCO*	109,19
1	HA4802M4HVSW	AXOLUTE-Q.QUADRU.PHZ. WHICE	164,93
1	HA4802M4HVZS	AXOLUTE-Q.QUADRU.PHZ. VID.AZUL*	108,17
1	HA4802M4HXC	AXOLUTE-Q.QUADRU.PHZ. ALUMINI*	66,27
1	HA4802M4HXS	AXOLUTE-Q.QUADRU.PHZ.ANTRACITE*	66,27
1	HA4802M4SAN	AXOLUTE-Q.QUADRU.PVT. PRATA	81,53
1	HA4802M4VBB	AXOLUTE-Q.QUADRU.PVT.VID.BRANC	132,29
1	HA4802M4VNB	AXOLUTE-Q.QUADRU.PVT.NIGHTER	165,74
1	HA4802M4VSW	AXOLUTE-Q.QUADRU.PVT. WHICE	165,74
1	HA4802NX	AXOLUTE-Q.SIMPLES RET. TITANIO*	24,87
1	HA4802RC	AXOLUTE-Q.SIMPLES RET.VM.CHINA*	21,63
1	HA4802RLV	AXOLUTE-Q.SIMPLES RET.ARDOSIA*	74,56
1	HA4802RMC	AXOLUTE-Q.SIMPLES RET. MARMORE*	74,56
1	HA4802SAN	AXOLUTE-Q.SIMPLES RET. PRATA*	30,61
1	HA4802SWC	AXOLUTE-SWAROVSKI CRYSTAL 2MOD	473,19
1	HA4802SWL	AXOLUTE-SWAROVSKI L.PEACH 2MOD	473,19
1	HA4802VBB	AXOLUTE-Q. SIMPLES RET.VID.BRA*	49,68
1	HA4802VKA	AXOLUTE-Q.SIMPLES RET. KRISTAL*	49,68
1	HA4802VNB	AXOLUTE-Q.SIMPLES RET. NIGHTER*	71,71
1	HA4802VNN	AXOLUTE-Q.SIMPLES RET.VD.NEGRO*	49,68
1	HA4802VS	AXOLUTE-Q.SIMPLES RET.VRD.SEVR	21,63
1	HA4802VSA	AXOLUTE-Q.SIMPLES RET.VD.FOSCO*	49,68
1	HA4802VSW	AXOLUTE-Q.SIMPLES RET. WHICE*	71,71
1	HA4802VZS	AXOLUTE-Q.SIMPLES RET. VD.AZUL*	49,92
1	HA4802XC	AXOLUTE-Q.SIMPLES RET. ALUMINI*	24,87
1	HA4802XS	AXOLUTE-Q.SIMPLES RET. ANTRACI*	24,87
1	HA4803AZ	AXOLUTE-QUADRO RET.3MD MERCURI	34,99
1	HA4803BG	AXOLUTE-QUADRO RET.3MD LIMOGES*	24,87
1	HA4803BM	AXOLUTE-QUADRO RET.3MD AZ.MEIS	24,99

Quant.	Referência	Designação	Preço Unitário €
1	HA4803BR	AXOLUTE-QUADRO RET.3MD BRONZE	34,82
1	HA4803CR	AXOLUTE-QUADRO RET.3MD CROMIO*	34,82
10	HA4803HC	AXOLUTE-QUADRO RET. 3MD TECH	27,74
1	HA4803HD	AXOLUTE-QUADRO RET.3MD BRANCO*	27,74
10	HA4803HS	AXOLUTE-QUADRO RET. 3MD ANTRA	27,74
1	HA4803LFR	AXOLUTE-QUADRO RET.3MD FREIXO	78,22
1	HA4803LTK	AXOLUTE-QUADRO RET.3MD TECA	77,84
1	HA4803LWE	AXOLUTE-QUADRO RET.3MD WENGE	77,84
1	HA4803NX	AXOLUTE-QUADRO RET.3MD TITANIO*	28,18
1	HA4803RC	AXOLUTE-QUADRO RET.3MD V.CHINA	24,99
1	HA4803RLV	AXOLUTE-QUADRO RET.3MD ARDOSIA	77,84
1	HA4803RMC	AXOLUTE-QUADRO RET.3MD MARMORE	77,84
1	HA4803SAN	AXOLUTE-QUADRO RET.3MD PRATA	34,82
1	HA4803SWC	AXOLUTE-SWAROVSKI CRYSTAL 3MOD	540,77
1	HA4803SWL	AXOLUTE-SWAROVSKI L.PEACH 3MOD	540,77
1	HA4803VBB	AXOLUTE-QUADRO RET.3MD VID.BRA*	57,95
1	HA4803VKA	AXOLUTE-QUADRO RET.3MD KRISTAL*	57,95
1	HA4803VNB	AXOLUTE-QUADRO RET.3MD NIGHTER	86,04
1	HA4803VNN	AXOLUTE-QUADRO RET.3MD V.NEGRO*	57,95
1	HA4803VS	AXOLUTE-QUADRO RET.3MD VD.SEVR	24,99
1	HA4803VSA	AXOLUTE-QUADRO RET.3MD V.FOSCO	57,95
1	HA4803VSW	AXOLUTE-QUADRO RET.3MD WHICE	86,04
1	HA4803VZS	AXOLUTE-QUADRO RET.3MD VD.AZUL	58,24
1	HA4803XC	AXOLUTE-QUADRO RET.3MD ALUMINI*	28,18
1	HA4803XS	AXOLUTE-QUADRO RET.3MD ANTRACI*	28,18
1	HA4804AZ	AXOLUTE-QUADRO RET.4MD MERCURI	44,92
1	HA4804BG	AXOLUTE-QUADRO RET.4MD LIMOGES	31,45
1	HA4804BM	AXOLUTE-QUADRO RET.4MD AZ.MEIS	31,60
1	HA4804BR	AXOLUTE-QUADRO RET.4MD BRONZE	44,70
1	HA4804CR	AXOLUTE-QUADRO RET.4MD CROMIO	44,70
1	HA4804HC	AXOLUTE-QUADRO RET.4MD TECH	32,56
1	HA4804HD	AXOLUTE-QUADRO RET.4MD BRANCO*	32,56
1	HA4804HS	AXOLUTE-QUADRO RET.4MD ANTRA	32,56
1	HA4804LFR	AXOLUTE-QUADRO RET.4MD FREIXO	91,54
1	HA4804LTK	AXOLUTE-QUADRO RET.4MD TECA	91,09
1	HA4804LWE	AXOLUTE-QUADRO RET.4MD WENGE	91,09
1	HA4804NX	AXOLUTE-QUADRO RET.4MD TITANIO	33,08
1	HA4804RC	AXOLUTE-QUADRO RET.4MD V.CHINA	31,60
1	HA4804RLV	AXOLUTE-QUADRO RET.4MD ARDOSIA	91,09
1	HA4804RMC	AXOLUTE-QUADRO RET.4MD MARMORE	91,09
1	HA4804SAN	AXOLUTE-QUADRO RET.4MD PRATA	44,70
1	HA4804SWC	AXOLUTE-SWAROVSKI CRYSTAL 4MOD	635,43
1	HA4804SWL	AXOLUTE-SWAROVSKI L.PEACH 4MOD	635,43
1	HA4804VBB	AXOLUTE-QUADRO RET.4MD VID.BRA	66,27
1	HA4804VKA	AXOLUTE-QUADRO RET.4MD KRISTAL	66,27
1	HA4804VNB	AXOLUTE-QUADRO RET.4MD NIGHTER	93,22
1	HA4804VNN	AXOLUTE-QUADRO RET.4MD V.NEGRO	66,27
1	HA4804VS	AXOLUTE-QUADRO RET.4MD VD.SEVR	31,60
1	HA4804VSA	AXOLUTE-QUADRO RET.4MD V.FOSCO	66,27
1	HA4804VSW	AXOLUTE-QUADRO RET.4MD WHICE	93,22
1	HA4804VZS	AXOLUTE-QUADRO RET.4MD VD.AZUL	66,59
1	HA4804XC	AXOLUTE-QUADRO RET.4MD ALUMINI*	33,08
1	HA4804XS	AXOLUTE-QUADRO RET.4MD ANTRACI*	33,08
1	HA4806AZ	AXOLUTE-QUADRO RET.6MD MERCURI	54,88
1	HA4806BG	AXOLUTE-QUADRO RET.6MD LIMOGES	41,39
1	HA4806BM	AXOLUTE-QUADRO RET.6MD AZ.MEIS	41,59
1	HA4806BR	AXOLUTE-QUADRO RET.6MD BRONZE	54,61
1	HA4806CR	AXOLUTE-QUADRO RET.6MD CROMIO	54,61
1	HA4806HC	AXOLUTE-QUADRO RET. 6MD TECH	40,74
1	HA4806HD	AXOLUTE-QUADRO RET.6MD BRANCO*	40,74
1	HA4806HS	AXOLUTE-QUADRO RET. 6MD ANTRA	40,74
1	HA4806LFR	AXOLUTE-QUADRO RET.6MD FREIXO	99,84
1	HA4806LTK	AXOLUTE-QUADRO RET.6MD TECA	99,35
1	HA4806LWE	AXOLUTE-QUADRO RET.6MD WENGE	99,35
1	HA4806NX	AXOLUTE-QUADRO RET.6MD TITANIO	41,39
1	HA4806RC	AXOLUTE-QUADRO RET.6MD V.CHINA	41,59
1	HA4806RLV	AXOLUTE-QUADRO RET.6MD ARDOSIA	107,65
1	HA4806RMC	AXOLUTE-QUADRO RET.6MD MARMORE	107,65
1	HA4806SAN	AXOLUTE-QUADRO RET.6MD PRATA	54,61
1	HA4806VBB	AXOLUTE-QUADRO RET.6MD VID.BRA	86,08
1	HA4806VKA	AXOLUTE-QUADRO RET.6MD KRISTAL	86,08
1	HA4806VNB	AXOLUTE-QUADRO RET.6MD NIGHTER	107,58
1	HA4806VNN	AXOLUTE-QUADRO RET.6MD V.NEGRO	86,08
1	HA4806VS	AXOLUTE-QUADRO RET.6MD VD.SEVR	41,59
1	HA4806VSA	AXOLUTE-QUADRO RET.6MD V.FOSCO	86,08
1	HA4806VSW	AXOLUTE-QUADRO RET.6MD WHICE	107,58
1	HA4806VZS	AXOLUTE-QUADRO RET.6MD VD.AZUL	86,50
1	HA4806XC	AXOLUTE-QUADRO RET.6MD ALUMINI	41,39
1	HA4806XS	AXOLUTE-QUADRO RET.6MD ANTRACI	41,39
1	HA4826AZ	AXOLUTE-QUADRO RET.3+3MD MERCURI	58,24
1	HA4826BG	AXOLUTE-QUADRO RET.3+3MD LIMOG	43,06
1	HA4826BM	AXOLUTE-QUADRO RET.3+3MD AZ.ME	43,27
1	HA4826BR	AXOLUTE-QUADRO RET.3+3MD BRONZ	57,95

Embalagens: obrigatórias para fornecimento da fábrica

Quant.	Referência	Designação	Preço Unitário €
1	HA4826CR	AXOLUTE-QUADRO RET.3+3MD CROMI	57,95
1	HA4826HC	AXOLUTE-QUADRO RET.3+3MD TECH	42,39
1	HA4826HD	AXOLUTE-QUADRO RET.3+3MD BRANC	42,39
1	HA4826HS	AXOLUTE-QUADRO RET.3+3MD ANTRA	42,39
1	HA4826LFR	AXOLUTE-QUADRO RET.3+3MD FREIX	108,17
1	HA4826LTK	AXOLUTE-QUADRO RET.3+3MD TECA	107,65
1	HA4826LWE	AXOLUTE-QUADRO RET.3+3MD WENGE	107,65
1	HA4826NX	AXOLUTE-QUADRO RET.3+3MD TITAN	43,06
1	HA4826RC	AXOLUTE-QUADRO RET.3+3MD V.CHI	43,27
1	HA4826RLV	AXOLUTE-QUADRO RET.3+3MD ARDOS	110,96
1	HA4826RMC	AXOLUTE-QUADRO RET.3+3MD MARMO	110,96
1	HA4826SAN	AXOLUTE-QUADRO RET.3+3MD PRATA	57,95
1	HA4826SWC	AXOLUTE-SWAROVSKI CRYSTAL 3+3M	878,75
1	HA4826SWL	AXOLUTE-SWAROVSKI L.PEACH 3+3M	878,75
1	HA4826VBB	AXOLUTE-QUADRO RET.3+3MD V.BRA	92,75
1	HA4826VKA	AXOLUTE-QUADRO RET.3+3MD KRIST	92,75
1	HA4826VNB	AXOLUTE-QUADRO RET.3+3MD NIGHT	164,93
1	HA4826VNN	AXOLUTE-QUADRO RET.3+3MD V.NEG	92,75
1	HA4826VS	AXOLUTE-QUADRO RET.3+3MD V.SEV	43,27
1	HA4826VSA	AXOLUTE-QUADRO RET.3+3MD V.FOS	92,75
1	HA4826VSW	AXOLUTE-QUADRO RET.3+3MD WHICE	164,93
1	HA4826VZS	AXOLUTE-QUADRO RET.3+3MD V.AZL	93,20
1	HA4826XC	AXOLUTE-QUADRO RET.3+3MD ALUMI	43,06
1	HA4826XS	AXOLUTE-QUADRO RET.3+3MD ANTRA	43,06
1	HB4589	AXOLUTE-CMD.4 CENARIOS RF ZB	130,50
1	HB4596	AXOLUTE-CMD.1 GRUPO ILUM.RF ZB	130,50
1	HB4597	AXOLUTE-CMD.2 GRUPOS ILUM.RFZB	130,50
1	HB4598	AXOLUTE-COMD.VAR RF/ZB ELIPT	90,95
1	HB4599	AXOLUTE-CMD. ESTORES RF ZB	130,50
1	HB4702X	AXOLUTE-SUP.LUMIN.ELIPTICO 2MD	28,18
1	HB4703X	AXOLUTE-SUP.LUMIN.ELIPTICO 3MD	38,09
1	HB4704X	AXOLUTE-SUP.LUMIN.ELIPTICO 4MD	41,39
1	HB4802AXL	AXOLUTE-QD.ELIPT.SIMPL.INOX BR	41,39
1	HB4802AXS	AXOLUTE-QD.ELIPT.SIMPL.INOX ES	41,39
1	HB4803AXL	AXOLUTE-QD.ELIPT.3MOD INOX BRI	46,60
1	HB4803AXS	AXOLUTE-QD.ELIPT.3MOD INOX ESC	46,60
1	HB4804AXL	AXOLUTE-QD.ELIPT.4MOD INOX BRI	51,61
1	HB4804AXS	AXOLUTE-QD.ELIPT.4MOD INOX ESC	51,61
1	HB4806AXL	AXOLUTE-QD.ELIPT.6MOD INOX BRI	64,87
1	HB4806AXS	AXOLUTE-QD.ELIPT.6MOD INOX ESC	64,87
1	HB4826AXL	AXOLUTE-QD.ELIPT.3+3MD INOX BR	68,23
1	HB4826AXS	AXOLUTE-QD.ELIPT.3+3MD INOX ES	68,23
10	HC4001AN	AXLT-INTER.AXIAL AUTO 1MD TECH*	10,45
10	HC4001M2AN	AXLT-INTER.AXIAL AUTO 2MD TECH*	11,61
10	HC4002	AXOLUTE-INT.BIPOLAR 1MD TECH	17,39
10	HC4003AN	AXLT-C.ESCADA AXIAL AUTO 1M TH*	12,08
1	HC4003ES	AXOLUTE-INTER. INTUICAO 2M TEC	32,36
10	HC4003M2AN	AXLT-C.ESCADA AXIAL AUTO 2M TH*	13,29
10	HC4004	AXOLUTE-INVERSOR 1MD TECH*	21,54
10	HC4004/2	AXOLUTE-INVERSOR 2MD TECH*	22,68
10	HC4005AN	AXLT-BOTAO AXIAL AUTO 1MD TECH*	11,64
10	HC4005M2AN	AXLT-BOTAO AXIAL AUTO 2MD TECH*	13,11
1	HC4012	AXOLUTE-INTER.C/CHAVE 1MD TECH	86,09
1	HC4016	AXOLUTE-SELECTOR 0-1-2-3 TECH	66,28
1	HC4022	AXOLUTE-COMUT.C/CHAVE 1MD TECH	91,10
10	HC4027	AXOLUTE-C.ESTOR.1-0-2 1MD TECH	23,20
5	HC4027/2	AXOLUTE-COM.ESTO.1-0-2 2MD TEC*	33,09
10	HC4028H	AXOLUTE COMUT.1-0-2 HOTEL TECH	18,56
1	HC4033	AXOLUTE-BOTAO CORDAO 1MD TECH	19,91
10	HC4036	AXOLUTE-BOTAO DUPLO 1MD TECH	20,70
5	HC4036/2	AXOLUTE-BOT.DUP 1P 10A 2MD TEC	24,03
10	HC4037	AXOLUTE-BOTAO DUPLO BLOQ.TECH	24,88
5	HC4037/2	AXOLUTE-BOT.DUP C/BLOQ 2MD TEC*	27,34
1	HC4038LA/12	AXOLUTE-BOT+LAMP 12V 1MD TECH	31,61
5	HC4038LA/230	AXOLUTE-BOT+LAMP. 230V 1MD TEC	31,61
1	HC4038LA/24	AXOLUTE-BOT+LAMP 24V 1MD TECH	31,61
10	HC4044	AXOLUTE-BOTAO 2P 10A 1MD TECH	17,39
10	HC4045	AXOLUTE-BOTAO ELECTRON.1M TECH	17,48
10	HC4051A	AXOLUTE-INTERR.BASCUL 1MD TECH*	10,45
10	HC4051M2A	AXOLUTE-INTERR.BASCUL 2MD TECH*	11,61
10	HC4053A	AXOLUTE-C.ESCADA BASCUL. 1MD TH*	12,08
10	HC4053M2A	AXOLUTE-C.ESCADA BASCUL.2MD TH*	13,29
10	HC4054	AXOLUTE-INVERSOR 1P 16A 1MD TH	21,54
10	HC4054/2	AXOLUTE-INVERSOR 1P 16A 2MD TH*	22,68
10	HC4055A	AXOLUTE-BOTAO BASCUL.1MD TECH*	11,61
10	HC4055M2A	AXOLUTE-BOTAO BASCUL.2MD TECH*	12,77
1	HC4070	AXOLUTE-SIRENE INTERNA TECH	241,85
10	HC4125S	AXOLUTE-TOM. 2P EURO-EUA 1M TE*	12,72
10	HC4126S	AXOLUTE-2P+T EURO-EUA 2M TECH	15,19
10	HC4139	AXOLUTE-2P+T MULTI-STANDARD TE	16,24
10	HC4141	AXOLUTE-TOM.2P+T SCHUKO TECH*	9,94
5	HC4141PW	AXOLUTE-T.SC.C/TAM.2P+T 16A TH	34,42
10	HC4141W	AXOLUTE-2P+T SCHUKO L.AUTO TH	14,22

Quant.	Referência	Designação	Preço Unitário €
10	HC4142	AXOLUTE-TOM.2P+T (FRANÇA) CLAR	10,30
1	HC4177	AXOLUTE-TOM.MAQ.BARBEAR TECH	140,86
5	HC4185S	AXOLUTE-2P+T EURO-EUA DUPL TEC	19,77
10	HC4204	AXOLUTE-ESPELHO TV-FM 2MD TECH*	9,00
10	HC4207	AXOLUTE-ESPEL. TV-R-SAT 2MD TH	13,49
10	HC4212	AXOLUTE-ESPEL. TV/R-SAT 2MD TH*	8,29
1	HC4258/11N	AXOLUTE-TOM.RJ11 K10 1MD TECH*	20,70
10	HC4258/12D	AXOLUTE-TOM.RJ12 K10 2MD TECH*	28,19
1	HC4268SC	AXOLUTE-CONECT.OPTICO SC TECH	28,13
10	HC4279C6	AXOLUTE-RJ45 CAT.6 UTP 1MD TEC*	25,07
1	HC4279C6A	AXOLUTE-RJ45 CAT.6A STP 1M TEC	34,84
10	HC4279C6F	AXOLUTE RJ45 CAT.6 FTP CL	27,85
1	HC4279C6S	AXOLUTE-RJ45 CAT.6 STP 1MD TEC	30,63
1	HC4280	AXOLUTE-TOM.JACK 3,5 1MD TECH	19,39
1	HC4281	AXOLUTE-TAUDIO 2XRCA 1MD TECH	20,07
1	HC4282	AXOLUTE-T.VIDEO HD15 2MD TECH	27,24
1	HC4283	AXOLUTE-TAUDIO 3XRCA 2MD TECH	26,58
1	HC4284	AXOLUTE-TOMADA HDMI 2MD TECH*	32,97
1	HC4285	AXOLUTE-TOMADA USB 1MD TECH*	19,94
1	HC4285C1	AXOLUTE-CARR.USB 1P 1100MA TEC*	15,21
1	HC4285C2	AXOLUTE-CARREG.USB 2P 2400 TEC*	31,29
10	HC4294	AXOLUTE-TAUDIO HI-FI 1MD TECH	28,99
1	HC4301/10	AXOLUTE-MAGNETOTERM.1P+N - 10A	22,15
1	HC4301/16	AXOLUTE-MAGNETOTERM.1P+N - 16A	22,15
1	HC4305/10	AXOLUTE-DISJ.DIF.1P+N 10A 10MA	64,28
1	HC4305/16	AXOLUTE-DISJ.DIF.1P+N 16A 10MA	64,28
10	HC4321	AXOLUTE-PORTA-FUSIVEL 1M TECH	16,76
10	HC4351/12	AXOLUTE-CAMPAIN.12VAC 1MD TECH	29,05
10	HC4351/230	AXOLUTE-CAMPAIN.230V 1MD TECH	35,55
1	HC4355/12	AXOLUTE-CAMP.ELEC.12V 2MD TECH	104,28
10	HC4356/12	AXOLUTE-BESOURO 12VAC 1MD TECH	22,40
10	HC4356/230	AXOLUTE-BESOURO 230V 1MD TECH	29,74
1	HC4362	AXOLUTE-APLIQUE LEITURA TECH	98,18
1	HC4402	AXOLUTE-VAR.ROT.500W 1MD TECH	66,83
1	HC4408	AXOLUTE-VARIADOR 600W CLARO	86,60
1	HC4410	AXOLUTE-VARIADOR P/ 0-10V CLAR	115,46
1	HC4411	AXOLUTE-ECOVARIADOR 150VA CLAR*	116,69
1	HC4431N	AXOLUTE-DETET.MOVIM. 1MD TECH*	147,07
1	HC4432	AXOLUTE-DET.MOVIM.500W 2MD TEC*	180,95
1	HC4433	AXOLUTE-GREEN SWITCH 2 TECN.CL	143,84
1	HC4434	AXOLUTE-GREEN SWITCH IR CLARO	174,07
1	HC4441	AXOLUTE-TERMOST.AMBIENTE TECH	125,62
1	HC4442	AXOLUTE-TERMOST.CLIMATIZ.TECH	130,57
1	HC4451	AXOLUTE-CRONOTERMOST. 3MD TECH*	242,36
1	HC4511/12	AXOLUTE-DET.GAS METANO 12V TEC	225,02
1	HC4512/12	AXOLUTE-DET.GAS GPL 12V TECH	225,02
1	HC4520	AXOLUTE-REPETIDOR DET.GAS TECH	133,93
1	HC4541	AXOLUTE-TRANSF. 230V/12V - 4VA	74,57
1	HC4547	AXOLUTE-FRONTAL INTER.HOTEL CL	27,66
1	HC4560	AXOLUTE-PRE-AMPENT.RCA 2MD CL	161,07
1	HC4565	AXOLUTE-COLONA ENC.12W- 16 OHM	107,90
1	HC4577	AXOLUTE-REC.VIA RADIO 3455-CL	250,58
1	HC4578	AXOLUTE-INTERF.SCS/ZIGBEE TECH	160,86
1	HC4601	AXOLUTE-CEN.ANTI-INTR.4ZONA-CL	597,83
1	HC4607	AXOLUTE-LEITOR CARTAO 2MD CL	198,90
1	HC4607/4	AXOLUTE-CENT.TRP.1-4 ZO.2MD CL	219,24
1	HC4611	AXOLUTE-SEN.PAS.IR-105° 2MD CL	241,85
1	HC4612	AXOLUTE-INTE.FAS.ARE (NC) 2MD CL	139,01
1	HC4615	AXOLUTE-INT.(NC/NO+5V) 2MD CL	183,08
1	HC4654	AXOLUTE-RECEPTOR IR SCS 2MD CL	131,87
1	HC4657M3	AXOLUTE-COMANDO WHICE 3MOD	283,06
1	HC4657M3KNX	KNX-AX COMD VIDRO 6 BOT WHICE	276,47
1	HC4657M4	AXOLUTE-COMANDO WHICE 4MOD	367,53
1	HC4658	AXOLUTE-GREEN SWITCH TECH	142,81
1	HC4658KNX	KNX-AX DETETOR MOV TECH	181,07
1	HC4659	AXOLUTE-DETET.MOVIM. PIR TECH	97,66
1	HC4672N	AXOLUTE-ACTUADOR 16A 2MD CL	113,48
1	HC4680	AXOLUTE-COMAND.CENARIOS 2MD CL	156,45
1	HC4680KNX	KNX COMD 4 BOT/4FUNC AXO TECH	125,69
1	HC4692	AXOLUTE-SONDA REGULAVEL 2MD CL	126,30
1	HC4692FAN	AXOLUTE-SONDA CAL/FRIO 2MD CL	147,10
1	HC4693	AXOLUTE-SONDA BASE 2MD CL	118,00
1	HC4695	AXOLUTE-CENTRAL TERMO.4ZONA-CL	389,80
10	HC4911	AXOLUTE-TECLA 2 FUNCOES 1MD CL*	4,79
10	HC4911/2	AXOLUTE-TECLA 2 FUNCOES 2MD CL	6,15
10	HC4911/2AF	AXOLUTE-TECLA.ON-OFF-GEN 2MD CL	6,15
10	HC4911/2AG	AXOLUTE-TECLA.ON-OFF-GEN 2MD CL	6,15
10	HC4911/2AH	AXOLUTE-TECLA SUB-DES 2MD CL	6,05
10	HC4911/2AI	AXOLUTE-TECLA.ON-OFF REG.2MD CL	6,15
10	HC4911/2BA	AXOLUTE-TECLA LUZ 2MD CL	6,15
10	HC4911/2BC	AXOLUTE-TECLA VENTILAD. 2MD CL	6,15
10	HC4911AD	AXOLUTE-TECLA DIMMER 1MD TECH	4,79
10	HC4911AF	AXOLUTE-TECLA.ON-OFF-GEN 1MD CL	4,79

* Produtos normalmente em stock

Embalagens: obrigatórias para fornecimento da fábrica

Quant.	Referência	Designação	Preço Unitário €
10	HC4911AG	AXOLUTE-TECLA ON-OFF 1MD CL	4,79
10	HC4911AH	AXOLUTE-TECLA SUB-DES 1MD CL*	4,72
10	HC4911AI	AXOLUTE-TECLA ON-OFF REG.1MD CL	4,72
10	HC4911BA	AXOLUTE-TECLA LUZ 1MD CL	4,79
10	HC4911BC	AXOLUTE-TECLA VENTILAD. 1MD CL	4,79
10	HC4911BE	AXOLUTE-TECLA MUSICA 1MD CL	4,91
10	HC4911BF	AXOLUTE-TECLA DF.SONORA 1MD CL	5,21
10	HC4915	AXOLUTE-TECLA 1 FUNCAO 1MD CL*	4,72
10	HC4915/2	AXOLUTE-TECLA 1 FUNCAO 2MD CL*	6,15
10	HC4915/2AA	AXOLUTE-TECLA OFF 2MD CL	6,15
10	HC4915/2AB	AXOLUTE-TECLA ON 2MD CL	6,15
10	HC4915/2AC	AXOLUTE-TECLA GEN 2MD CL	6,15
10	HC4915/2AD	AXOLUTE-TECLA VARIADOR 2MD CL	6,15
10	HC4915/2BA	AXOLUTE-TECLA LUZ 2MD CL	6,05
10	HC4915/2BB	AXOLUTE-TECLA CAMPAINHA 2MD CL	6,15
10	HC4915/2BC	AXOLUTE-TECLA VENTILAD. 2MD CL	6,15
10	HC4915AA	AXOLUTE-TECLA OFF 1MD CL	4,79
10	HC4915AB	AXOLUTE-TECLA ON 1MD CL	4,79
10	HC4915AC	AXOLUTE-TECLA GEN 1MD CL	4,79
10	HC4915AD	AXOLUTE-TECLA VARIADOR 1MD CL	4,79
10	HC4915BA	AXOLUTE-TECLA LUZ 1MD CL	4,72
10	HC4915BB	AXOLUTE-TECLA CAMPAINHA 1MD CL	4,79
10	HC4915BD	AXOLUTE-TECLA CHAVE 1MD CL	4,79
10	HC4915BL	AXOLUTE-TECLA LUZ CABECEIRA 1MD	4,79
10	HC4915DD	AXOLUTE-TEC.DO NOT DISTURB 1MD	4,82
10	HC4915M2BL	AXOLUTE-TEC.LUZ CABECEIRA 2MD	6,15
10	HC4915MR	AXOLUTE-TEC.ARRUMAR QUARTO 1MD	4,82
1	HC4919	AXOLUTE-TECLA HA/HB4572 1MD CL	13,49
10	HC4921/2LA	AXOLUTE-TECLA LAMPADA 2MD CL	5,62
10	HC4921/2LB	AXOLUTE-TECLA LUZ ESC 2MD CL	5,62
10	HC4921/2LD	AXOLUTE-TECLA CAMPAINHA 2MD CL	5,62
10	HC4921/2LF	AXOLUTE-TECLA CHAVE 2MD CL	5,62
10	HC4921BL	AXOLUTE-TECLA LUZ CAMA 1MD CLA	4,42
10	HC4921DD	AXOLUTE-TECLA NAO INCOMODAR CL	4,42
10	HC4921LA	AXOLUTE-TECLA LAMPADA 1MD TECH	4,42
10	HC4921LB	AXOLUTE-TECLA ESCADAS 1MD TECH	4,42
10	HC4921LD	AXOLUTE-TEC.CAMPAINHA 1MD TECH	4,42
10	HC4921LF	AXOLUTE-TECLA CHAVE 1MD TECH	4,42
10	HC4921M2BL	AXOLUTE-TECLA LUZ CAMA 2MD TEC	4,46
10	HC4921MR	AXOLUTE-TECLA ARRUM. QUARTO CL	4,42
10	HC4949	AXOLUTE-OBTURADOR 1/2MD TECH*	1,85
10	HC4950	AXOLUTE-OBTURADOR 1MD TECH*	2,06
10	HC4951	AXOLUTE-OBTURADOR 2MD TECH*	4,16
10	HC4953	AXOLUTE-SAIDA CABOS 1MD TECH	4,98
10	HC4954	AXOLUTE-SAIDA CABOS 2MD TECH*	11,61
10	HD4001AN	AXLT-INTER.AXIAL AUTO 1MD BRAN*	10,45
10	HD4001M2AN	AXLT-INTER.AXIAL AUTO 2MD BRAN*	11,61
10	HD4002	AXOLUTE-INT.BIPOLAR 1MD BRANCO	17,39
10	HD4003AN	AXLT-C.ESCADA AXIAL AUTO 1M BR*	12,08
1	HD4003ES	AXOLUTE-INTER. INTUICAO 2M BRA	32,36
10	HD4003M2AN	AXLT-C.ESCADA AXIAL AUTO 2M BR*	13,29
10	HD4004	AXOLUTE-INVERSOR 1MD BRANCO*	21,54
10	HD4004M2	AXOLUTE-INVERSOR 2MD BRANCO*	22,68
10	HD4005AN	AXLT-BOTAO AXIAL AUTO 1MD BRAN*	11,64
10	HD4005M2AN	AXLT-BOTAO AXIAL AUTO 2MD BRAN*	13,11
1	HD4012	AXOLUTE-INTER.C/CHAVE 1MD BRAN	86,09
1	HD4016	AXOLUTE-SELECTOR 0-1-2-3 BRANC	66,28
1	HD4022	AXOLUTE-COMUT.C/CHAVE 1MD BRAN	91,10
10	HD4027	AXOLUTE-C.ESTOR.1-0-2 1MD BRAN*	23,20
5	HD4027M2	AXOLUTE-COM.ESTO.1-0-2 2MD BRAN*	33,09
10	HD4028H	AXOLUTE COMUT. 1-0-2 HOTEL BRA	18,56
1	HD4033	AXOLUTE-BOTAO CORDAO 1MD BRANC	19,91
10	HD4036	AXOLUTE-BOTAO DUPLO 1MD BRANCO	20,70
5	HD4036M2	AXOLUTE-BOT.DUP 1P 10A 2MD BRA	24,03
10	HD4037	AXOLUTE-BOTAO DUPLO BLOQ.BRANC*	24,88
5	HD4037M2	AXOLUTE-BOT.DUP C/BLOQ 2MD BRA*	27,34
1	HD4038LA12	AXOLUTE-BOT+LAMP. 12V 1MD BRAN	31,61
1	HD4038LA230	AXOLUTE-BOT+LAMP230V 1MD BRAN	31,61
1	HD4038LA24	AXOLUTE-BOT+LAMP. 24V 1MD BRAN	31,61
10	HD4044	AXOLUTE-BOTAO 2P 10A 1MD BRANC	17,39
10	HD4045	AXOLUTE-BOTAO ELECTRON.1M BRAN	17,48
10	HD4051A	AXOLUTE-INTERR.BASCUL 1MD BRAN*	10,45
10	HD4051M2A	AXOLUTE-INTERR.BASCUL 2MD BRAN*	11,61
10	HD4053A	AXOLUTE-C.ESCADA BASCUL.1MD BR*	12,08
10	HD4053M2A	AXOLUTE-C.ESCADA BASCUL.2MD BR*	13,29
10	HD4054	AXOLUTE-INVERSOR 1P 16A 1MD BR	21,54
10	HD4054M2	AXOLUTE-INVERSOR 1P 16A 2MD BR*	22,68
10	HD4055A	AXOLUTE-BOTAO BASCUL.1MD BRANCO*	11,61
10	HD4055M2A	AXOLUTE-BOTAO BASCUL.2MD BRANCO*	12,77
1	HD4070	AXOLUTE-SIRENE INTERNA 506E BR	241,85
10	HD4125S	AXOLUTE-TOM. 2P EURO-EUA 1M BR*	12,72
10	HD4126S	AXOLUTE-2P+T EURO-EUA 2M BRANC	15,19
10	HD4139	AXOLUTE-2P+T MULTI-STANDARD BR	16,24

Quant.	Referência	Designação	Preço Unitário €
10	HD4141	AXOLUTE-TOM.2P+T SCHUKO BRANCO*	9,94
5	HD4141PW	AXOLUTE-T.SC.C/TAM.2P+T 16A-BR	34,42
10	HD4141W	AXOLUTE-2P+T SCHUKO L.AUTO.BRA	14,22
10	HD4142	AXOLUTE-TOM.2P+T (FRANÇA) BRAN	10,38
1	HD4177	AXOLUTE-TOM.MAQ.BARBEAR BRANCO	140,78
5	HD4185S	AXOLUTE-2P+T EURO-EUA DUPL BRA	19,77
10	HD4204	AXOLUTE-ESPELHO TV-FM 2MD BRAN*	9,00
10	HD4207	AXOLUTE-ESPEL. TV-R-SAT 2MD BR	13,49
10	HD4212	AXOLUTE-ESPEL. TV/R-SAT 2MD BR*	8,29
1	HD4258C11N	AXOLUTE-TOM.RJ11 K10 1MD BRANC	20,70
10	HD4258C12D	AXOLUTE-TOM.RJ12 K10 2MD BRANC*	28,19
1	HD4268SC	AXOLUTE-CONECT.OPTICO SC BRANC	28,56
10	HD4279C6	AXOLUTE-RJ45 CAT.6 UTP 1MD BRAN*	25,07
1	HD4279C6A	AXOLUTE-RJ45 CAT.6A STP 1MD BR	34,84
10	HD4279C6F	AXOLUTE RJ45 CAT.6 FTP BR	27,85
1	HD4279C6S	AXOLUTE-RJ45 CAT.6 STP 1MD BRA	30,63
1	HD4280	AXOLUTE-TOM.JACK 3,5 1MD BRANC	19,39
1	HD4281	AXOLUTE-T.AUDIO 2XRCA 1MD BRAN	20,07
1	HD4282	AXOLUTE-T.VIDEO HD15 2MD BRANC	27,24
1	HD4283	AXOLUTE-T.AUDIO 3XRCA 2MD BRAN	26,58
1	HD4284	AXOLUTE-TOMADA HDMI 2MD BRANCO	32,97
1	HD4285	AXOLUTE-TOMADA USB 1MD BRANCO	19,94
1	HD4285C1	AXOLUTE-CARR.USB 1P 1100MA BRA*	15,21
1	HD4285C2	AXOLUTE-CARR.USB 2P 2400 BRA*	31,29
10	HD4294	AXOLUTE-T.AUDIO HI-FI 1MD BRAN	31,69
1	HD4301A10	AXOLUTE-MAGNETOTERM.1P+N - 10A	22,15
1	HD4301A16	AXOLUTE-MAGNETOTERM.1P+N - 16A	22,15
1	HD4305A10	AXOLUTE-DISJ.DIF.1P+N 10A 10MA	64,28
1	HD4305A16	AXOLUTE-DISJ.DIF.1P+N 16A 10MA	64,28
10	HD4321	AXOLUTE-PORTA-FUSIVEL 1M BRANC	16,76
10	HD4351V12	AXOLUTE-CAMPAIN. 12VAC 1MD BRAN	29,05
10	HD4351V230	AXOLUTE-CAMPAIN.230V 1MD BRANC	35,55
1	HD4355V12	AXOLUTE-CAMPELEC. 12V 2MD BRAN	104,27
10	HD4356V12	AXOLUTE-BESOURO 12VAC 1MD BRAN	22,40
10	HD4356V230	AXOLUTE-BESOURO 230V 1MD BRANC	29,74
1	HD4362	AXOLUTE-APLIQUE LEITURA BRANCO	98,18
1	HD4402	AXOLUTE-VAR.ROT.500W 1MD BRANCO	66,83
1	HD4408	AXOLUTE-VARIADOR 600W BRANCO	86,60
1	HD4410	AXOLUTE-VARIADOR P/ 0-10V BRAN	115,46
1	HD4411	AXOLUTE-ECOVARIADOR 150VA BRAN*	116,69
1	HD4431N	AXOLUTE-DETE.T.MOVIM. 1MD BRANC*	147,07
1	HD4432	AXOLUTE-DETE.MOVIM.500W 2MD BRA	184,52
1	HD4433	AXOLUTE-GREEN SWITCH 2 TECN.BR	143,84
1	HD4434	AXOLUTE-GREEN SWITCH IR BRANCO	174,07
1	HD4441	AXOLUTE-TERMOST.AMBIENTE BRANC	125,62
1	HD4442	AXOLUTE-TERMOST.CLIMATIZ.BRANC	130,57
1	HD4451	AXOLUTE-CRONOTERMOST. 3MD BRAN	242,36
1	HD4511V12	AXOLUTE-DET.GAS METANO 12V BRA	224,99
1	HD4512V12	AXOLUTE-DET.GAS GPL 12V BRANCO	224,99
1	HD4520	AXOLUTE-REPETIDOR DET.GAS BRAN	133,91
1	HD4541	AXOLUTE-TRANSF. 230V/12V - 4VA	74,57
1	HD4547	AXOLUTE-FRONTAL INTER.HOTEL BR	27,66
1	HD4560	AXOLUTE-PRE-AMPENT.RCA 2MD BR	161,07
1	HD4565	AXOLUTE-COLONA ENC.12W-16 O BR	107,90
1	HD4577	AXOLUTE-REC.VIA RADIO 3455-BR	250,58
1	HD4578	AXOLUTE-INTERF.SCS/ZIGBEE BRAN	160,86
1	HD4601	AXOLUTE-CEN.ANTI-INTR.4ZONA-BR	597,82
1	HD4606	AXOLUTE-TECLADO ANTI-INTRUS.BR	183,08
1	HD4607	AXOLUTE-LEITOR CARTAO 2MD BR	193,25
1	HD4607Z4	AXOLUTE-CEN.TRP.1-4 ZO.2MD BR	214,72
1	HD4611	AXOLUTE-SENT.PAS.IR-105 2MD BR	236,20
1	HD4612	AXOLUTE-INTEFACE (NC) 2MD BR	141,27
1	HD4614	AXOLUTE-AC.RELE C-NO-NC 2MD BR	186,47
1	HD4615	AXOLUTE-INT.(NC/NO+5V) 2MD BR	186,47
1	HD4654	AXOLUTE-RECEPTOR IR SCS 2MD BR	131,87
1	HD4657M3	AXOLUTE-COMANDO BRANCO 4MOD*	283,06
1	HD4657M3KNX	KNX-AX COMD VIDRO 6 BOT BR*	276,47
1	HD4657M4	AXOLUTE-COMANDO BRANCO 4MOD*	367,53
1	HD4658	AXOLUTE-GREEN SWITCH BRANCO	142,81
1	HD4658KNX	KNX-AX DETETOR MOV BR	181,07
1	HD4659	AXOLUTE-DETE.T.MOVIM. PIR BRANC	97,66
1	HD4672N	AXOLUTE-ACTUADOR 16A 2MD BR	113,48
1	HD4680	AXOLUTE-COMAND.CENARIOS 2MD BR*	159,71
1	HD4680KNX	AXO BRMD 4 BOT/4FUNC AXO BR	125,69
1	HD4692	AXOLUTE-SONDA REGULAVEL 2MD BR	126,30
1	HD4692FAN	AXOLUTE-SONDA CAL/FRIO 2MD BR	144,26
1	HD4693	AXOLUTE-SONDA BASE 2MD BR	119,36
1	HD4695	AXOLUTE-CENTRAL TERMO.4ZONA-BR	389,80
10	HD4911	AXOLUTE-TECLA 2 FUNCOES 1MD BR*	4,72
10	HD4911AD	AXOLUTE-TECLA DIMMER 1MD BRANC	4,79
10	HD4911AF	AXOLUTE-TECLA ON-OFF-GEN 1MD BR	4,72
10	HD4911AG	AXOLUTE-TECLA ON-OFF 1MD BR	4,79
10	HD4911AH	AXOLUTE-TECLA SUB-DES 1MD BR*	4,72

Embalagens: obrigatórias para fornecimento da fábrica

Quant.	Referência	Designação	Preço Unitário €
10	HD4911AI	AXOLUTE-TECL.ON-OFF REG.1MD BR	4,72
10	HD4911BA	AXOLUTE-TECLA LUZ 1MD BR	4,79
10	HD4911BC	AXOLUTE-TECLA VENTILAD. 1MD BR	4,91
10	HD4911BE	AXOLUTE-TECLA MÚSICA 1MD BR	4,79
10	HD4911BF	AXOLUTE-TECLA DF.SONORA 1MD BR	5,22
10	HD4911M2	AXOLUTE-TECLA 2 FUNCOES 2MD BR	6,15
10	HD4911M2AF	AXOLUTE-TECL.ON-OFF-GEN 2MD BR	6,15
10	HD4911M2AG	AXOLUTE-TECLA ON-OFF 2MD BR	6,15
10	HD4911M2AH	AXOLUTE-TECLA SUB-DES 2MD BR*	6,15
10	HD4911M2AI	AXOLUTE-TECL.ON-OFF REG.2MD BR	6,15
10	HD4911M2BA	AXOLUTE-TECLA LUZ 2MD BR	6,15
10	HD4911M2BC	AXOLUTE-TECLA VENTILAD. 2MD BR	6,30
10	HD4915	AXOLUTE-TECLA 1 FUNCAO 1MD BR*	4,72
10	HD4915AA	AXOLUTE-TECLA OFF 1MD BR	4,79
10	HD4915AB	AXOLUTE-TECLA ON 1MD BR	4,79
10	HD4915AC	AXOLUTE-TECLA GEN 1MD BR	4,79
10	HD4915AD	AXOLUTE-TECLA VARIADOR 1MD BR	4,79
10	HD4915BA	AXOLUTE-TECLA LUZ 1MD BR	4,79
10	HD4915BB	AXOLUTE-TECLA CAMPAINHA 1MD BR	4,79
10	HD4915BC	AXOLUTE-TECLA VENTILAD. 1MD BR	4,91
10	HD4915BD	AXOLUTE-TECLA CHAVE 1MD BR	4,91
10	HD4915BL	AXOLUTE-TEC.LUZ CABECEIRA 1MD	4,79
10	HD4915DD	AXOLUTE-TEC.DO NOT DISTURB 1MD	4,82
10	HD4915M2	AXOLUTE-TECLA 1 FUNCAO 2MD BR*	6,15
10	HD4915M2AA	AXOLUTE-TECLA OFF 2MD BR	6,15
10	HD4915M2AB	AXOLUTE-TECLA ON 2MD BR	6,15
10	HD4915M2AC	AXOLUTE-TECLA GEN 2MD BR	6,15
10	HD4915M2AD	AXOLUTE-TECLA VARIADOR 2MD BR	6,15
10	HD4915M2BA	AXOLUTE-TECLA LUZ 2MD BR	6,15
10	HD4915M2BB	AXOLUTE-TECLA CAMPAINHA 2MD BR	6,15
10	HD4915M2BC	AXOLUTE-TECLA VENTILAD. 2MD BR	6,30
10	HD4915M2BL	AXOLUTE-TEC.LUZ CABECEIRA 2MD	6,15
10	HD4915MR	AXOLUTE-TEC.ARRUMAR QUARTO 1MD	4,82
1	HD4919	AXOLUTE-TECLA HA/HB4572 1MD BR	13,49
10	HD4921BL	AXOLUTE-TECLA LUZ CAMA 1MD BRA	4,42
10	HD4921DD	AXOLUTE-TECLA NAO INCOMODAR BR	4,42
10	HD4921LA	AXOLUTE-TECLA LAMPADA 1MD BRAN	4,42
10	HD4921LB	AXOLUTE-TECLA ESCADAS 1MD BRAN	4,42
10	HD4921LD	AXOLUTE-TEC.CAMPAINHA 1MD BRAN	4,42
10	HD4921LF	AXOLUTE-TECLA CHAVE 1MD BRANCO	4,42
10	HD4921M2BL	AXOLUTE-TECLA LUZ CAMA 2MD BRA	4,46
10	HD4921M2LA	AXOLUTE-TECLA LAMPADA 2MD BRAN	5,62
10	HD4921M2LB	AXOLUTE-TECLA LUZ ESC 2MD BRAN	5,62
10	HD4921M2LD	AXOLUTE-TECLA CAMPAINHA 2MD BR	5,62
10	HD4921M2LF	AXOLUTE-TECLA CHAVE 2MD BRAN	5,62
10	HD4921MR	AXOLUTE-TECLA ARRUM. QUARTO BR	4,42
10	HD4949	AXOLUTE-OBTURADOR 1/2MD BRANCO	1,85
10	HD4950	AXOLUTE-OBTURADOR 1MD BRANCO*	2,06
10	HD4951	AXOLUTE-OBTURADOR 2MD BRANCO*	4,16
1	HD4953	AXOLUTE-SAIDA CABOS 1MD BRANCO	4,98
10	HD4954	AXOLUTE-SAIDA CABOS 2MD BRANCO*	11,61
10	HS4001AN	AXLT-INTER.AXIAL AUTO 1MD ANTR*	10,45
10	HS4001M2AN	AXLT-INTER.AXIAL AUTO 2MD ANTR*	11,61
10	HS4002	AXOLUTE-INT.BIPOLAR 1MD ANTRAC	17,39
10	HS4003AN	AXLT-C.ESCADA AXIAL AUT.1M ANTR*	12,08
1	HS4003ES	AXOLUTE-INTER. INTUICAO 2M ANT	32,36
10	HS4003M2AN	AXLT-C.ESCADA AXIAL AUT.2M ANTR*	13,29
10	HS4004	AXOLUTE-INVERSOR 1MD ANTR*	21,54
10	HS4004/2	AXOLUTE-INVERSOR 2MD ANTRACITE*	22,68
10	HS4005AN	AXLT-BOTAO AXIAL AUTO 1MD ANTR*	11,64
10	HS4005M2AN	AXLT-BOTAO AXIAL AUTO 2MD ANTR*	13,11
1	HS4012	AXOLUTE-INTER.C/CHAVE 1MD ANTR	86,09
1	HS4016	AXOLUTE-SELECTOR 0-1-2-3 ANTRA	66,28
1	HS4022	AXOLUTE-COMUT.C/CHAVE 1MD ANTR	91,10
10	HS4027	AXOLUTE-C.ESTOR.1-0-2 1MD ANTR	23,20
5	HS4027/2	AXOLUTE-COM.ESTO.1-0-2 2MD ES*	33,09
10	HS4028H	AXOLUTE-COMUT.1-0-2 HOTEL ANTR	18,56
1	HS4033	AXOLUTE-BOTAO CORDAO 1MD ANTRA	19,91
10	HS4036	AXOLUTE-BOTAO DUPLO 1MD ANTRAC	20,70
5	HS4036/2	AXOLUTE-BOT.DUP 1P 10A 2MD ES	24,03
10	HS4037	AXOLUTE-BOTAO DUPLO BLOQ.ANTRA	24,88
5	HS4037/2	AXOLUTE-BOT.DUP C/BLOQ 2MD ES*	27,34
1	HS4038LA/12	AXOLUTE-BOT+LAMP. 12V 1MD ANTR	31,46
1	HS4038LA/230V	AXOLUTE-BOT+LAMP. 230V 1MD ANT	31,61
1	HS4038LA/24	AXOLUTE-BOT+LAMP. 24V 1MD ANTR	31,61
10	HS4044	AXOLUTE-BOTAO 2P 10A 1MD ES	17,39
10	HS4045	AXOLUTE-BOTAO ELECTRON.1M ANTR	17,48
10	HS4051A	AXOLUTE-INTERR.BASCUL 1MD ANTR*	10,45
10	HS4051M2A	AXOLUTE-INTERR.BASCUL 2MD ANTR*	11,61
10	HS4053A	AXOLUTE-C.ESCADA BASCUL.1MD AT*	12,08
10	HS4053M2A	AXOLUTE-C.ESCADA BASCUL.2MD AT*	13,29
10	HS4054	AXOLUTE-INVERSOR 1P 16A 1MD ES	21,54
10	HS4054/2	AXOLUTE-INVERSOR 1P 16A 2MD ES*	22,68

Quant.	Referência	Designação	Preço Unitário €
10	HS4055A	AXOLUTE-BOTAO BASCUL.1MD ANTRA*	11,61
10	HS4055M2A	AXOLUTE-BOTAO BASCUL.2MD ANTRA*	12,77
1	HS4070	AXOLUTE-SIRENE INTERNA ANTRACI	237,32
10	HS4125S	AXOLUTE-TOM. 2P EURO-EUA 1M AT*	12,72
10	HS4126S	AXOLUTE-2P+T EURO-EUA 2M ATRAC	15,19
1	HS4139	AXOLUTE-2P+T MULTI-STANDARD AT	16,24
10	HS4141	AXOLUTE-TOM.2P+T SCHUKO ANTRAC*	9,94
5	HS4141PW	AXOLUTE-T.SC.C/TAM.2P+T 16A-ES	34,42
10	HS4141W	AXOLUTE-2P+T SCHUKO L.AUTO.ANT	14,22
10	HS4142	AXOLUTE-TOM.2P+T (FRANÇA) ESCU	10,28
1	HS4177	AXOLUTE-TOM.MAQ.BARBEAR ANTRAC	140,86
5	HS4185S	AXOLUTE-2P+T EURO-EUA DUPL ANT	19,77
10	HS4204	AXOLUTE-ESPELHO TV-FM 2MD ES*	9,00
10	HS4207	AXOLUTE-ESPEL. TV-R-SAT 2MD ES	13,49
10	HS4212	AXOLUTE-ESPEL. TV/R-SAT 2MD ES*	8,29
1	HS4258/11N	AXOLUTE-TOM.RJ11 K10 1MD ANTRA	20,70
10	HS4258/12D	AXOLUTE-TOM.RJ12 K10 2MD ES*	28,19
1	HS4268SC	AXOLUTE-CONNECT.OPTICO SC ANTRA	28,13
10	HS4279C6	AXOLUTE-RJ45 CAT.6 UTP 1MD ANTR*	25,07
1	HS4279C6A	AXOLUTE-RJ45 CAT.6A STP 1M ANTR	34,84
10	HS4279C6F	AXOLUTE RJ45 CAT.6 FTP ES	27,85
1	HS4279C6S	AXOLUTE-RJ45 CAT.6 STP 1MD ANTR	30,63
1	HS4280	AXOLUTE-TOM.JACK 3,5 1MD ANTRA	19,39
1	HS4281	AXOLUTE-T.AUDIO 2XRCA 1MD ANTR	20,07
1	HS4282	AXOLUTE-T.VIDEO HD15 2MD ANTRA	27,24
1	HS4283	AXOLUTE-T.AUDIO 3XRCA 2MD ANTR	26,58
1	HS4284	AXOLUTE-TOMADA HDMI 2MD ANTRAC*	32,97
1	HS4285	AXOLUTE-TOMADA USB 1MD ANTRACI	19,94
1	HS4285C1	AXOLUTE-CARRG.USB 1P 1100MA ANTR*	15,21
1	HS4285C2	AXOLUTE-CARRG.USB 2P 2400 ANTR*	31,29
10	HS4294	AXOLUTE-T.AUDIO HI-FI 1MD ANTR	28,99
1	HS4301/10	AXOLUTE-MAGNETOTERM.1P+N - 10A	22,15
1	HS4301/16	AXOLUTE-MAGNETOTERM.1P+N - 16A	22,15
1	HS4305/10	AXOLUTE-DISJ.DIF.1P+N 10A 10MA	64,28
1	HS4305/16	AXOLUTE-DISJ.DIF.1P+N 16A 10MA	64,28
10	HS4321	AXOLUTE-PORTA-FUSIVEL 1M ANTRA	16,76
10	HS4351/12	AXOLUTE-CAMPAIN.12VAC 1MD ANTR	29,05
10	HS4351/230	AXOLUTE-CAMPAIN.230V 1MD ANTRA	35,55
1	HS4355/12	AXOLUTE-CAMPELEC.12V 2MD ANTR	104,28
10	HS4356/12	AXOLUTE-BESOIRO 12VAC 1MD ANTR	22,40
10	HS4356/230	AXOLUTE-BESOIRO 230V 1MD ANTRA	29,74
1	HS4362	AXOLUTE-APLIQUE LEITURA ANTRAC	98,18
1	HS4402	AXOLUTE-VAR.ROT.500W 1MD ANTRA	66,83
1	HS4408	AXOLUTE-VARIADOR 600W ESCURO	86,60
1	HS4410	AXOLUTE-VARIADOR P/ 0-10V ESCU	115,46
1	HS4411	AXOLUTE-ECOVARIADOR 150VA ESCU*	116,69
1	HS4431N	AXOLUTE-DETT.MOVIM. 1MD ANTRA*	147,07
1	HS4432	AXOLUTE-DETT.MOVIM.500W 2MD ANTR	184,52
1	HS4433	AXOLUTE-GREEN SWITCH 2 TECN.ES	143,84
1	HS4434	AXOLUTE-GREEN SWITCH IR ESCURO	174,07
1	HS4441	AXOLUTE-TERMOST.AMBIENTE ANTRA*	125,62
1	HS4442	AXOLUTE-TERMOST.CLIMATIZ.ANTRA	130,57
1	HS4451	AXOLUTE-CRONOTERMOST. 3MD ANTR	242,36
1	HS4511/12	AXOLUTE-DET.GAS METANO 12V ANT	225,02
1	HS4512/12	AXOLUTE-DET.GAS GPL 12V ANTRAC	225,02
1	HS4520	AXOLUTE-REPETIDOR DET.GAS ANTR	133,93
1	HS4541	AXOLUTE-TRANSF. 230V/12V - 4VA	74,57
1	HS4547	AXOLUTE-FRONTAL INTER.HOTEL ES	27,66
1	HS4560	AXOLUTE-PRE-AMPENT.RCA 2MD ES	161,07
1	HS4565	AXOLUTE-COLUNA ENC.12W- 16 OHM	107,90
1	HS4577	AXOLUTE-REC.VIA RTERMO 3455-ES	250,58
1	HS4578	AXOLUTE-INTERF.SCS/ZIGBEE ANTR	160,86
1	HS4601	AXOLUTE-CEN.ANTI-INTR.4ZONA-ES	597,83
1	HS4607	AXOLUTE-LEITOR CARTAO 2MD ES	198,90
1	HS4607/4	AXOLUTE-CENT.TRP.1-4 ZO.2MD ES	219,24
1	HS4611	AXOLUTE-SEN.PAS.IR-105° 2MD ES	238,45
1	HS4612	AXOLUTE-INT.FACE (NC) 2MD ES	141,27
1	HS4614	AXOLUTE-AC.RELE C-NO-NC 2MD ES	186,47
1	HS4615	AXOLUTE-INT.(NC/NO+5V) 2MD ES	186,47
1	HS4654	AXOLUTE-RECEPTOR IR SCS 2MD ES	135,01
1	HS4657M3	AXOLUTE-COMANDO NIGHTER 3MOD	283,06
1	HS4657M3KNX	KNX-AX COMD VIDRO 6 BOT NIGHTER*	276,47
1	HS4657M4	AXOLUTE-COMANDO NIGHTER 4MOD	367,53
1	HS4658	AXOLUTE-GREEN SWITCH ANTRACITE	142,81
1	HS4658KNX	KNX-AX DETETOR MOV ANTR	181,07
1	HS4659	AXOLUTE-DETT.MOVIM. PIR ANTRA	97,66
1	HS4672N	AXOLUTE-ACTUADOR 16A 2MD ES	113,48
1	HS4680	AXOLUTE-COMAND.CENARIOS 2MD ES	159,71
1	HS4680KNX	KNX COMD 4 BOT/4FUNC AXO ANTR	125,69
1	HS4692	AXOLUTE-SONDA REGULAVEL 2MD ES	126,30
1	HS4692FAN	AXOLUTE-SONDA CAL/FRIO 2MD ES	144,26
1	HS4693	AXOLUTE-SONDA BASE 2MD ES	115,58
1	HS4695	AXOLUTE-CENTRAL TERMO.4ZONA-ES	389,80

* Produtos normalmente em stock

Embalagens: obrigatórias para fornecimento da fábrica

Quant.	Referência	Designação	Preço Unitário €
10	HS4911	AXOLUTE-TECLA 2 FUNCOES 1MD ES	4,79
10	HS4911/2	AXOLUTE-TECLA 2 FUNCOES 2MD ES	6,15
10	HS4911/2AF	AXOLUTE-TECL.ON-OFF-GEN 2MD ES	6,15
10	HS4911/2AG	AXOLUTE-TECLA ON-OFF 2MD ES	6,15
10	HS4911/2AH	AXOLUTE-TECLA SUB-DES 2MD ES	6,15
10	HS4911/2AI	AXOLUTE-TECL.ON-OFF REG.2MD ES	6,15
10	HS4911/2BA	AXOLUTE-TECLA LUZ 2MD ES	6,15
10	HS4911/2BC	AXOLUTE-TECLA VENTILAD. 2MD ES	6,30
10	HS4911AD	AXOLUTE-TECLA DIMMER 1MD ANTRA	4,79
10	HS4911AF	AXOLUTE-TECL.ON-OFF-GEN 1MD ES	4,79
10	HS4911AG	AXOLUTE-TECLA ON-OFF 1MD ES	4,79
10	HS4911AH	AXOLUTE-TECLA SUB-DES 1MD ES*	4,72
10	HS4911AI	AXOLUTE-TECL.ON-OFF REG.1MD ES	4,79
10	HS4911BA	AXOLUTE-TECLA LUZ 1MD ES	4,79
10	HS4911BC	AXOLUTE-TECLA VENTILAD. 1MD ES	4,91
10	HS4911BE	AXOLUTE-TECLA MUSICA 1MD ES	4,91
10	HS4911BF	AXOLUTE-TECLA DF.SONORA 1MD ES	5,31
10	HS4915	AXOLUTE-TECLA 1 FUNCAO 1MD ES*	4,79
10	HS4915/2	AXOLUTE-TECLA 1 FUNCAO 2MD ES*	6,15
10	HS4915/2AA	AXOLUTE-TECLA OFF 2MD ES	6,15
10	HS4915/2AB	AXOLUTE-TECLA ON 2MD ES	6,15
10	HS4915/2AC	AXOLUTE-TECLA GEN 2MD ES	6,15
10	HS4915/2AD	AXOLUTE-TECLA VARIADOR 2MD ES	6,15
10	HS4915/2BA	AXOLUTE-TECLA LUZ 2MD ES	6,15
10	HS4915/2BB	AXOLUTE-TECLA CAMPAINHA 2MD ES	6,15
10	HS4915/2BC	AXOLUTE-TECLA VENTILAD. 2MD ES	6,30
10	HS4915AA	AXOLUTE-TECLA OFF 1MD ES	4,79
10	HS4915AB	AXOLUTE-TECLA ON 1MD ES	4,79
10	HS4915AC	AXOLUTE-TECLA GEN 1MD ES	4,79
10	HS4915AD	AXOLUTE-TECLA VARIADOR 1MD ES	4,79
10	HS4915BA	AXOLUTE-TECLA LUZ 1MD ES	4,72
10	HS4915BB	AXOLUTE-TECLA CAMPAINHA 1MD ES	4,79
10	HS4915BC	AXOLUTE-TECLA VENTILAD. 1MD ES	4,91
10	HS4915BD	AXOLUTE-TECLA CHAVE 1MD ES	4,91
10	HS4915BL	AXOLUTE-TEC.LUZ CABECEIRA 1MD	4,79
10	HS4915DD	AXOLUTE-TEC.DO NOT DISTURB 1MD	4,82
10	HS4915M2BL	AXOLUTE-TEC.LUZ CABECEIRA 2MD	6,15
10	HS4915MR	AXOLUTE-TEC.ARRUMAR QUARTO 1MD	4,82
1	HS4919	AXOLUTE-TECLA HA/HB4572 1MD ES	13,49
10	HS4921/2LA	AXOLUTE-TECLA LAMPADA 2MD ES	5,62
10	HS4921/2LB	AXOLUTE-TECLA LUZ ESC 2MD ES	5,62
10	HS4921/2LD	AXOLUTE-TECLA CAMPAINHA 2MD ES	5,62
10	HS4921/2LF	AXOLUTE-TECLA CHAVE 2MD ES	5,62
10	HS4921BL	AXOLUTE-TEC.SIMB.CAMA 1MD ANTR	4,42
10	HS4921DD	AXOLUTE-TECLA NAO INCOMODAR ES	4,42
10	HS4921LA	AXOLUTE-TECLA LAMPADA 1MD ANTR	4,42
10	HS4921LB	AXOLUTE-TECLA ESCADAS 1MD ANTR	4,42
10	HS4921LD	AXOLUTE-TEC.CAMPAINHA 1MD ANTR	4,42
10	HS4921LF	AXOLUTE-TECLA CHAVE 1MD ANTR	4,42
10	HS4921M2BL	AXOLUTE-TECLA LUZ Cama 2MD ANT	4,46
10	HS4921MR	AXOLUTE-TECLA ARRUM. QUARTO ES	4,42
10	HS4949	AXOLUTE-OBTURADOR 1/2MD ANTRAC*	1,85
10	HS4950	AXOLUTE-OBTURADOR 1MD ANTRAC*	2,06
10	HS4951	AXOLUTE-OBTURADOR 2MD ANTRAC*	4,16
10	HS4953	AXOLUTE-SAIDA CABOS 1MD ANTRAC*	4,98
10	HS4954	AXOLUTE-SAIDA CABOS 2MD ANTRAC*	11,61
5	HW4803AW	AXOLUTEAIR-QUAD 3 MD RET. BR M*	27,74
5	HW4803HC	AXOLUTEAIR-QUAD 3 MD RET. TECH	27,74
5	HW4803HD	AXOLUTEAIR-QUAD 3 MD RET. BRAN*	27,74
5	HW4803HS	AXOLUTEAIR-QUAD 3 MD RET. ANTR*	27,74
1	HW4804AW	AXOLUTEAIR-QUAD 4 MD RET. BR M*	40,74
1	HW4804HC	AXOLUTEAIR-QUAD 4 MD RET. TECH*	40,74
1	HW4804HD	AXOLUTEAIR-QUAD 4 MD RET. BRAN*	40,74
1	HW4804HS	AXOLUTEAIR-QUAD 4 MD RET. ANTR*	40,74
1	HW4806AW	AXOLUTEAIR-QUAD 6 MD RET. BR M	41,39
1	HW4806HC	AXOLUTEAIR-QUAD 6 MD RET. TECH	41,39
1	HW4806HD	AXOLUTEAIR-QUAD 6 MD RET. BRAN*	41,39
1	HW4806HS	AXOLUTEAIR-QUAD 6 MD RET. ANTR	41,39
1	HW4819AW	AXOLUTEAIR-Q.SIMPLES RET. BR M	24,48
1	HW4819HC	AXOLUTEAIR-Q.SIMPLES RET. TECH	24,48
1	HW4819HD	AXOLUTEAIR-Q.SIMPLES RET. BRAN*	24,48
1	HW4819HS	AXOLUTEAIR-Q.SIMPLES RET. ANTR	24,48
1	HW4826AWN	AXOLUTEAIR-QUAD 3+3MOD BR MATE	43,06
1	HW4826HCN	AXOLUTEAIR-QUAD 3+3MOD TECH	43,06
1	HW4826HDN	AXOLUTEAIR-QUAD 3+3MOD BRANCO*	43,06
1	HW4826HSN	AXOLUTEAIR-QUAD 3+3MOD ANTRAC	43,06
1	HW4890	AXOLUTE-ETERIS-T. SCREEN 3,5"	1.000,21
	L		
10	L4001A	LL-INTERRUPTOR L.AUTO 1MD ANTR*	5,96
10	L4001M2A	LL-INTERRUPTOR L.AUTO 2MD ANTR*	6,57
10	L4001M2N	LL-INTERRUPTOR 16A 2MD ANTRACI	6,57

Quant.	Referência	Designação	Preço Unitário €
10	L4001N	LL-INTERRUPTOR 16A 1MD ANTRACI	5,96
10	L4002N	LL-INT.BIPOLAR 16A 1MD ANTRACI*	10,14
10	L4003A	LL-C.ESCADA L.AUTO 1MD ANTRACI*	7,07
1	L4003ES	LL-INTERRUPTOR INTUICAO 2M ANT	27,35
10	L4003M2A	LL-C.ESCADA L.AUTO 2MD ANTRACI*	7,91
10	L4003M2N	LL-COMUT.ESCADA 16A 2MD ANTRAC	7,91
10	L4003N	LL-COMUT.ESCADA 16A 1MD ANTRAC	7,07
10	L4004M2N	LL-INVERSOR GRUPO 2MD ANTRACIT*	14,47
10	L4004N	LL-INVERSOR GRUPO 1MD ANTRACIT*	13,02
10	L4005A	LL-BOTAO 10A L.AUTO 1MD ANTRAC*	6,63
10	L4005M2A	LL-BOTAO 10A L.AUTO 2MD ANTRAC*	7,41
10	L4005M2N	LL-BOTAO 1P 10A (NA) 2MD ANTRA	7,41
10	L4005N	LL-BOTAO 1P 10A (NA) 1MD ANTRA	6,63
1	L4012	LL-INT.BIPOLAR 16A C/CHAVE ANT*	66,25
1	L4016	LL-SELECTOR ROTAT0-1-2-3 ANTR*	44,68
1	L4022	LL-COM.ESCADA 16A C/CHAVE ANTR*	66,41
10	L4027	LL-CMD.ESTORES 1-0-2 16A ANTRA*	17,79
10	L4028H	LL - COMUT.1-0-2 HOTEL ANTRACI	9,56
1	L4033	LL-BOTAO CORDAO 1MD ANTRACITE*	15,45
10	L4034N	LL-BOTAO 10A (NF) 1MD ANTRACIT	9,25
10	L4036	LL-BOTAO DUPLO ESTORES ANTRACI*	14,79
10	L4037	LL-BOTESTORES BLOQ.MECAN. ANT*	20,26
10	L4038R	LL-BOTAO SIN.VERMELHO 1MD ANTR	18,56
10	L4038V	LL-BOTAO SIN.VERDE 1MD ANTRACI	18,56
10	L4042M2N	LL-BOTAO LUM.CAMPAINHA 2MD ANT*	7,41
10	L4042N	LL-BOTAO LUM.CAMPAINHA 1MD ANT*	6,63
10	L4043M2N	LL-BOTAO LUM.LAMPADA 2MD ANTRA*	7,41
10	L4043N	LL-BOTAO LUM.LAMPADA 1MD ANTRA*	6,63
10	L4044N	LL-BOTAO 2P 10A (NA) 1MD ANTRA	12,63
10	L4051AN	LL-INTERR.AXIAL AUTO 1MD ANTRA*	7,80
10	L4051M2AN	LL-INTERR.AXIAL AUTO 2MD ANTRA*	8,92
10	L4053AN	LL-C.ESCADA AXIAL AUTO 1MD ANT*	9,19
10	L4053M2AN	LL-C.ESCADA AXIAL AUTO 2MD ANT*	10,82
10	L4054	LL-INVERSOR 16A AXIAL 1MD ANTR*	16,98
10	L4054M2	LL-INVERSOR 16A AXIAL 2MD ANTR*	17,73
10	L4055AN	LL-BOTAO 10A AXIAL AUT.1MD ANT*	8,57
10	L4055M2AN	LL-BOTAO 10A AXIAL AUT.2MD ANT*	9,74
10	L4113	LL-2P+T (ITALIA) 10A 1MD ANTRA*	5,92
10	L4125	LL-TOMADA 2P (EURO-US) 1MD ANT	6,01
10	L4125S	LL-TOMADA 2P (EURO-US) 1MD ANT*	6,01
10	L4126	LL-2P+T (EURO-US) 2MD ANTRACIT	5,55
10	L4126S	LL-TOMADA 2P (EURO-US) 2MD ANT	5,52
10	L4127	LL-TOM.2P (USA) 15A 1MD ANTRAC	9,01
10	L4128	LL-2P+T (USA) 127V 2MD ANTRACI	11,59
10	L4132	LL-2P+T (AUSTRALIA) 10A ANTRAC	11,59
10	L4133	LL-2P+T (AUSTRALIA) 15A ANTRAC	11,59
10	L4139	LL-2P+T MULTI-STANDARD 2MD ANT*	11,53
10	L4141	LL-2P+T SCHUKO L.PARAFANTRACI*	7,95
10	L4141AN	LL-2P+T SCHUKO L.AUTOM.ANTRACI*	6,18
10	L4141MA	LL-2P+T SCHUKO MONOBLOCO ANTRA	8,57
10	L4141MAP	LL-2P+T SCHUKO C/TAMPA ANTRACI	12,86
5	L4141PW	LL-2P+T SCHUKO C/TAMPA ANTRACI	11,82
10	L4141R	LL-2P+T SCHUKO ESP. VERMELHO*	16,57
10	L4141V	LL-2P+T SCHUKO ESP. VERDE	8,27
10	L4142	LL-2P+T (FRANCA) 16A 2MD ANTRA*	12,13
10	L4143	LL-TOMADA 2P 10/16A 2MD ANTRAC	8,03
10	L4145	LL-2P+T (FRANCA) C/ TAMPA ANT*	14,99
10	L4150	LL-2P+T (BS) 13A 2MD ANTRACITE	12,01
10	L4164/13	LL-2P+T (SUICA) 10A 2MD ANTRAC	11,59
1	L4177	LL-TOMADA P/MAQ.BARBear ANTRA*	111,43
10	L4180	LL-2P+T (ITALIA) 10/16A 1MD AT*	7,97
5	L4185S	LL-2X2P+T (EURO-EUA) 3MD ANTRA	19,47
40	L4204	LL-ESPCENTRAL TV-RD 2MD ANTRA*	7,41
5	L4207	LL-ESPCENTRAL TV-R SAT 2M ANT*	11,32
40	L4212	LL-ESPCENTRAL TV/R-SAT 2MD AT*	5,00
10	L4258/11D	LL-TOMADA RJ11 K10 2MD ANTRAC*	19,69
1	L4258/11N	LL-RJ11 (4 CONT-K10) 1MD ANTR*	17,16
10	L4258/12D	LL-TOMADA RJ12 K10 2MD ANTRAC*	22,84
1	L4261AT6	LL-RJ45 C6 UTP 110 IDC 1MD ANT	12,03
1	L4268LC	LL-FIBRA OPTICA 2 X LC ANTRACI	33,75
1	L4268SC	LL-FIBRA OPTICA 2 X SC ANTRACI	26,80
1	L4268SCA	LL-TOM. 2 X SC/APC 1MD ANTRACI	32,48
1	L4268ST	LL-FIBRA OPTICA 2 X ST ANTRACI	26,80
5	L4269R	LL-TOMADA DUPLA RCA 1MD ANTRAC	12,65
10	L4279C5E	LIVING RJ45 CAT.5E UTP 1MD*	18,60
10	L4279C5F	LIVING RJ45 CAT.5E FTP 1MD	22,31
10	L4279C6	LL-RJ45 CAT.6 UTP 1MD ANTRACIT*	19,83
1	L4279C6A	LL-RJ45 CAT.6A STP 1MD ANTRACI	24,79
10	L4279C6F	LL-RJ45 CAT.6 FTP 1MD ANTRACIT*	23,55
1	L4279C6S	LL-RJ45 CAT.6 STP 1MD ANTRACIT	26,03
1	L4280	LL-TOM.AUDIO JACK 3,5 1MD ANTR	18,99
1	L4281	LL-TOM.AUDIO 2 X RCA 1MD ANTRA	15,85
1	L4282	LL-TOM.VIDEO HD15 2MD ANTRACIT	32,81

Embalagens: obrigatórias para fornecimento da fábrica

Quant.	Referência	Designação	Preço Unitário €
1	L4283	LL-TOM.VIDEO 3 X RCA 2MD ANTRA	25,92
1	L4284	LL-TOMADA HDMI 2MD ANTRACITE*	23,72
1	L4285	LL-TOMADA USB 1MD ANTRACITE*	14,23
1	L4285C1	LL-CARREG.USB 1P 1100MA ANTRAC*	13,61
1	L4285C2	LL-CARREGAD.USB 2P 2400MA ANTR*	27,62
1	L4294	LL-TOMADA ALTIFALAN.1MD ANTRAC	24,35
1	L4301/10	LL-DISJ.1P+N 10A 3KA ANTRACITE	51,31
1	L4301/16	LL-DISJ.1P+N 16A 3KA ANTRACITE	51,31
1	L4305/10	LL-DISJ.DIF.1P+N 10A 3KA ANTRA	125,54
1	L4305/16	LL-DISJ.DIF.1P+N 16A 3KA ANTRA	125,54
10	L4321	LL-PORTA-FUSIVEL P/10A 1MD ANT	14,78
1	L4330/230	LL-RELE MONOEST.230V ANTRACITE	28,94
10	L4351/230	LL-CAMPAINHA 230V 8VA ANTRACIT	21,60
1	L4355/12	LL-CAMPELECTRON.3 TONS ANTRAC	72,92
10	L4356/12	LL-BESOUREO 12V 5VA ANTRACITE	16,07
10	L4356/230	LL-BESOUREO 230V 8VA ANTRACITE*	19,99
1	L4362	LL-APLIQUE LEITURA ANTRAC	81,99
10	L4371R	LL-SINALIZ.LAMP. VERMELHO ANTR	10,20
10	L4371T	LL-SINALIZ.LAMP. TRANSP. ANTRA	10,20
10	L4371V	LL-SINALIZ.LAMP. VERDE ANTRACI	10,20
10	L4372AV	LL-SINALIZ.LARANJA+VERDE ANTRA	14,23
10	L4373H	LL-SINALIZ.P/QUARTO HOTEL ANTR	26,20
10	L4374/230	LL-SINALIZADOR LUM. LED 230V*	13,79
10	L4374V12V24	LL-SINALIZ. LUM. LED 12-24V	13,79
1	L4380/B	LL-BATERIA P/LANTERNA AUTONOMA*	16,76
10	L4382/230	LL-SINALIZAD. BALIZAGEM 230V*	31,00
10	L4382V12V24	LL-SINALIZ. BALIZAGEM 12-24V	31,15
1	L4384/1	LL-LAMPADA EMERGENCIA 1H - 4M*	132,50
1	L4385/12B	LL-SINALIZ.P/PORTA 12V BRANCO	19,42
1	L4385/12R	LL-SINALIZ.P/PORTA 12V VERMELH	19,42
1	L4385/12V	LL-SINALIZ.P/PORTA 12V VERDE	19,42
1	L4385/230B	LL-SINALIZ.P/PORTA 230V BRANCO	19,42
1	L4385/230R	LL-SINALIZ.P/PORTA 230V VERMEL	19,42
1	L4385/230V	LL-SINALIZ.P/PORTA 230V VERDE	19,42
1	L4385/24R	LL-SINALIZ.P/PORTA 24V VERMELH	19,42
1	L4386/1	LL-LAMPADA EMERGENCIA 1H - 6M	143,76
1	L4402N	LL-VARIAD.60-500W+COMUT. ANTRA*	52,95
1	L4408N	LL-VARIADOR 20-600W ANTRACITE*	74,54
1	L4410N	LL-VARIADOR BALAST.0-10V ANTRA*	100,11
1	L4411N	LL-ECOVARIADOR 150VA-400W ANTR*	101,43
1	L4431N	LL-DETECT.MOVIM. 200W 1MD ANTRA*	112,41
1	L4432	LL-DETECTOR MOV. IR 500W ANTRA*	148,07
1	L4433N	LL-GREEN SWITCH DUPLA TECNO.AT	125,84
1	L4434N	LL-GREEN SWITCH IR PASSIVO ANT	106,58
1	L4441	LL-TERMOSTATO 230V 2MD ANTRACI*	85,74
1	L4441FH	LL-TERMOST.C/SONDA CHAO ANTRAC	85,74
1	L4442	LL-TERMOST.C/COMUT. 2MD ANTRAC*	89,94
1	L4451	LL-CRONOTERMOSTATO 3MD ANTRACI*	176,50
1	L4511/12	LL-DETEC.GAS METANO 12V ANTRAC*	159,93
1	L4512/12	LL-DETECTOR GAS GPL 12V ANTRAC	159,93
1	L4520	LL-REPETSINAL P/DET.GAS ANTRA	90,10
1	L4525/12NO	ELECTRO-VALVULA GAS (NA) 12V	154,55
1	L4541	LL-TRANSFORMADOR 230/12V ANTRA	39,36
1	L4546	PORTA-CHAVES P/ INT.GERAL CART	23,09
1	L4547	LL-ESP.CENTRAL INT.CARTAO ANTR*	24,49
1	L4551	LL-ESP.CENTRAL INT.CART. 3M AT*	22,25
1	L4560	LL-AMPLIF.ENTRADA RCA 2MD ANTR	129,08
1	L4561N	LL-SCS-CONTROLO ESTEREO 4MD	304,49
1	L4562	LL-SCS-AMPLIFICADOR LOCAL 2MD*	153,35
1	L4566	LL-COLUNA P/ T.FALSO 8OHM 100W	122,55
1	L4566/10	LL-COLUNA TECTO FALSO 8OHM 20W*	54,72
1	L4567	LL-COLUNA SALIEN. 8OHM 40W BRA	122,52
1	L4569	LL-COLUNA SALIE. 8OHM 140W ANT	185,50
1	L4577	LL-RECEPTOR VIA RADIO 3455 ANT	196,37
1	L4578N	LL-INTERFACE SCS/ZIGBEE ANTRAC	224,84
1	L4583	LL-VARIADOR 50-1000 W ANTRACIT	74,54
1	L4589N	LL-COMD.4 CENARI.RF/ZB REDONDO	74,19
1	L4596N	LL-COMD.1 CIRCUI.RF/ZB REDONDO	78,89
1	L4597N	LL-COMD.2 CIRCUI.RF/ZB REDONDO	82,43
1	L4598N	LL-COMD.VARIADOR RF/ZB REDONDO	84,79
1	L4599N	LL-COMD.ESTORES RF/ZB REDONDO	110,75
1	L4601	LL-CENTRAL ANTI-INTRUS. 4Z ANT	444,14
1	L4606	LL-TECLADO ANTI-INTRUS.2MD ANT	133,36
1	L4607	LL-LEITOR CARTAO CODIF.2MD ANT	145,79
1	L4607/4	LL-CENT.PARCIAL TRANSPOND.ANTR	183,08
1	L4611	LL-DETEC.ORIENT.0-105° IR ANTR	180,82
1	L4611B	LL-DETEC.IR ANTIFURTO BASE ANT	118,67
1	L4612	LL-INTERFACE CONTACTO NF ANTRA	102,85
1	L4612/12	LL-INTERFACECONTACTO NF+12V	103,98
1	L4614	LL-ACTUADOR RELE NA-NF ANTRAC	149,18
1	L4615	LL-INTERFAUXIL. NA-NF 5V ANTR	136,75
10	L4630	SCS-TAMPER ANTI-INTRUSAO	3,90
1	L4651M2	LL-SCS-COMD. FUNC.ESPEC.2MDD*	86,60

Quant.	Referência	Designação	Preço Unitário €
1	L4652/2	LL-SCS-COMD CARGAS DUPLAS 2MD*	106,33
1	L4652/3	LL-SCS-COMD. CARGAS INDIV. 3MD*	130,29
1	L4654N	LL-RECEPTOR SCS-IR 2MD ANTRACI	100,11
1	L4658KNX	KNX-LL DETECTOR MOV ANTR	136,21
1	L4658N	LL-GREEN SWITCH -2 TECNOL. ANT	97,12
1	L4659N	LL-SENSOR MOVIMENTO PIR BUS AT	81,63
5	L4668BUS/60	SCS-CORDAO BUS-SCS 60CM	12,78
1	L4672N	LL-ACTUADOR 16A 2MD ANTRACITE	113,90
1	L4680	LL-SCS-COMD 4 CENARIOS ANTRACI	113,63
1	L4680KNX	KNX COMD 4 BOT/4FUNC LL ANTR*	95,66
1	L4686/USB	SCS-INTERFACE USB PARA PC	169,90
1	L4692	LL-SONDA REGUL.TERMO. 2MD ANTR	104,95
1	L4692FAN	LL-SONDA TERMOR.FRIO/CALOR ANT	127,24
1	L4693	LL-SONDA BASE TERMOR. 2MD ANTR	94,45
1	L4695	LL-CENTRAL TERMORREGUL. 4Z ANT	303,01
10	L4745/12	LL-LAMPADA E10 - 12 V - 5 W	3,57
10	L4745/230	LL-LAMPADA E10 - 230 V - 5 W	3,57
10	L4745/24	LL-LAMPADA E10 - 24 V - 5 W	3,57
1	L4784/1	BATERIA SUBSTITUICAO - L4384/1	47,96
1	L4786/1	BATER.SUBST.L4386/1 - L4386/1L	72,10
10	L4911ADN	LL-TECLA VARIADOR 1MD ANTRACIT	4,25
10	L4911AFN	LL-TECLA ON/OFF/GEN 1MD ANTRAC	4,25
10	L4911AGN	LL-TECLA ON/OFF 1MD ANTRACITE	4,25
10	L4911AHN	LL-TECLA P/ESTORES 1MD ANTRACI	4,36
10	L4911AIN	LL-TECLA VARIAD.+ON/OFF 1MD AT	4,36
10	L4911BFN	LL-TECLA DIFUS.SONORA 1MD ANTR	3,86
10	L4911M2AFN	LL-TECLA ON/OFF/GEN 2MD ANTRAC	3,80
10	L4911M2AGN	LL-TECLA ON/OFF 2MD ANTRACITE	3,80
10	L4911M2AHN	LL-TECLA P/ESTORES 2MD ANTRACI*	3,80
10	L4911M2AIN	LL-TECLA VARIAD.+ON/OFF 2MD AT	3,80
20	L4911M2N	LL-TECLA 2 X LUMINOSO 2MD ANTR	4,34
10	L4911M2TN	LL-TECLA PERSON.2 DIF. 2MD ANT	2,83
10	L4911N	LL-TECLA 2 X LUMINOSO 1MD ANTR	3,08
10	L4911TN	LL-TECLA PERSON.2 DIF. 1MD ANT	2,13
1	L4915AEN	LL-TECLA ESTORES STOP 1MD ANTR	2,98
10	L4915AN	LL-TECLA (LUZ) 1MD ANTRACITE	3,00
10	L4915BN	LL-TECLA (ESCADA) 1MD ANTRACIT	3,00
10	L4915DD	LL-TECLA (DO NOT DISTURB) ANTR	3,00
10	L4915DN	LL-TECLA (CAMPAINHA) 1MD ANTRA	3,00
10	L4915FN	LL-TECLA (CHAVE) 1MD ANTRACITE	3,00
1	L4915KIT	LL-KIT DIFUSORES BASE ANTRACIT	88,99
1	L4915KIT1	LL-KIT DIFUSORES ESPECIAIS ANT	88,99
10	L4915M2ADN	LL-TECLA (VARIADOR) 2MD ANTRAC	5,72
10	L4915M2AN	LL-TECLA (LUZ) 2MD ANTRACITE	5,38
10	L4915M2BN	LL-TECLA (ESCADA) 2MD ANTRACIT	5,38
10	L4915M2DD	LL-TECLAN INCOMODAR2MD ANT	5,81
10	L4915M2DN	LL-TECLA (CAMPAINHA) 2MD ANTRA	5,38
10	L4915M2FN	LL-TECLA (CHAVE) 2MD ANTRACITE	5,38
20	L4915M2N	LL-TECLA P/LUMINOSO 2MD ANTRAC*	2,61
10	L4915M2TN	LL-TECLA PERSON.1 DIF. 2MD ANT	5,38
20	L4915M3N	LL-TECLA 1 X LUMINOSO 3MD ANTR	5,38
10	L4915MR	LL-TECLA (MAKE UP ROOM) ANTRAC	3,00
10	L4915N	LL-TECLA P/LUMINOSO 1MD ANTRAC*	1,93
1	L4915SETBL	LL-KIT ILLUMIN.CABECEIRA ANTRAC	88,99
10	L4915TN	LL-TECLA PERSON.1 DIF. 1MD ANT	3,00
10	L4916A	LL-TECLA AXIAL (LUZ) 1MD ANTRA	4,44
10	L4916B	LL-TECLA AXI.(ESCADA) 1MD ANTR	4,44
10	L4916D	LL-TECLA AX.(CAMPAINHA) 1MD AT	4,44
10	L4916F	LL-TECLA AXIAL (CHAVE) 1MD ANT	4,44
1	L4916KIT	LL-KIT SIMBOLOS TEC.AXIAL ANTR	183,05
10	L4916M2A	LL-TECLA AXIAL (LUZ) 2MD ANTRA	6,33
10	L4916M2B	LL-TECLA AXI.(ESCADA) 2MD ANTR	6,33
10	L4916M2D	LL-TECLA AX.(CAMPAINHA) 2MD AT	6,33
10	L4916M2F	LL-TECLA AXIAL (CHAVE) 2MD ANT	6,33
10	L4916M2T	LL-TECLA AXIAL PERSON.2MD ANTR	6,33
10	L4916T	LL-TECLA AXIAL PERSON.1MD ANTR	3,28
1	L4919	LL-TECLA 2 X 1MD COM.RADIO ANT	19,08
10	L4950	LL-OBTURADOR 1MD ANTRACITE*	1,38
5	L4951	LL-OBTURADOR 2MD C/FENDA ANTRA*	2,22
10	L4953	LL-SAIDA CABOS 9MM 1MD ANTRACI*	3,07
10	L4954	LL-SAIDA CABOS 9,5MM 2MD ANTRA*	9,14
10	LN4040	LL-BOTAO+PETIQUETA LUMIN. 2MD	17,16
5	LN4202D	LL-TOM.TV SIMPLES ESTRELA 1MD*	8,62
5	LN4202F	LL-TOMADA TV TIPO F 1MD	8,62
5	LN4202M2D	LL-TOM. TV SIMPLES ESTRELA 2MD	11,86
5	LN4202P10	LL-TOM.TV SIMPLES TERMINAL 1MD*	9,71
5	LN4202P14	LL-TOM.TV SIMPLES PASSAGEM 1MD*	9,71
5	LN4210M2D	LL-TOM. TV/RD/SAT ESTRELA 2MD*	16,16
5	LN4214D	LL-TOM. TV/SAT ESTRELA 1MD*	16,16
5	LN4217M2D	LL-TOMADA TV/SAT ESTRELA 2MD*	16,48
5	LN4217M2P10	LL-TOMADA TV7SAT TERMINAL 2MD*	18,38
5	LN4217M2P14	LL-TOMADA TV/SAT PASSAGEM 2MD*	21,66
1	LN4285CW2	LL-CARREG. USB 2,4A + INDUCAO*	111,74

* Produtos normalmente em stock

Embalagens: obrigatórias para fornecimento da fábrica

Quant.	Referência	Designação	Preço Unitário €
1	LN4360	LL-SPOT OREINTAVEL 360°	65,59
1	LN4361	LL-SPOT PARA ESCADAS*	38,27
1	LN4380N	LL-LANTERNA AUTONOMA EXTRAIVEL*	68,88
1	LN4548	LL-INTERRUPT.GERAL CARTAO RFID	91,83
1	LN4549	LL-INTERRUPTOR GERAL CARTAO*	64,50
1	LN4584	ZB-LL - ATUADOR S/NEUTRO 300W	158,37
1	LN4585	ZB-LL - VARIADOR S/NEUTRO 300W	190,38
1	LN4588	LL-ADAPTAD. ENCASTRAR/SALIENTE	5,86
1	LN4591	LL-ACTUADOR 2500W 2MD - RF/ZB	151,52
1	LN4592	LL-ACTUADOR 2 X 1000W - RF/ZB	159,75
1	LN4594	LL-VARIADOR 0-10V 2MD - RF/ZB	199,02
1	LN4595	LL-ACTUAD.COMD.ESTORES 2MD RF*	183,39
1	LN4648	SCS/BUS-INT.GERAL CARTAO RFID	135,40
1	LN4649	SCS/BUS-INTERRUPT.GERAL CARTAO	122,45
1	LN4650	LL-INDICADOR PORTA -HOTEL-SCS	92,48
1	LN4651	LL-LEITOR-INDICADOR -HOTEL-SCS	108,78
1	LN4651KNX	KNX-LL COMANDO DUPLO*	83,60
1	LN4652	LL - COMANDO 8 BOTOES - SCS*	114,32
1	LN4653	LL-COMANDO-INDICAD-HOTEL-SCS	43,52
1	LN4660M2	LL-CMD/ATUAD.ESTORES AVANÇADO	83,76
1	LN4661M2	LL-CMD/ATUAD ESTORE AVANÇADO*	83,76
1	LN4672M2	LL-ATUAD.COMANDO C/2 RELES 2MD*	110,54
1	LN4691	LL - TERMOSTATO DISPLAY - SCS*	114,22
1	LN4691KNX	KNX L&L PAINEL TERMO*	122,94
100	LN4702	LL-SUPORTE FIX. PARAFUSOS 2MD*	1,00
10	LN4702C	LL AIR-SUPORTE 2MD (L&L AIR)	1,45
10	LN4702E	LL AIR-SUPORTE 2MD (L&L AIR)*	2,49
100	LN4702G	LL-SUPORTE FIX. C/GARRAS 2MD	3,35
100	LN4702M	LL-SUPORTE MET FIX. PARAF. 2MD*	1,37
100	LN4702MG	LL-SUPORTE MET FIX. C/GAR. 2MD*	3,35
10	LN4703	SUPORTE LIVING-LIGHT 3MD PARAF*	1,41
20	LN4703C	LL AIR-SUPORTE 3MD (L&L AIR)*	1,55
10	LN4704	SUPORTE LIVING-LIGHT 4MD PARAF*	2,92
10	LN4704C	LL AIR-SUPORTE 4MD (L&L AIR)*	3,60
50	LN4707	SUPORTE LIVING-LIGHT 7MD PARAF*	5,75
10	LN4707C	LL AIR-SUPORTE 7MD (L&L AIR)*	7,15
1	LN4710	LL ECRA 1.6 VISUAL. COSUMOS	107,91
50	LN4719	LL-SUPORTE LARGO PARAF. 2MD*	1,56
10	LN4719G	LL-SUPORTE LARGO GARRAS 2MD*	2,75
20	LN4726	SUPORTE LIVING-LIGHT 3+3MD PAR*	6,39
10	LN4726C	LL AIR-SUPORTE 3+3MD (L&L AIR)*	5,99
100	LN4742V12	LL-LAMPADA P/MEC.BASCUL.12-24V	3,62
100	LN4742V12T	LL-LAMPADA P/SINALIZAD.12-24V	3,62
100	LN4742V230	LL-LAMPADA P/MEC.BASCUL. 230V*	3,62
100	LN4742V230T	LL-LAMPADA P/SINALIZADOR 230V*	3,62
100	LN4742V230V	LL-LAMPADA P/BASCUL.230V VERDE*	3,62
10	LN4743/12A	LL-LAMPADA P/AXIAL 12-24V AMB.	3,99
10	LN4743/12T	LL-LAMPADA P/AXIAL 12-24V BRAN	3,99
10	LN4743/12V	LL-LAMPADA P/AXIAL 12-24V VERD	3,99
10	LN4743/230A	LL-LAMPADA P/AXIAL 230V AMBAR*	3,99
10	LN4743/230T	LL-LAMPADA P/AXIAL 230V BRANCO*	3,99
10	LN4743/230V	LL-LAMPADA P/AXIAL 230V VERDE*	3,99
100	LN4782	LL-CAPA PROTEC. P/ SUPORTE 2MD	0,55
100	LN4783	LL-CAPA PROTEC. P/ SUPORTE 3MD	0,57
50	LN4784	LL-CAPA PROTEC. P/ SUPORTE 4MD	0,63
50	LN4786	LL-CAPA PROT. P/ SUPORTE 3+3MD	1,86
50	LN4787	LL-CAPA PROTEC. P/ SUPORTE 7MD	0,75
1	LN4890	LL-TOUCH SCREEN 3,5" IP BUS*	398,63
1	LN4890A	LL AIR-T. SCREEN 3,5" IP BUS*	417,90
1	LN4931AC	LL-TECLA MET.P/REDON. 1MD ACO	10,91
1	LN4931CR	LL-TECLA MET.P/REDON. 1MD CROM	10,91
1	LN4931M2AC	LL-TECLA MET.P/REDON. 2MD ACO	13,57
1	LN4931M2CR	LL-TECLA MET.P/REDON. 2MD CROM	13,57
1	LN4931M2OC	LL-TECLA MET.P/REDON. 2MD OURO	13,57
1	LN4931M2TC	LL-TECLA MET.P/REDON.2MD TITAN	13,57
1	LN4931M3AC	LL-TECLA MET.P/REDON. 3MD ACO	16,28
1	LN4931M3CR	LL-TECLA MET.P/REDON. 3MD CROM	16,28
1	LN4931M3OC	LL-TECLA MET.P/REDON. 3MD OURO	16,28
1	LN4931M3TC	LL-TECLA MET.P/REDON.3MD TITAN	16,28
1	LN4931OC	LL-TECLA MET.P/REDON. 1MD OURO	10,91
1	LN4931TC	LL-TECLA MET.P/REDON.1MD TITAN	10,91
1	LNA4802ACS	LL RECT.-QUADRO SIMPLES ACO ES*	15,03
1	LNA4802AD	LL RECT.-QUADRO SIMPLES AZUL*	5,78
1	LNA4802AE	LL RECT.-QUADRO SIMPLES AVENUE*	10,01
1	LNA4802AG	LL RECT.-QUADRO SIMPLES PRATA*	15,03
1	LNA4802AR	LL RECT.-QUADRO SIMPLES ANTRAC*	3,33
1	LNA4802BI	LL RECT.-QUADRO SIMPLES BRANCO*	3,33
1	LNA4802BZ	LL RECT.-QUADRO SIMPLES BRONZE*	16,68
1	LNA4802CB	LL RECT.-QUADRO SIMPLES CLUB*	10,01
1	LNA4802KA	LL RECT.-QUAD.SIMPLES ACQUAMAR*	5,78
1	LNA4802KF	LL RECT.-QUAD.SIMPLES LONDON F*	5,78
1	LNA4802KG	LL RECT.-QUAD.SIMPLES CINZENTO*	5,78

Quant.	Referência	Designação	Preço Unitário €
1	LNA4802LBA	LL RECT.-QUADRO SIMPLES BAMBU*	50,28
1	LNA4802LCA	LL RECT.-QUADRO SIMPLES CEREJE*	50,28
1	LNA4802LNC	LL RECT.-QUADRO SIMPLES NOGUEI*	50,28
1	LNA4802M2ACS	LL RECT.-QUADRO DUPLO ACO ESCO*	29,93
1	LNA4802M2AD	LL RECT.-QUADRO DUPLO AZUL*	11,46
1	LNA4802M2AE	LL RECT.-QUADRO DUPLO AVENUE*	20,25
1	LNA4802M2AG	LL RECT.-QUADRO DUPLO PRATA*	29,93
1	LNA4802M2AR	LL RECT.-QUADRO DUPLO ANTRACIT*	6,06
1	LNA4802M2BI	LL RECT.-QUADRO DUPLO BRANCO*	6,06
1	LNA4802M2BZ	LL RECT.-QUADRO DUPLO BRONZE*	33,53
1	LNA4802M2CB	LL RECT.-QUADRO DUPLO CLUB*	20,25
1	LNA4802M2KA	LL RECT.-QUAD.DUPLO ACQUAMARIN*	11,46
1	LNA4802M2KF	LL RECT.-QUAD.DUPLO LONDON FOG*	11,46
1	LNA4802M2KG	LL RECT.-QUAD.DUPLO CINZENTO*	11,46
1	LNA4802M2LBA	LL RECT.-QUADRO DUPLO BAMBU	107,11
1	LNA4802M2LCA	LL RECT.-QUADRO DUPLO CEREJEIR*	107,11
1	LNA4802M2LNC	LL RECT.-QUADRO DUPLO NOGUEIRA*	107,11
1	LNA4802M2NA	LL RECT.-QUADRO DUPLO NATIVE*	29,93
1	LNA4802M2OA	LL RECT.-QUADRO DUPLO OURO*	38,94
1	LNA4802M2OD	LL RECT.-QUADRO DUPLO LARANJA*	11,46
1	LNA4802M2PK	LL RECT.-QUADRO DUPLO PARK	20,25
1	LNA4802M2RK	LL RECT.-QUADRO DUPLO BRICK*	20,25
1	LNA4802M2SQ	LL RECT.-QUADRO DUPLO SQUARE*	20,25
1	LNA4802M2TE	LL RECT.-QUADRO DUPLO TECH*	11,22
1	LNA4802M2VD	LL RECT.-QUADRO DUPLO VERDE*	11,46
1	LNA4802M3ACS	LL RECT.-QUADRO TRIPLO ACO ESC*	45,00
1	LNA4802M3AD	LL RECT.-QUADRO TRIPLO AZUL*	17,24
1	LNA4802M3AE	LL RECT.-QUADRO TRIPLO AVENUE*	30,37
1	LNA4802M3AG	LL RECT.-QUADRO TRIPLO PRATA*	45,00
1	LNA4802M3AR	LL RECT.-QUADRO TRIPLO ANTRACI*	9,12
1	LNA4802M3BI	LL RECT.-QUADRO TRIPLO BRANCO*	9,12
1	LNA4802M3BZ	LL RECT.-QUADRO TRIPLO BRONZE*	50,28
1	LNA4802M3CB	LL RECT.-QUADRO TRIPLO CLUB	30,37
1	LNA4802M3KA	LL RECT.-QUAD.TRIPLO ACQUAMARI*	17,24
1	LNA4802M3KF	LL RECT.-QUAD.TRIPLO LONDON FO*	17,24
1	LNA4802M3KG	LL RECT.-QUAD.TRIPLO CINZENTO*	17,24
1	LNA4802M3LBA	LL RECT.-QUADRO TRIPLO BAMBU	139,91
1	LNA4802M3LCA	LL RECT.-QUADRO TRIPLO CEREJEI	139,91
1	LNA4802M3LNC	LL RECT.-QUADRO TRIPLO NOGUEIR*	139,91
1	LNA4802M3NA	LL RECT.-QUADRO TRIPLO NATIVE*	45,00
1	LNA4802M3OA	LL RECT.-QUADRO TRIPLO OURO*	58,51
1	LNA4802M3OD	LL RECT.-QUADRO TRIPLO LARANJA*	17,24
1	LNA4802M3PK	LL RECT.-QUADRO TRIPLO PARK	30,37
1	LNA4802M3RK	LL RECT.-QUADRO TRIPLO BRICK*	30,37
1	LNA4802M3SQ	LL RECT.-QUADRO TRIPLO SQUARE*	30,37
1	LNA4802M3TE	LL RECT.-QUADRO TRIPLO TECH*	16,73
1	LNA4802M3VD	LL RECT.-QUADRO TRIPLO VERDE*	17,24
1	LNA4802M4ACS	LL RECT.-QUADRO QUADRUP.ACO ES*	59,94
1	LNA4802M4AD	LL RECT.-QUADRO QUADRUPLO AZUL	22,92
1	LNA4802M4AE	LL RECT.-QUADRO QUADRUP.AVENUE*	40,51
1	LNA4802M4AG	LL RECT.-QUADRO QUADRUP. PRATA*	59,94
1	LNA4802M4AR	LL RECT.-QUADRO QUADRUP.ANTRAC*	12,15
1	LNA4802M4BI	LL RECT.-QUADRO QUADRUPLO BRAN*	12,15
1	LNA4802M4BZ	LL RECT.-QUADRO QUADRUP.BRONZE*	67,01
1	LNA4802M4CB	LL RECT.-QUADRO QUADRUPLO CLUB	40,51
1	LNA4802M4KA	LL RECT.-QUAD.QUADRUPLO ACQUAM*	22,92
1	LNA4802M4KF	LL RECT.-QUAD.QUADRUPLO LONDON F*	22,92
1	LNA4802M4KG	LL RECT.-QUAD.QUADRUPLO CINZENTO*	22,92
1	LNA4802M4LBA	LL RECT.-QUADRO QUADRUP. BAMBU	182,44
1	LNA4802M4LCA	LL RECT.-QUADRO QUADRUP.CEREJE	182,44
1	LNA4802M4LNC	LL RECT.-QUADRO QUADRUP.NOGUEI	182,44
1	LNA4802M4NA	LL RECT.-QUADRO QUADRUP.NATIVE*	59,94
1	LNA4802M4OA	LL RECT.-QUADRO QUADRUPLO OURO*	77,88
1	LNA4802M4OD	LL RECT.-QUADRO QUADRUP.LARANJ	22,92
1	LNA4802M4PK	LL RECT.-QUADRO QUADRUPLO PARK	40,51
1	LNA4802M4RK	LL RECT.-QUADRO QUADRUP. BRICK	40,51
1	LNA4802M4SQ	LL RECT.-QUADRO QUADRUP.SQUARE*	40,51
1	LNA4802M4TE	LL RECT.-QUADRO QUADRUPLO TECH*	22,23
1	LNA4802M4VD	LL RECT.-QUADRO QUADRUP. VERDE	22,92
1	LNA4802NA	LL RECT.-QUADRO SIMPLES NATIVE*	15,03
1	LNA4802OA	LL RECT.-QUADRO SIMPLES OURO*	19,46
1	LNA4802OD	LL RECT.-QUADRO SIMPLES LARANJ*	5,78
1	LNA4802PK	LL RECT.-QUADRO SIMPLES PARK*	10,01
1	LNA4802RK	LL RECT.-QUADRO SIMPLES BRICK*	10,01
1	LNA4802SQ	LL RECT.-QUADRO SIMPLES SQUARE*	10,01
1	LNA4802TE	LL RECT.-QUADRO SIMPLES TECH*	5,61
1	LNA4802VD	LL RECT.-QUADRO SIMPLES VERDE*	5,78
1	LNA4803ACS	LL RECT.-QUADRO 3MD ACO ESCOVA*	19,69
1	LNA4803AD	LL RECT.-QUADRO 3MD AZUL	8,35
1	LNA4803AE	LL RECT.-QUADRO 3MD AVENUE*	13,25
1	LNA4803AG	LL RECT.-QUADRO 3MD PRATA*	19,69
1	LNA4803AR	LL RECT.-QUADRO 3MD ANTRACITE*	3,88
1	LNA4803BI	LL RECT.-QUADRO 3MD BRANCO*	3,88

* Produtos normalmente em stock

Embalagens: obrigatórias para fornecimento da fábrica

Quant.	Referência	Designação	Preço Unitário €
1	LNA4803BZ	LL RECT.-QUADRO 3MD BRONZE*	22,03
1	LNA4803CB	LL RECT.-QUADRO 3MD CLUB	13,25
1	LNA4803KA	LL RECT.-QUADRO 3MD ACQUAMARIN*	8,35
1	LNA4803KF	LL RECT.-QUADRO 3MD LONDON FOG*	8,35
1	LNA4803KG	LL RECT.-QUADRO 3MD CINZENTO*	8,35
1	LNA4803LBA	LL RECT.-QUADRO 3MD BAMBU	54,51
1	LNA4803LCA	LL RECT.-QUADRO 3MD CEREJEIRA	54,51
1	LNA4803LNC	LL RECT.-QUADRO 3MD NOGUEIRA	54,51
1	LNA4803NA	LL RECT.-QUADRO 3MD NATIVE	19,69
1	LNA4803OA	LL RECT.-QUADRO 3MD OURO*	25,59
1	LNA4803OD	LL RECT.-QUADRO 3MD LARANJA	8,35
1	LNA4803PK	LL RECT.-QUADRO 3MD PARK	13,25
1	LNA4803RK	LL RECT.-QUADRO 3MD BRICK	13,25
1	LNA4803SQ	LL RECT.-QUADRO 3MD SQUARE*	13,25
1	LNA4803TE	LL RECT.-QUADRO 3MD TECH*	8,10
1	LNA4803VD	LL RECT.-QUADRO 3MD VERDE	8,35
1	LNA4804ACS	LL RECT.-QUADRO 4MD ACO ESCOVA*	26,59
1	LNA4804AD	LL RECT.-QUADRO 4MD AZUL	11,35
1	LNA4804AE	LL RECT.-QUADRO 4MD AVENUE*	17,79
1	LNA4804AG	LL RECT.-QUADRO 4MD PRATA*	26,59
1	LNA4804AR	LL RECT.-QUADRO 4MD ANTRACITE*	5,38
1	LNA4804BI	LL RECT.-QUADRO 4MD BRANCO*	5,38
1	LNA4804BZ	LL RECT.-QUADRO 4MD BRONZE*	29,70
1	LNA4804CB	LL RECT.-QUADRO 4MD CLUB	17,79
1	LNA4804KA	LL RECT.-QUADRO 4MD ACQUAMARIN*	11,35
1	LNA4804KF	LL RECT.-QUADRO 4MD LONDON FOG*	11,35
1	LNA4804KG	LL RECT.-QUADRO 4MD CINZENTO*	11,35
1	LNA4804LBA	LL RECT.-QUADRO 4MD BAMBU	65,64
1	LNA4804LCA	LL RECT.-QUADRO 4MD CEREJEIRA	65,64
1	LNA4804LNC	LL RECT.-QUADRO 4MD NOGUEIRA	65,64
1	LNA4804NA	LL RECT.-QUADRO 4MD NATIVE	26,59
1	LNA4804OA	LL RECT.-QUADRO 4MD OURO	34,48
1	LNA4804OD	LL RECT.-QUADRO 4MD LARANJA	11,35
1	LNA4804PK	LL RECT.-QUADRO 4MD PARK	17,79
1	LNA4804RK	LL RECT.-QUADRO 4MD BRICK	17,79
1	LNA4804SQ	LL RECT.-QUADRO 4MD SQUARE*	17,79
1	LNA4804TE	LL RECT.-QUADRO 4MD TECH*	5,56
1	LNA4804VD	LL RECT.-QUADRO 4MD VERDE	11,35
1	LNA4807ACS	LL RECT.-QUADRO 7MD ACO ESCOVA	39,39
1	LNA4807AD	LL RECT.-QUADRO 7MD AZUL	16,90
1	LNA4807AE	LL RECT.-QUADRO 7MD AVENUE	26,59
1	LNA4807AG	LL RECT.-QUADRO 7MD PRATA	39,39
1	LNA4807AR	LL RECT.-QUADRO 7MD ANTRACITE*	7,96
1	LNA4807BI	LL RECT.-QUADRO 7MD BRANCO*	7,96
1	LNA4807BZ	LL RECT.-QUADRO 7MD BRONZE	43,94
1	LNA4807CB	LL RECT.-QUADRO 7MD CLUB	26,59
1	LNA4807KA	LL RECT.-QUADRO 7MD ACQUAMARIN	16,90
1	LNA4807KF	LL RECT.-QUADRO 7MD LONDON FOG	16,90
1	LNA4807KG	LL RECT.-QUADRO 7MD CINZENTO	16,90
1	LNA4807LBA	LL RECT.-QUADRO 7MD BAMBU	96,79
1	LNA4807LCA	LL RECT.-QUADRO 7MD CEREJEIRA	96,79
1	LNA4807LNC	LL RECT.-QUADRO 7MD NOGUEIRA	96,79
1	LNA4807NA	LL RECT.-QUADRO 7MD NATIVE	39,39
1	LNA4807OA	LL RECT.-QUADRO 7MD OURO	51,17
1	LNA4807OD	LL RECT.-QUADRO 7MD LARANJA	16,90
1	LNA4807PK	LL RECT.-QUADRO 7MD PARK	26,59
1	LNA4807RK	LL RECT.-QUADRO 7MD BRICK	26,59
1	LNA4807SQ	LL RECT.-QUADRO 7MD SQUARE	26,59
1	LNA4807TE	LL RECT.-QUADRO 7MD TECH*	8,19
1	LNA4807VD	LL RECT.-QUADRO 7MD VERDE	16,90
1	LNA4819ACS	LL RECT.-QUAD 2M LARGO ACO ES*	21,46
1	LNA4819AD	LL RECT.-QUAD 2M LARGO AZUL*	9,19
1	LNA4819AE	LL RECT.-QUAD 2M LARGO AVENUE*	14,49
1	LNA4819AG	LL RECT.-QUAD 2M LARGO PRATA*	21,46
20	LNA4819AR	LL RECT.-QUAD 2M LARGO ANTRAC*	4,36
20	LNA4819BI	LL RECT.-QUAD 2M LARGO BRANCO*	4,36
1	LNA4819BZ	LL RECT.-QUAD 2M LARGO BRONZE*	23,97
1	LNA4819CB	LL RECT.-QUAD 2M LARGO CLUB	14,49
1	LNA4819KA	LL RECT.-QUAD 2M LARGO ACQUAM.*	9,19
1	LNA4819KF	LL RECT.-QUAD 2M LARGO LON FOG*	9,19
1	LNA4819KG	LL RECT.-QUAD 2M LARGO CINZENT*	9,19
1	LNA4819LBA	LL RECT.-QUAD 2M LARGO BAMBU	61,32
1	LNA4819LCA	LL RECT.-QUAD 2M LARGO CEREJEI	61,32
1	LNA4819LNC	LL RECT.-QUAD 2M LARGO NOGUEIR	61,32
1	LNA4819NA	LL RECT.-QUAD 2M LARGO NATIVE	21,46
1	LNA4819OA	LL RECT.-QUAD 2M LARGO OURO	27,90
1	LNA4819OD	LL RECT.-QUAD 2M LARGO LARANJA	9,19
1	LNA4819PK	LL RECT.-QUAD 2M LARGO PARK	14,49
1	LNA4819RK	LL RECT.-QUAD 2M LARGO BRICK	14,49
1	LNA4819SQ	LL RECT.-QUAD 2M LARGO SQUARE*	14,49
20	LNA4819TE	LL RECT.-QUAD 2M LARGO TECH*	7,29
1	LNA4819TH	LL RECT.-Q 2M LARGO TECH ZAMAK	21,46
1	LNA4819VD	LL RECT.-QUAD 2M LARGO VERDE	9,19

Quant.	Referência	Designação	Preço Unitário €
1	LNA4826ACS	LL RECT.-QUADRO 3+3MD ACO ESCO	33,37
1	LNA4826AD	LL RECT.-QUADRO 3+3MD AZUL	14,36
1	LNA4826AE	LL RECT.-QUADRO 3+3MD AVENUE	22,58
1	LNA4826AG	LL RECT.-QUADRO 3+3MD PRATA	33,37
1	LNA4826AR	LL RECT.-QUADRO 3+3MD ANTRACIT*	6,67
1	LNA4826BI	LL RECT.-QUADRO 3+3MD BRANCO*	6,67
1	LNA4826BZ	LL RECT.-QUADRO 3+3MD BRONZE	37,37
1	LNA4826CB	LL RECT.-QUADRO 3+3MD CLUB	22,58
1	LNA4826KA	LL RECT.-QUADRO 3+3MD ACQUAMAR	14,36
1	LNA4826KF	LL RECT.-QUADRO 3+3MD LONDON F	14,36
1	LNA4826KG	LL RECT.-QUADRO 3+3MD CINZENTO	14,36
1	LNA4826LBA	LL RECT.-QUADRO 3+3MD BAMBU	84,16
1	LNA4826LCA	LL RECT.-QUADRO 3+3MD CEREJEIR	84,16
1	LNA4826LNC	LL RECT.-QUADRO 3+3MD NOGUEIRA	84,16
1	LNA4826NA	LL RECT.-QUADRO 3+3MD NATIVE	33,37
1	LNA4826OA	LL RECT.-QUADRO 3+3MD OURO	43,40
1	LNA4826OD	LL RECT.-QUADRO 3+3MD LARANJA	14,36
1	LNA4826PK	LL RECT.-QUADRO 3+3MD PARK	22,58
1	LNA4826RK	LL RECT.-QUADRO 3+3MD BRICK	22,58
1	LNA4826SQ	LL RECT.-QUADRO 3+3MD SQUARE	22,58
1	LNA4826TE	LL RECT.-QUADRO 3+3MD TECH*	13,93
1	LNA4826VD	LL RECT.-QUADRO 3+3MD VERDE	14,36
1	LNC4802BN	LL AIR-QUADRO 2MD PURE WHITE	20,02
1	LNC4802GL	LL AIR-QUADRO 2MD LUAR PRATA	20,02
1	LNC4802NK	LL AIR-QUADRO 2MD NIQUEL MATE	25,59
1	LNC4802NL	LL AIR-QUADRO 2MD LAVA	20,02
1	LNC4802OF	LL AIR-QUADRO 2MD OURO MATE	25,59
1	LNC4802PL	LL AIR-QUADRO 2MD PALLADIUM	25,59
1	LNC4802PR	LL AIR-QUADRO 2MD BRAN. PEROLA	20,02
1	LNC4802PT	LL AIR-QUADRO 2MD PEWTER	25,59
5	LNC4802TE	LL AIR-QUADRO 2MD TECH	20,02
1	LNC4803AR	LL AIR-QUADRO 3MD ANTRACITE*	22,17
1	LNC4803BN	LL AIR-QUADRO 3MD PURE WHITE*	22,25
1	LNC4803NK	LL AIR-QUADRO 3MD NIQUEL MATE*	30,03
1	LNC4803OF	LL AIR-QUADRO 3MD OURO MATE	30,03
1	LNC4803PL	LL AIR-QUADRO 3MD PALLADIUM*	30,03
1	LNC4803PR	LL AIR-QUADRO 3MD BRAN. PEROLA*	22,25
1	LNC4803PT	LL AIR-QUADRO 3MD PEWTER*	30,03
1	LNC4803TE	LL AIR-QUADRO 3MD TECH*	22,25
1	LNC4804AR	LL AIR-QUADRO 4MD ANTRACITE*	22,17
1	LNC4804BN	LL AIR-QUADRO 4MD PURE WHITE*	22,25
1	LNC4804NK	LL AIR-QUADRO 4MD NIQUEL MATE	30,03
1	LNC4804OF	LL AIR-QUADRO 4MD OURO MATE	30,03
1	LNC4804PL	LL AIR-QUADRO 4MD PALLADIUM	30,03
1	LNC4804PR	LL AIR-QUADRO 4MD BRAN. PEROLA	22,25
1	LNC4804PT	LL AIR-QUADRO 4MD PEWTER	30,03
1	LNC4804TE	LL AIR-QUADRO 4MD TECH*	22,25
1	LNC4807AR	LL AIR-QUADRO 7MD ANTRACITE	34,42
1	LNC4807BN	LL AIR-QUADRO 7MD PURE WHITE*	34,48
1	LNC4807NK	LL AIR-QUADRO 7MD NIQUEL MATE	44,50
1	LNC4807OF	LL AIR-QUADRO 7MD OURO MATE	44,50
1	LNC4807PL	LL AIR-QUADRO 7MD PALLADIUM	44,50
1	LNC4807PR	LL AIR-QUADRO 7MD BRAN. PEROLA	34,48
1	LNC4807PT	LL AIR-QUADRO 7MD PEWTER	44,50
1	LNC4807TE	LL AIR-QUADRO 7MD TECH*	34,48
1	LNC4826AR	LL AIR-QUADRO 3+3MD ANTRACITE	34,42
1	LNC4826BN	LL AIR-QUADRO 3+3MD PURE WHITE*	34,48
1	LNC4826NK	LL AIR-QUADRO 3+3MD NIQUEL ME	44,50
1	LNC4826OF	LL AIR-QUADRO 3+3MD OURO MATE	44,50
1	LNC4826PL	LL AIR-QUADRO 3+3MD PALLADIUM	44,50
1	LNC4826PR	LL AIR-QUADRO 3+3MD BRA.PEROLA	34,48
1	LNC4826PT	LL AIR-QUADRO 3+3MD PEWTER	44,50
1	LNC4826TE	LL AIR-QUADRO 3+3MD TECH*	34,48
1	LND4802KR	LL RECT.-QUAD.SIMPLES KRISTAL*	8,73
1	LND4802M2KR	LL RECT.-QUAD.DUPLO KRISTAL*	17,54
1	LND4802M3KR	LL RECT.-QUAD.TRIPLA KRISTAL*	26,20
1	LND4803KR	LL RECT.-QUADRO 3MD KRISTALL*	11,52
1	LND4804KR	LL RECT.-QUADRO 4MD KRISTALL*	15,52
1	LND4807KR	LL RECT.-QUADRO 7MD KRISTALL*	22,97
1	LND4811AR	LL-QUADRO 1MD P/PAINAIS ANTRAC*	8,26
1	LND4811BI	LL-QUADRO 1MD P/PAINAIS BRANCO*	8,26
1	LND4811TE	LL-QUADRO 1MD P/PAINAIS TECH*	8,26
1	LND4812AR	LL-QUADRO 1+1MD P/PAINAIS ANTR*	14,36
1	LND4812BI	LL-QUADRO 1+1MD P/PAINAIS BRAN*	14,36
1	LND4812TE	LL-QUADRO 1+1MD P/PAINAIS TECH*	14,36
20	LND4819KR	LL RECT.-QUAD 2M LARGO KRISTAL*	4,36
1	LND4826KR	LL RECT.-QUADRO 3+3MD KRISTAL	19,52
1	LNE4802AR	LL AIR-QUADRO 2MD ANTRACITE*	17,43
1	LNE4802BN	LL AIR-QUADRO 2MD PURE WHITE*	17,45
1	LNE4802M2AR	LL AIR-QUADRO DUPLO ANTRACITE*	34,28
1	LNE4802M2BN	LL AIR-QUADRO DUPLO PURE WHITE*	35,30
1	LNE4802M2NK	LL AIR-QUADRO DUPLO NIQUEL MAT*	43,62
1	LNE4802M2OF	LL AIR-QUADRO DUPLO OURO MATE*	43,62

* Produtos normalmente em stock

Embalagens: obrigatórias para fornecimento da fábrica

Quant.	Referência	Designação	Preço Unitário €
1	LNE4802M2PL	LL AIR-QUADRO DUPLO PALLADIUM*	43,62
1	LNE4802M2PR	LL AIR-QUADRO DUPLO BRAN. PERO*	35,30
1	LNE4802M2PT	LL AIR-QUADRO DUPLO PEWTER*	43,62
1	LNE4802M2TE	LL AIR-QUADRO DUPLO TECH*	35,30
1	LNE4802M3AR	LL AIR-QUADRO TRIPLO ANTRACITE*	51,42
1	LNE4802M3BN	LL AIR-QUADRO TRIP. PURE WHITE*	52,97
1	LNE4802M3NK	LL AIR-QUADRO TRIP. NIQUEL MAT*	62,32
1	LNE4802M3OF	LL AIR-QUADRO TRIPLO OURO MATE*	62,32
1	LNE4802M3PL	LL AIR-QUADRO TRIPLO PALLADIUM*	62,32
1	LNE4802M3PR	LL AIR-QUADRO TRIP. BRAN. PERO*	52,97
1	LNE4802M3PT	LL AIR-QUADRO TRIPLO PEWTER*	62,32
1	LNE4802M3TE	LL AIR-QUADRO TRIPLO TECH*	52,97
1	LNE4802NK	LL AIR-QUADRO 2MD NIQUEL MATE*	25,34
1	LNE4802OF	LL AIR-QUADRO 2MD OURO MATE*	25,34
1	LNE4802PL	LL AIR-QUADRO 2MD PALLADIUM*	25,34
1	LNE4802PR	LL AIR-QUADRO 2MD BRAN. PEROLA*	17,45
1	LNE4802PT	LL AIR-QUADRO 2MD PEWTER*	25,34
1	LNE4802TE	LL AIR-QUADRO 2MD TECH*	17,45
M			
1	MH201	IP CENAR MODULOS -HOTEL-SCS	133,02
1	MH202	SCS PROGRAM. CENARIOS AVANC. *	487,51
1	MH4892C	SCS BT ECRA CAP MULTIM.10 PRT*	1.580,34
1	MH4893C	SCS BT ECRA CAP MULT.10 P BR*	1.580,34
1	MHSERVERKIT	MY HOME SERVER KIT	707,28
1	MHVISUAL	SCS-MY HOME SOFT.COM./CONTROLO	217,52
1	MYHOMESERVER1	MY HOME - SERVER 1*	656,62
N			
10	N4001A	LL-INTERRUPTOR L.AUTO 1MD BRAN*	5,42
10	N4001M2A	LL-INTERRUPTOR L.AUTO 2MD BRAN*	5,96
10	N4001M2N	LL-INTERRUPTOR 16A 2MD BRANCO*	5,96
10	N4001N	LL-INTERRUPTOR 16A 1MD BRANCO*	5,42
10	N4002N	LL-INT.BIPOLAR 16A 1MD BRANCO*	9,21
10	N4003A	LL-C.ESCADA L.AUTO 1MD BRANCO*	6,42
1	N4003ES	LL-INTERRUPTOR INTUICAO 2M BRA	27,35
10	N4003M2A	LL-C.ESCADA L.AUTO 2MD BRANCO*	7,19
10	N4003M2N	LL-COMUT.ESCADA 16A 2MD BRANCO*	7,19
10	N4003N	LL-COMUT.ESCADA 16A 1MD BRANCO*	6,42
10	N4004M2N	LL-INVERSOR GRUPO 2MD BRANCO*	11,84
10	N4004N	LL-INVERSOR GRUPO 1MD BRANCO*	11,84
10	N4005A	LL-BOTAO 10A L.AUTO 1MD BRANCO*	6,02
10	N4005M2A	LL-BOTAO 10A L.AUTO 2MD BRANCO*	6,70
10	N4005M2N	LL-BOTAO 1P 10A (NA) 2MD BRANC	6,70
10	N4005N	LL-BOTAO 1P 10A (NA) 1MD BRANC	6,02
1	N4012	LL-INT.BIPOLAR 16A C/CHAVE BRA*	60,77
1	N4016	LL-SELECTOR ROTAT.0-1-2-3 BRAN*	36,31
1	N4022	LL-COM.ESCADA 16A C/CHAVE BRAN*	62,49
10	N4027	LL-CMD.ESTORES 1-0-2 16A BRANC*	13,22
10	N4028H	LL - COMUT.1-0-2 HOTEL BRANCO	9,56
1	N4033	LL-BOTAO CORDAO 1MD BRANCO*	10,70
10	N4034N	LL-BOTAO 10A (NF) 1MD BRANCO	8,40
10	N4036	LL-BOTAO DUPLO ESTORES BRANCO*	11,24
10	N4037	LL-BOT.ESTORES BLOQ.MECAN. BRA*	15,58
10	N4038R	LL-BOTAO SIN.VERMELHO 1MD BRAN	13,81
10	N4038V	LL-BOTAO SIN.VERDE 1MD BRANCO	13,81
10	N4042M2N	LL-BOTAO LUM.CAMPAINHA 2MD BRA*	6,70
10	N4042N	LL-BOTAO LUM.CAMPAINHA 1MD BRA*	6,05
10	N4043M2N	LL-BOTAO LUM.LAMPADA 2MD BRANC*	6,70
10	N4043N	LL-BOTAO LUM.LAMPADA 1MD BRANC*	6,05
10	N4044N	LL-BOTAO 2P 10A (NA) 1MD BRANC	11,48
10	N4051AN	LL-INTERR.AXIAL AUTO 1MD BRANC*	7,07
10	N4051M2AN	LL-INTERR.AXIAL AUTO 2MD BRANC*	8,12
10	N4053AN	LL-C.ESCADA AXIAL AUTO 1MD BRA*	8,36
10	N4053M2AN	LL-C.ESCADA AXIAL AUTO 2MD BRA*	9,80
10	N4054	LL-INVERSOR 16A AXIAL 1MD BRAN*	15,43
10	N4054M2	LL-INVERSOR 16A AXIAL 2MD BRAN*	16,11
10	N4055AN	LL-BOTAO 10A AXIAL AUT.1MD BRA*	7,80
10	N4055M2AN	LL-BOTAO 10A AXIAL AUT.2MD BRA*	8,83
1	N4070	LIGHT SIRENE INTERIOR*	174,05
10	N4113	LL-2P+T (ITALIA) 10A 1MD BRANC*	5,39
10	N4125	LL-TOMADA 2P (EURO-US) 1MD BRA	5,45
10	N4125S	LL-TOMADA 2P (EURO-US) 1MD BRA*	5,30
10	N4126	LL-2P+T (EURO-US) 2MD BRANCO	5,04
10	N4126S	LL-TOMADA 2P (EURO-US) 2MD BRA*	4,87
10	N4127	LL-TOM.2P (USA) 15A 1MD BRANCO	8,17
10	N4128	LL-2P+T (USA) 127V 2MD BRANCO	10,52
10	N4132	LL-2P+T (AUSTRALIA) 10A BRANCO	10,52
10	N4133	LL-2P+T (AUSTRALIA) 15A BRANCO	10,52
10	N4139	LL-2P+T MULTI-STANDARD 2MD BRA*	10,47
10	N4140/16	LL-2P+T 10/16A SCHU/ITALIA BRA*	4,18

Quant.	Referência	Designação	Preço Unitário €
10	N4141	LL-2P+T SCHUKO L.PARAF.BRANCO*	5,62
10	N4141AN	LL-2P+T SCHUKO L.AUTOM.BRANCO*	5,62
10	N4141MA	LL-2P+T SCHUKO MONOBLOCO BRANC*	7,80
10	N4141MAP	LL-2P+T SCHUKO C/TAMPA BRANCO*	11,68
5	N4141PW	LL-2P+T SCHUKO C/TAMPA BRANCO*	9,30
10	N4142	LL-2P+T (FRANCA) 16A 2MD BRANC*	12,13
10	N4143	LL-TOMADA 2P 10/16A 2MD BRANCO	5,62
10	N4145	LL-2P+T (FRANCA) C/ TAMPA BRA*	14,99
10	N4150	LL-2P+T (BS) 13A 2MD BRANCO*	10,91
10	N4164/13	LL-2P+T (SUICA) 10A 2MD BRANCO	10,52
1	N4177	LL-TOMADA P/MAQ.BARBEAR BRANCO	101,57
10	N4180	LL-2P+T (ITALIA) 10/16A 1MD BR*	7,25
5	N4185S	LL-2X2P+T (EURO-EUA) 3MD BRANC	17,71
40	N4204	LL-ESPCENTRAL TV-RD 2MD BRANC*	5,00
5	N4207	LL-ESPCENTRAL TV-R-SAT 2M BRA*	8,60
40	N4212	LL-ESPCENTRAL TV/R-SAT 2MD BR*	5,00
10	N4258/11D	LL-TOMADA RJ11 K10 2MD BRANCO*	17,90
1	N4258/11N	LL-RJ11 (4 CONT.-K10) 1MD BRAN*	15,58
10	N4258/12D	LL-TOMADA RJ12 K10 2MD BRANCO*	20,79
1	N4261AT6	LL-RJ45 C6 UTP 110 IDC 1MD BR	10,92
1	N4268LC	LL-FIBRA OPTICA 2 X LC BRANCO	30,66
1	N4268SC	LL-FIBRA OPTICA 2 X SC BRANCO	20,39
1	N4268SCA	LL-TOM. 2 X SC/APC 1MD BRANCO*	32,41
1	N4268ST	LL-FIBRA OPTICA 2 X ST BRANCO	20,39
5	N4269R	LL-TOMADA DUPLA RCA 1MD BRANCO	9,51
10	N4279C5E	LIGHT RJ45 CAT.5E UTP 1MD*	13,64
10	N4279C5F	LIGHT RJ45 CAT.5E FTP 1MD*	16,09
10	N4279C6	LL-RJ45 CAT.6 UTP 1MD BRANCO*	14,24
1	N4279C6A	LL-RJ45 CAT.6A STP 1MD BRANCO*	23,51
10	N4279C6F	LL-RJ45 CAT.6 FTP 1MD BRANCO*	16,71
1	N4279C6S	LL-RJ45 CAT.6 STP 1MD BRANCO	18,55
1	N4280	LL-TOM.AUDIO JACK 3,5 1MD BRAN*	18,95
1	N4281	LL-TOM.AUDIO 2 X RCA 1MD BRANC*	14,37
1	N4282	LL-TOM.VIDEO HD15 2MD BRANCO	31,59
1	N4283	LL-TOM.VIDEO 3 X RCA 2MD BRANC	25,86
1	N4284	LL-TOMADA HDMI 2MD BRANCO*	23,67
1	N4285	LL-TOMADA USB 1MD BRANCO*	14,20
1	N4285C1	LL-CARREG.USB 1P 1100MA BRANCO*	12,25
1	N4285C2	LL-CARREGAD.USB 2P 2400MA BRAN*	24,84
1	N4294	LL-TOMADA ALTFALAN.1MD BRANCO*	19,52
1	N4301/10	LL-DISJ.1P+N 10A 3KA BRANCO	47,76
1	N4301/16	LL-DISJ.1P+N 16A 3KA BRANCO*	47,76
1	N4305/10	LL-DISJ.DIF.1P+N 10A 3KA BRANC*	118,59
1	N4305/16	LL-DISJ.DIF.1P+N 16A 3KA BRANC*	118,59
10	N4321	LL-PORTA-FUSIVEL P/10A 1MD BRA*	11,60
1	N4330/230	LL-RELE MONOEST.230V BRANCO	25,45
10	N4351/230	LL-CAMPAINHA 230V 8VA BRANCO*	20,17
1	N4355/12	LL-CAMPELECTRON.3 TONS BRANCO*	63,07
10	N4356/12	LL-BESOIRO 12V 5VA BRANCO	12,54
10	N4356/230	LL-BESOIRO 230V 8VA BRANCO*	15,16
1	N4362	LL-APLIQUE DE LEITURA BRANCO*	81,99
10	N4371R	LL-SINALIZ.LAMP. VERMELHO BRAN*	8,01
10	N4371T	LL-SINALIZ.LAMP. TRANSP. BRANC	8,01
10	N4371V	LL-SINALIZ.LAMP. VERDE BRANCO	7,95
10	N4372AV	LL-SINALIZ.LARANJA+VERDE BRANC	10,88
10	N4373H	LL-SINALIZ.P/QUARTO HOTEL BRAN*	23,80
10	N4402N	LL-VARIAD.60-500W+COMUT. BRANC*	48,17
1	N4408N	LL-VARIADOR 20-600W BRANCO*	67,87
1	N4410N	LL-VARIADOR BALAST0-10V BRANC*	91,21
1	N4411N	LL-ECOVIADOR 150VA-400W BRAN*	92,71
1	N4431N	LL-DETECTOR.MOVIM. 200W 1MD BRANC*	112,41
1	N4432	LL-DETECTOR MOV. IR 500W BRANC*	132,49
1	N4433N	LL-GREEN SWITCH DUPLA TECNO.BR*	114,48
1	N4434N	LL-GREEN SWITCH IR PASSIVO BRA*	96,70
1	N4441	LL-TERMOSTATO 230V 2MD BRANCO*	72,73
1	N4441FH	LL-TERMOST.C/SONDA CHAO BRANCO	72,73
1	N4442	LL-TERMOST.C/COMUT. 2MD BRANCO*	77,31
1	N4451	LL-CRONOTERMOSTATO 3MD BRANCO*	173,05
1	N4511/12	LL-DETEC.GAS METANO 12V BRANCO*	150,41
1	N4512/12	LL-DETECTOR GAS GPL 12V BRANCO	150,41
1	N4520	LL-REPETSINAL P/DET.GAS BRANC	86,92
1	N4541	LL-TRANSFORMADOR 230/12V BRANC	39,36
1	N4547	LL-ESPCENTRAL INT.CARTAO BRAN*	22,25
1	N4551	LL-ESPCENTRAL INT.CART. 3M BR*	22,25
1	N4560	LL-AMPLIF.ENTRADA RCA 2MD BRAN	122,24
1	N4565	LL-COLUNA ENCAS.16OHM 12W BRAN*	81,73
1	N4577	LL-RECEPTOR VIA RADIO 3455 BRA	182,82
1	N4578N	LL-INTERFACE SCS/ZIGBEE BRANCO	204,89
1	N4583	LL-VARIADOR 50-1000 W BRANCO	67,87
1	N4589N	LL-COMD.4 CENAR.RF/ZB QUADRADO	74,55
1	N4596N	LL-COMD.1 CIRCU.RF/ZB QUADRADO*	79,27
1	N4597N	LL-COMD.2 CIRCU.RF/ZB QUADRADO	82,83
1	N4598N	LL-COMD.VARIADOR RF/ZB QUADRAD	85,20

Embalagens: obrigatórias para fornecimento da fábrica

Quant.	Referência	Designação	Preço Unitário €
1	N4599N	LL-COMD.ESTORES RF/ZB QUADRADO	111,28
1	N4601	LL-CENTRAL ANTI-INTRUS. 4Z BRA	415,88
1	N4606	LL-TECLADO ANTI-INTRUS.2MD BRA	125,44
1	N4607	LL-LEITOR CARTAO CODIF.2MD BRA	140,14
1	N4607/4	LL-CENT.PARCIAL TRANSPOND.BRAN	159,35
1	N4611	LL-DETEC.ORIENT.0-105° IR BRAN	174,04
1	N4611B	LL-DETEC.IR ANTIFURTO BASE BRA	118,67
1	N4612	LL-INTERFACE CONTACTO NF BRANC	95,44
1	N4612/12	LL-INTERFACE CONTACTO NF+12V	105,12
1	N4614	LL-ACTUADOR RELE NA-NF BRANCO	131,10
1	N4615	LL-INTERFAUXIL. NA-NF 5V BRAN	131,10
1	N4640	LL-SENSOR PASSIVO IR 1MD BRANC	128,09
1	N4640B	LL-SENS.PASSIVO IR (6M) 1MD BR*	140,14
1	N4654N	LL-RECEPTOR SCS-IR 2MD BRANCO	97,09
1	N4658KNX	KNX-LL DETECTOR MOV BR	135,94
1	N4658N	LL-GREEN SWITCH -2 TECNOL. BRA	88,10
1	N4659N	LL-SENSOR MOVIMENTO PIR BUS BR	74,07
1	N4672N	LL-ACTUADOR 16A 2MD BRANCO	113,90
1	N4680	LL-SCS-COMD 4 CENARIOS BRANCO*	110,43
1	N4680KNX	KNX COMD 4 BOT/4FUNC LL BR*	107,77
1	N4692	LL-SONDA REGUL.TERMO. 2MD BRAN	98,40
1	N4692FAN	LL-SONDA TERMOR.FRIO/CALOR BRA	112,85
1	N4693	LL-SONDA BASE TERMOR. 2MD BRAN	89,20
1	N4695	LL-CENTRAL TERMORREGUL. 4Z BRA*	276,75
10	N4911ADN	LL-TECLA VARIADOR 1MD BRANCO	3,79
10	N4911AFN	LL-TECLA ON/OFF/GEN 1MD BRANCO	3,79
10	N4911AGN	LL-TECLA ON/OFF 1MD BRANCO	3,89
10	N4911AHN	LL-TECLA P/ESTORES 1MD BRANCO*	3,89
10	N4911AIN	LL-TECLA VARIAD.+ON/OFF 1MD BR	3,89
10	N4911BFN	LL-TECLA DIFUS.SONORA 1MD BRAN	3,59
10	N4911M2AFN	LL-TECLA ON/OFF/GEN 2MD BRANCO	3,42
10	N4911M2AGN	LL-TECLA ON/OFF 2MD BRANCO	3,51
10	N4911M2AHN	LL-TECLA P/ESTORES 2MD BRANCO*	3,51
10	N4911M2AIN	LL-TECLA VARIAD.+ON/OFF 2MD BR	3,42
10	N4911M2N	LL-TECLA 2 X LUMINOSO 2MD BRAN	3,85
10	N4911M2TN	LL-TECLA PERSON.2 DIF. 2MD BRA	2,51
10	N4911N	LL-TECLA 2 X LUMINOSO 1MD BRAN*	2,79
10	N4911TN	LL-TECLA PERSON.2 DIF. 1MD BRA	1,95
1	N4915AEN	LL-TECLA ESTORES STOP 1MD BRAN	2,70
10	N4915AN	LL-TECLA (LUZ) 1MD BRANCO*	2,72
10	N4915BN	LL-TECLA (ESCADA) 1MD BRANCO	2,68
10	N4915DD	LL-TECLA (DO NOT DISTURB) BRAN	2,68
10	N4915DN	LL-TECLA (CAMPAINHA) 1MD BRANC	2,68
10	N4915FN	LL-TECLA (CHAVE) 1MD BRANCO	2,68
1	N4915KIT	LL-KIT DIFUSORES BASE BRANCO	81,20
1	N4915KIT1	LL-KIT DIFUSORES ESPECIAIS BRA	81,20
10	N4915LN	LL-TECLA P/LUMIN.1MD ALTA LUMI	1,71
10	N4915M	LIGHT TECLA P/BOTAO LUM. 1MD	1,82
10	N4915M2ADN	LL-TECLA (VARIADOR) 2MD BRANCO	5,18
10	N4915M2AN	LL-TECLA (LUZ) 2MD BRANCO*	4,90
10	N4915M2BN	LL-TECLA (ESCADA) 2MD BRANCO	4,90
10	N4915M2DD	LL-TECLAN INCOMODAR2MD BRA	5,80
10	N4915M2DN	LL-TECLA (CAMPAINHA) 2MD BRANC*	4,90
10	N4915M2FN	LL-TECLA (CHAVE) 2MD BRANCO	4,90
10	N4915M2LN	LL-TECLA P/LUMIN.2MD ALTA LUMI	2,21
10	N4915M2N	LL-TECLA P/LUMINOSO 2MD BRANCO*	2,37
10	N4915M2TN	LL-TECLA PERSON.1 DIF. 2MD BRA	4,90
10	N4915M3N	LL-TECLA 1 X LUMINOSO 3MD BRAN	4,90
10	N4915MR	LL-TECLA (MAKE UP ROOM) BRANCO	2,68
10	N4915N	LL-TECLA P/LUMINOSO 1MD BRANCO*	1,73
1	N4915SETBL	LL-KIT ILLUMIN.CABECEIRA BRANCO	81,20
10	N4915TN	LL-TECLA PERSON.1 DIF. 1MD BRA	2,68
10	N4916A	LL-TECLA AXIAL (LUZ) 1MD BRANC	4,17
10	N4916B	LL-TECLA AXI.(ESCADA) 1MD BRAN	4,17
10	N4916D	LL-TECLA AX.(CAMPAINHA) 1MD BR	4,17
10	N4916F	LL-TECLA AXIAL (CHAVE) 1MD BRA	4,17
1	N4916KIT	LL-KIT SIMBOLOS TEC.AXIAL BRAN	166,96
10	N4916M2A	LL-TECLA AXIAL (LUZ) 2MD BRANC	5,76
10	N4916M2B	LL-TECLA AXI.(ESCADA) 2MD BRAN	5,76
10	N4916M2D	LL-TECLA AX.(CAMPAINHA) 2MD BR	5,76
10	N4916M2F	LL-TECLA AXIAL (CHAVE) 2MD BRA	5,76
10	N4916M2T	LL-TECLA AXIAL PERSON.2MD BRAN	5,76
10	N4916T	LL-TECLA AXIAL PERSON.1MD BRAN	3,00
1	N4919	LL-TECLA 2 X 1MD COM.RADIO BRA	19,08
10	N4932	LL-TECLA TRANSPARENTE 1MD*	3,22
10	N4932/2	LL-TECLA TRANSPARENTE 2MD*	3,87
10	N4932/3	LL-TECLA TRANSPARENTE 3MD	6,21
10	N4950	LL-OBTURADOR 1MD BRANCO*	1,18
5	N4951	LL-OBTURADOR 2MD C/FENDA BRANC*	1,74
10	N4953	LL-SAIDA CABOS 9MM 1MD BRANCO*	2,52
10	N4954	LL-SAIDA CABOS 9,5MM 2MD BRANC*	7,64
10	NT4001A	LL-INTERRUPTOR L.AUTO 1MD TECH*	5,96
10	NT4001M2A	LL-INTERRUPTOR L.AUTO 2MD TECH*	6,57

Quant.	Referência	Designação	Preço Unitário €
10	NT4001M2N	LL-INTERRUPTOR 16A 2MD TECH	6,57
10	NT4001N	LL-INTERRUPTOR 16A 1MD TECH	5,96
10	NT4002N	LL-INT.BIPOLAR 16A 1MD TECH*	10,14
10	NT4003A	LL-C.ESCADA L.AUTO 1MD TECH*	7,07
1	NT4003ES	LL-INTERRUPTOR INTUICAO 2M TEC	27,35
10	NT4003M2A	LL-C.ESCADA L.AUTO 2MD TECH*	7,91
10	NT4003M2N	LL-COMUT.ESCADA 16A 2MD TECH	7,91
10	NT4003N	LL-COMUT.ESCADA 16A 1MD TECH	7,07
10	NT4004M2N	LL-INVERSOR GRUPO 2MD TECH*	14,47
10	NT4004N	LL-INVERSOR GRUPO 1MD TECH*	13,02
10	NT4005A	LL-BOTAO 10A L.AUTO 1MD TECH*	6,63
10	NT4005M2A	LL-BOTAO 10A L.AUTO 2MD TECH*	7,41
10	NT4005M2N	LL-BOTAO 1P 10A (NA) 2MD TECH	7,41
10	NT4005N	LL-BOTAO 1P 10A (NA) 1MD TECH	6,63
1	NT4012	LL-INT.BIPOLAR 16A C/CHAVE TH*	62,86
1	NT4016	LL-SELECTOR ROTAT.0-1-2-3 TECH*	41,33
1	NT4022	LL-COM.ESCADA 16A C/CHAVE TECH	64,68
10	NT4027	LL-CMD.ESTORES 1-0-2 16A TECH*	16,34
1	NT4033	LL-BOTAO CORDAO 1MD TECH*	13,42
10	NT4034N	LL-BOTAO 10A (NF) 1MD TECH	9,25
10	NT4036	LL-BOTAO DUPLO ESTORES TECH*	14,04
10	NT4037	LL-BOT.ESTORES BLOQ.MECAN. TH*	19,29
10	NT4038R	LL-BOTAO SIN.VERMELHO 1MD TECH	17,18
10	NT4038V	LL-BOTAO SIN.VERDE 1MD TECH	17,18
10	NT4042M2N	LL-BOTAO LUM.CAMPAINHA 2MD TH*	7,41
10	NT4042N	LL-BOTAO LUM.CAMPAINHA 1MD TH	6,63
10	NT4043M2N	LL-BOTAO LUM.LAMPADA 2MD TECH*	7,41
10	NT4043N	LL-BOTAO LUM.LAMPADA 1MD TECH	6,63
10	NT4044N	LL-BOTAO 2P 10A (NA) 1MD TECH	12,63
10	NT4051AN	LL-INTERR.AXIAL AUTO 1MD TECH*	7,80
10	NT4051M2AN	LL-INTERR.AXIAL AUTO 2MD TECH*	8,92
10	NT4053AN	LL-C.ESCADA AXIAL AUT.1MD TECH*	9,19
10	NT4053M2AN	LL-C.ESCADA AXIAL AUT.2MD TECH*	10,82
10	NT4054	LL-INVERSOR 16A AXIAL 1MD TECH*	16,98
10	NT4054M2	LL-INVERSOR 16A AXIAL 2MD TECH*	17,73
10	NT4055AN	LL-BOTAO 10A AXIAL AUT.1MD TH*	8,57
10	NT4055M2AN	LL-BOTAO 10A AXIAL AUT.2MD TH*	9,74
1	NT4070	LL-SIRENE INTERIOR 3+3MD TECH*	177,44
10	NT4113	LL-2P+T (ITALIA) 10A 1MD TECH*	5,92
10	NT4125	LL-TOMADA 2P (EURO-US) 1MD TH	6,01
10	NT4125S	LL-TOMADA 2P (EURO-US) 1MD TH*	5,83
10	NT4126	LL-2P+T (EURO-US) 2MD TECH	5,55
10	NT4126S	LL-TOMADA 2P (EURO-US) 2MD TH*	5,36
10	NT4127	LL-TOM.2P (USA) 15A 1MD TECH	9,01
10	NT4128	LL-2P+T (USA) 127V 2MD TECH	11,59
10	NT4132	LL-2P+T (AUSTRALIA) 10A TECH	11,59
10	NT4133	LL-2P+T (AUSTRALIA) 15A TECH	11,59
10	NT4139	LL-2P+T MULTI-STANDARD 2MD TH*	11,53
10	NT4141	LL-2P+T SCHUKO L.PARAF.TECH*	7,13
10	NT4141AN	LL-2P+T SCHUKO L.AUTOM.TECH*	6,18
10	NT4141MA	LL-2P+T SCHUKO MONOBLOCO TECH	8,57
10	NT4141MAP	LL-2P+T SCHUKO C/TAMPA TECH	12,86
5	NT4141PW	LL-2P+T SCHUKO C/TAMPA TECH	11,82
10	NT4142	LL-2P+T (FRANCA) 16A 2MD TECH*	12,80
10	NT4143	LL-TOMADA 2P 10/16A 2MD TECH	7,13
10	NT4145	LL-2P+T (FRANCA) C/ TAMPA TEC	14,87
10	NT4150	LL-2P+T (BS) 13A 2MD TECH	12,01
10	NT4164/13	LL-2P+T (SUIÇA) 10A 2MD TECH	11,59
1	NT4177	LL-TOMADA P/MAQ.BARBEAR TECH*	103,64
10	NT4180	LL-2P+T (ITALIA) 10/16A 1MD TH*	7,97
5	NT4185S	LL-2X2P+T (EURO-EUA) 3MD TECH	19,47
40	NT4204	LL-ESP.CENTRAL TV-RD 2MD TECH*	5,95
5	NT4207	LL-ESP.CENTRAL TV-R-SAT 2MD TH*	10,21
40	NT4212	LL-ESP.CENTRAL TV/R-SAT 2MD TE*	5,00
10	NT4258/11D	LL-TOMADA RJ11 K10 2MD TECH*	19,69
1	NT4258/11N	LL-RJ11 (4 CONT.-K10) 1MD TECH*	17,16
10	NT4258/12D	LL-TOMADA RJ12 K10 2MD TECH*	22,84
1	NT4261AT6	LL-RJ45 C6 UTP 110 IDC 1MD TH	10,92
1	NT4268LC	LL-FIBRA OPTICA 2 X LC TECH	33,69
1	NT4268SC	LL-FIBRA OPTICA 2 X SC TECH	23,33
1	NT4268SCA	LL-TOM. 2 X SC/APC 1MD TECH	32,41
5	NT4269R	LL-TOMADA DUPLA RCA 1MD TECH	11,21
10	NT4279C5E	L.TECH RJ45 CAT.5E UTP 1MD*	16,09
10	NT4279C5F	L.TECH RJ45 CAT.5E FTP 1MD	18,55
10	NT4279C6	LL-RJ45 CAT.6 UTP 1MD TECH*	17,31
1	NT4279C6A	LL-RJ45 CAT.6A STP 1MD TECH*	27,20
10	NT4279C6F	LL-RJ45 CAT.6 FTP 1MD TECH*	19,80
1	NT4279C6S	LL-RJ45 CAT.6 STP 1MD TECH	22,27
1	NT4280	LL-TOM.AUDIO JACK 3,5 1MD TECH	20,11
1	NT4281	LL-TOM.AUDIO 2 X RCA 1MD TECH	15,82
1	NT4282	LL-TOM.VIDEO HD15 2MD TECH	33,89
1	NT4283	LL-TOM.VIDEO 3 X RCA 2MD TECH	28,15
1	NT4284	LL-TOMADA HDMI 2MD TECH*	23,67

* Produtos normalmente em stock

Embalagens: obrigatórias para fornecimento da fábrica

Quant.	Referência	Designação	Preço Unitário €
1	NT4285	LL-TOMADA USB 1MD TECH*	14,20
1	NT4285C1	LL-CARREG.USB 1P 1100MA TECH*	13,61
1	NT4285C2	LL-CARREGAD.USB 2P 2400MA TECH*	27,62
10	NT4294	LL-TOMADA ALTFALAN.1MD TECH	21,99
1	NT4301/10	LL-DISJ.1P+N 10A 3KA TECH	49,73
1	NT4301/16	LL-DISJ.1P+N 16A 3KA TECH	49,73
5	NT4301/6	LL-DISJ.1P+N 6A 1,5KA TECH	49,73
1	NT4305/10	LL-DISJ.DIF.1P+N 10A 3KA TECH	123,39
1	NT4305/16	LL-DISJ.DIF.1P+N 16A 3KA TECH	123,39
10	NT4321	LL-PORTA-FUSIVEL P/10A 1MD TH	14,54
1	NT4330/230	LL-RELE MONOEST.230V TECH	28,32
10	NT4351/230	LL-CAMPAINHA 230V 8VA TECH*	20,65
1	NT4355/12	LL-CAMPELECTRON.3 TONS TECH*	71,11
10	NT4356/12	LL-BESOUREO 12V 5VA TECH	15,48
10	NT4356/230	LL-BESOUREO 230V 8VA TECH*	19,06
1	NT4362	LL-APLIQUE DE LEITURA TECH*	81,99
10	NT4371R	LL-SINALIZ.LAMP VERMELHO TECH*	10,07
10	NT4371T	LL-SINALIZ.LAMP TRANSP.TECH	10,07
10	NT4371V	LL-SINALIZ.LAMP VERDE TECH	10,07
10	NT4372AV	LL-SINALIZ.LARANJA+VERDE TECH	13,58
10	NT4373H	LL-SINALIZ.P/QUARTO HOTEL TECH	26,20
1	NT4402N	LL-VARIAD.60-500W+COMUT. TECH*	52,95
1	NT4408N	LL-VARIADOR 20-600W TECH*	74,54
1	NT4410N	LL-VARIADOR BALAST.0-10V TECH*	100,11
1	NT4411N	LL-ECOVARIADOR 150VA-400W TECH*	101,43
1	NT4431N	LL-DETET.MOVIM. 200W 1MD TECH*	112,41
1	NT4432	LL-DETECTOR MOV. IR 500W TECH*	139,89
1	NT4433N	LL-GREEN SWITCH DUPLA TECNO.TH*	125,58
1	NT4434N	LL-GREEN SWITCH IR PASSIVO TH*	106,35
1	NT4441	LL-TERMOSTATO 230V 2MD TECH*	81,46
1	NT4441FH	LL-TERMOST.C/SONDA CHAO TECH	81,46
1	NT4442	LL-TERMOST.C/COMUT. 2MD TECH*	85,74
1	NT4451	LL-CRONOTERMOSTATO 3MD TECH*	176,50
1	NT4511/12	LL-DETEC.GAS METANO 12V TECH	155,81
1	NT4512/12	LL-DETECTOR GAS GPL 12V TECH	155,81
1	NT4520	LL-REPET.SINAL P/DET.GAS TECH	90,10
1	NT4541	LL-TRANSFORMADOR 230/12V TECH	39,36
1	NT4547	LL-ESP.CENTRAL INT.CARTAO TECH*	24,49
1	NT4551	LL-ESP.CENTRAL INT.CART. 3M TE*	22,25
1	NT4560	LL-AMPLIF.ENTRADA RCA 2MD TECH	129,08
1	NT4565	LL-COLUNA ENCAS.16OHM 12W TECH	85,13
1	NT4577	LL-RECEPTOR VIA RADIO 3455 TH	189,65
1	NT4578N	LL-INTERFACE SCS/ZIGBEE TECH	224,84
1	NT4601	LL-CENTRAL ANTI-INTRUS. 4Z TH	429,45
1	NT4606	LL-TECLADO ANTI-INTRUS.2MD TH	128,83
1	NT4607	LL-LEITOR CARTAO CODIF.2MD TH	150,31
1	NT4607/4	LL-CENT.PARCIAL TRANSPOND.TECH	175,17
1	NT4611	LL-DETEC.ORIENT.0-105° IR TECH	177,43
1	NT4611B	LL-DETECT.IR ANTIFURTO BASE TH	118,67
1	NT4612/12	LL-INTERFACE CONTACTO NF+12V	113,02
1	NT4614	LL-RELE ACTUADOR NA-NF TECH	134,48
1	NT4615	LL-INTERFACE AUXIL.NA-NF 5V TH	134,48
1	NT4654N	LL-RECEPTOR SCS-IR 2MD TECH	98,77
1	NT4658KNX	KNX-LL DETETOR MOV TECH	135,94
1	NT4658N	LL-GREEN SWITCH -2 TECNOL. TH	96,93
1	NT4659N	LL-SENSOR MOVIMENTO PIR BUS TH	81,49
1	NT4672N	LL-ACTUADOR 16A 2MD TECH	113,90
1	NT4680	LL-SCS-COMD 4 CENARIOS TECH*	112,53
1	NT4680KNX	KNX COMD 4 BOT/4FUNC LL TECH*	113,70
1	NT4692	LL-SONDA REGUL.TERMO. 2MD TECH	102,35
1	NT4692FAN	LL-SONDA TERMOR.FRIO/CALOR TH	116,10
1	NT4693	LL-SONDA BASE TERMOR. 2MD TECH	91,84
1	NT4695	LL-CENTRAL TERMORREGUL. 4Z TH	289,88
10	NT4911ADN	LL-TECLA VARIADOR 1MD TECH	4,25
10	NT4911AFN	LL-TECLA ON/OFF/GEN 1MD TECH	4,25
10	NT4911AGN	LL-TECLA ON/OFF 1MD TECH	4,25
10	NT4911AHN	LL-TECLA P/ESTORES 1MD TECH*	4,36
10	NT4911AIN	LL-TECLA VARIAD.+ON/OFF 1MD TH	4,25
10	NT4911BFN	LL-TECLA DIFUS.SONORA 1MD TECH	3,86
10	NT4911M2AFN	LL-TECLA ON/OFF/GEN 2MD TECH	3,80
10	NT4911M2AGN	LL-TECLA ON/OFF 2MD TECH	3,80
10	NT4911M2AHN	LL-TECLA P/ESTORES 2MD TECH*	3,80
10	NT4911M2AIN	LL-TECLA VARIAD.+ON/OFF 2MD TH	3,80
10	NT4911M2N	LL-TECLA 2 X LUMINOSO 2MD TECH*	4,34
10	NT4911M2TN	LL-TECLA PERSON.2 DIF. 2MD TH	2,83
10	NT4911N	LL-TECLA 2 X LUMINOSO 1MD TECH*	3,15
10	NT4911TN	LL-TECLA PERSON.2 DIF. 1MD TH	2,13
1	NT4915AEN	LL-TECLA ESTORES STOP 1MD TECH	2,98
10	NT4915AN	LL-TECLA (LUZ) 1MD TECH*	3,00
10	NT4915BN	LL-TECLA (ESCADA) 1MD TECH	3,00
10	NT4915DD	LL-TECLA (DO NOT DISTURB) TH	3,00
10	NT4915DN	LL-TECLA (CAMPAINHA) 1MD TECH	3,00
10	NT4915FN	LL-TECLA (CHAVE) 1MD TECH	3,00
1	NT4915KIT	LL-KIT DIFUSORES BASE TECH	88,99
1	NT4915KIT1	LL-KIT DIFUSORES ESPECIAIS TH	88,99
10	NT4915M2ADN	LL-TECLA (VARIADOR) 2MD TECH	5,72


Quant.	Referência	Designação	Preço Unitário €
10	NT4915M2AN	LL-TECLA (LUZ) 2MD TECH	5,38
10	NT4915M2BN	LL-TECLA (ESCADA) 2MD TECH	5,38
10	NT4915M2DD	LL-TECLAN INCOMODAR2MD TEC	5,80
10	NT4915M2DN	LL-TECLA (CAMPAINHA) 2MD TECH*	5,38
10	NT4915M2FN	LL-TECLA (CHAVE) 2MD TECH	5,38
10	NT4915M2N	LL-TECLA P/LUMINOSO 2MD TECH*	2,61
10	NT4915M2TN	LL-TECLA PERSON.1 DIF. 2MD TH	5,38
10	NT4915M3N	LL-TECLA 1 X LUMINOSO 3MD TECH	5,38
10	NT4915MR	LL-TECLA (MAKE UP ROOM) TECH	3,00
10	NT4915N	LL-TECLA P/LUMINOSO 1MD TECH*	1,93
1	NT4915SETBL	LL-KIT ILUMIN.CABECEIRA TECH	88,99
10	NT4915TN	LL-TECLA PERSON.1 DIF. 1MD TH	3,00
10	NT4916	LL-TECLA AXIAL 1MD TECH	3,12
10	NT4916A	LL-TECLA AXIAL (LUZ) 1MD TECH	4,44
10	NT4916B	LL-TECLA AXI.(ESCADA) 1MD TECH	4,44
10	NT4916D	LL-TECLA AX.(CAMPAINHA) 1MD TH	4,44
10	NT4916DP	LL - TECLA DUPLA TECH	3,46
10	NT4916DPA	LL-TECLA DUPLA (SETAS) TECH*	4,09
10	NT4916F	LL-TECLA AXIAL (CHAVE) 1MD TH	4,44
1	NT4916KIT	LL-KIT SIMBOLOS TEC.AXIAL TH	183,05
10	NT4916M2	LL-TECLA AXIAL 2MD TECH	5,47
10	NT4916M2A	LL-TECLA AXIAL (LUZ) 2MD TECH	6,33
10	NT4916M2B	LL-TECLA AXI.(ESCADA) 2MD TECH	6,33
10	NT4916M2D	LL-TECLA AX.(CAMPAINHA) 2MD TH	6,33
10	NT4916M2F	LL-TECLA AXIAL (CHAVE) 2MD TH	6,33
10	NT4916M2T	LL-TECLA AXIAL PERSON.2MD TECH	6,33
10	NT4916T	LL-TECLA AXIAL PERSON.1MD TECH	3,28
10	NT4950	LL-OBTURADOR 1MD TECH*	1,25
5	NT4951	LL-OBTURADOR 2MD C/FENDA TECH*	2,12
10	NT4953	LL-SAIDA CABOS 9MM 1MD TECH*	2,92
10	NT4954	LL-SAIDA CABOS 9,5MM 2MD TECH*	9,08
1	NV-2IC6	NV-S2 COLUN.TETO 6,5 50W (PAR)*	192,76
1	NV-2IC6-ANG	NV-S2 COL.TETO 6,5 50W INCLIN.	145,56
1	NV-2IC6-DVC	NV-S2 COL.TETO 6,5 50W D.TWEET*	145,56
1	NV-2IC8	NV-S2 COLUNA TETO 8 50W (PAR)*	240,89
1	NV-2IC8-ANG	NV-S2 COLUN.TETO 8 50W INCLIN.	240,89
1	NV-2IW6	NV-S2 COL.PAREDE 6,5 50W (PAR)*	240,95
1	NV-2OD6-BK	NV-COLUNA EXT. 50W PRETO (PAR)	255,42
1	NV-2OD6-WH	NV-COLUNA EXT.50W BRANCO (PAR)	255,42
1	NV-4IC6	NV-S4 COLUN.TETO 6,5 75W (PAR)	313,66
1	NV-4IC6-ANG	NV-S4 COL.TETO 6,5 75W INCLIN.	177,34
1	NV-4IC6-DVC	NV-S4 COL.TETO 8 75W D.TWEETER*	271,64
1	NV-4IC8	NV-S4 COLUNA TETO 8 75W (PAR)*	419,24
1	NV-4IC8-ANG	NV-S4 COLUN.TETO 8 75W INCLIN.	281,89
1	NV-4IW6	NV-S4 COL.PAREDE 6,5 75W (PAR)	365,94
1	NV-6IC6	NV-S6 COLU.TETO 6,5 100W (PAR)	439,74
1	NV-6IC6-ANG	NV-S6 COLU.TETO 6,5 100W INCLI	261,39
1	NV-6IC8	NV-S6 COLUNA TETO 8 100W (PAR)	513,54
1	NV-6IC8-ANG	NV-S6 COLUN.TETO 8 100W INCLIN	345,44
1	NV-6IW6	NV-S6 COL.PAREDE 6,5 100W(PAR)	481,76
1	NV-6OD6-BK	NV-COLUNA EXT. 60W PRETO (PAR)	307,69
1	NV-6OD6-WH	NV-COLUNA EXT.60W BRANCO (PAR)*	307,69
1	NV-BOXIW6	NV-CAIXA METALICA P/ ENCASTRAR*	51,25
1	NV-BRKIC6	NUVO SUPORTE TETO F. 6,5 (PAR)	29,73
1	NV-P100-EU	NV-AMPLIFICADOR ZONA 2 X 20W*	817,96
1	NV-P200-EU	NV-AMPLIFICADOR ZONA 3 X 60W*	1.527,34
1	NV-P20-LLN	NV-TOUCHPAD LIVINGLIGHT BRANCO	169,14
1	NV-P20-LLNL	NV-TOUCHPAD LIVINGLIGHT ANTRAC	169,14
1	NV-P20-LLNT	NV-TOUCHPAD LIVINGLIGHT TECH	169,14
1	NV-P300-EU	NV-RECEPT. PRE-AMPL. WIRELESS	738,01
1	NV-P30-BK	NV-TOUCH SCREEN 7" - PRETO	393,63
1	NV-P30-WH	NV-TOUCH SCREEN 7" - BRANCO	393,63
1	NV-P3100-EU	NV-AMPLIFI.RACK 3ZONAS (2X20W)*	1.763,01
1	NV-P400-EU	NV-COLUNA DE MESA*	834,57
1	NV-P4300-EU	NV-AMPLIF.RACK 3 ZONAS 110W X2*	2.347,43
1	NV-P500-EU	NV-BARRA DE SOM 2.1*	1.015,33
1	NV-P600	NV-AMPLIFICADOR 3MD DIN*	642,70
1	NV-P601	NV-ALIMENT. 6MD COL N/P/ NV-P600*	270,62
1	NV-RGIW6	NV-FRONTAL P/COLUN.PAREDE 6,5	59,45
P			
5	PB502N	BT-CX.ENCASTR.PAREDES OCAS 2MD*	4,85
5	PB502W	CX. P/PAREDES OCAS ETERIS 2MD	16,71
5	PB503N	BT-CX.ENCASTR.PAREDES OCAS 3MD*	5,87
20	PB503V	SEPARADOR CX.ENC.P/PARED. OCAS	4,97
5	PB504N	BT-CX.ENCASTR.PAREDES OCAS 4MD*	7,54
5	PB506N	BT-CX.ENCASTR.PAREDES OCAS 6MD*	11,86
5	PB526N	BT-CX.ENCASTR.PARED.OCAS 3+3MD*	14,24
1	PLT1	PROTECCAO 1 LINHA TELEFONICA*	77,91
X			
1	X8000	MH TERMOSTATO WI-FI ENCASTRAR*	225,52
1	X8000W	MH TERMOSTATO WI-FI SALIENTE*	219,37


* Produtos normalmente em stock




SIGA-NOS TAMBÉM EM:

@ www.legrand.pt

 <https://www.youtube.com/user/MarketingLegrandPT>

 www.facebook.com/LegrandPortugal

 <https://www.instagram.com/legrandportugal/>

 <https://pt.pinterest.com/legrandportugal/>

 **legrand®**

LEGRAND ELÉCTRICA, S.A.

Estrada da Alagoa, 96
2775-716 Carcavelos
Tel.: 214 548 800
Fax : 214 548 884

Assistência Técnica
808 910 050
pt-car-assistencia@legrand.pt

